




HONDA

~~CB350S~~
CB450SG

Bom / Helm



PARTS CATALOGUE
CATALOGUE DE PIECES
TEILE-KATALOG
CATALOGO DE PIEZAS

2

INDICE	INDEX	INDEX	INDEX	
PREFACIO INDICE	VORWORT INHAITSVERZEICHNIS	AVANT-PROPOS INDEX	FOREWORD INDEX	1
GRUPO DE MOTOR	MOTORGRUPPE	GROUPE MOTEUR	ENGINE GROUP	2
GRUPO DE BASTIDOR	RAHMENGRUPPE	GROUPE CADRE	FRAME GROUP	3
INDICE DEL NUMERO DE PIEZA	VERZEICHNIS DER TEIL-NUMMERN	INDEX DES NUMEROS	PART NUMBER INDEX	4
INDICE DEL NOMBRE DE LA PIEZA	VERZEICHNIS DER TEIL-BEZEICHNUNGEN	INDEX DES DENOMINATIONS	PART NAME INDEX	5

3. Abbreviations

The following abbreviations are used in this parts catalogue.

ASSY. Assembly	MPH Miles per hour
COMP. Complete	L (100L) Link (100Links)
R. Right	A.C. Alternating current
L. Left	D.C. Direct current
STD. Standard	IN. Inlet
MM Millimeter	EX. Exhaust
G Gram	FR. Front
T (22T) Tooth (22Teeth)	RR. Rear
A Ampere	HEX. Hexagonal
V Volt	A.M. Attaching mark
W Watt	T.M. Transcript mark
KPH Kilometers per hour	C.D.I. Capacitive discharge ignition
L.E.D. Light emitted diode	

4. Dimensions

All dimensions are given in millimeters (mm) except in the case of steel balls, tires and tire tubes.

Parts	Example	Interpretation
Bolt (Screw)	6×12	6mm diameter, 12mm length
Pin	8×14	8mm diameter, 14mm length
O-Ring	9.5×1.6	9.5mm diameter, 1.6mm thickness
Oil seal	14×24×5	14mm inside diameter, 24mm outside diameter, 5mm thickness
Tube	5×130	5mm inside diameter, 130mm length

5. Supersedence of parts

Part numbers given under the part name in the "Description" column indicate that the part number has been superseded by that part number. HONDA may make such supersedence without notice.

6. Assemblies

Sections framed with broken lines in the exploded view drawings are available as complete assemblies. (Their individual parts can also be obtained.)

7. Required quantity

The number given in the "Reqd. No." column indicates the quantity of parts used in the section described in that block.

Parts with quantities in () represent optional parts.

Part whose required number is "N", is part whose required number can be selected at need.

8. Part modifications and applicable serial numbers

In cases where a part has been modified, the serial number of the first vehicle (or frame, engine, carburetor) bearing the modification is listed in the "Serial No." column.

9. Illustration

Illustration of parts given in parts catalogue diagrams are provided for convenience in identifying parts and may differ from the actual configuration of parts.

10. Models, area codes and applicable serial numbers

Models, area codes and applicable serial Nos. given in this parts catalogue can be identified as follows.

Parts with area codes are exclusive for models destined for countries designated.

If no area codes are listed, parts are for common use.

Model	Area code	Type	Applicable engine serial No.	Applicable frame serial No.	Applicable carburetor identification No.	
CB350S _G	E	England	NC22E-2000010~	NC22-2000009~	VE23A ☒	
	FI	Finland	NC22E-2001013~	NC22-2001011~	VE23A ☒	
	SD	Sweden	NC22E-2001043~	NC22-2001041~	VE23A ☒	
CB450S _G	AR	Austria	PC17E-2001473~	PC17-2001437~	VE21A ☒	
	ED	European direct sales	PC17E-2000131~	PC17-2000109~	VE21A ☒	
	F	France	PC17E-2000025~	PC17-2000021~	VE21A ☒	
	IT	Italy	PC17E-2000251~	PC17-2000229~	VE21A ☒	
	SA	South Africa	PC17E-2000001~	PC17-2000001~	VE21A ☒	
	SD	Sweden	This type is not yet produced.			
	SP	Spain	PC17E-2004479~	PC17-2002149~	VE21A ☒	
	1G	Germany (* 1)	PC17E-2000041~	PC17-2000029~	VE21A ☒	
	2G	Germany (* 2)	PC17E-3000002~	PC17-3000002~	VE21B ☒	

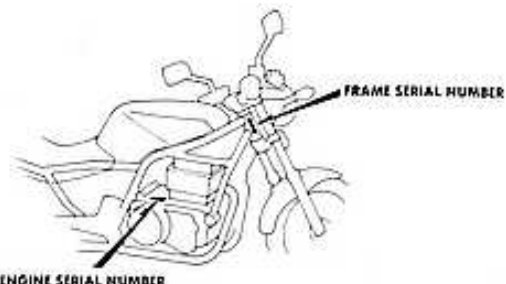
(* 1) Full power type

(* 2) 27PS type

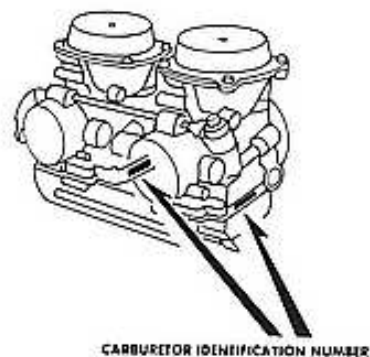
* Of carburetor identification numbers, only the portions underlined in the example below are used for registration.

VE21A ☒ KC 7

11. Location of stamped serial number



BML4-0A



BML4-0B

12. Selection table for lock or blank key

Refer to the following selection table to select the lock or blank key.

Type	Key No.
TYPE 1	A** . B**
TYPE 2	C** . D**

*: 0, 1, 2, 3, 4, 5, 6, 7, 8 or 9

13. Color chart

- When ordering the colored part, select its proper part number by the color label and the following table.
- Parts marked # do not have a color code at the end of the part number.

NO.	MODEL	Area code	CB350So		CB450So					
			E,FI,SD	E,FI	AR,ED,G SA,SP,2G	F	IT	AR,ED,G IT,SA,SP,2G	F	ED,G,SA SD,SP,2G
		COLOR	NH-1	NH-13B	NH-131M	NH-131M	NH-131M	NH-1	NH-1	R-124C-U
		CODE	NH1	NH13B	NH131	NH131	NH131	NH1	NH1	R124
1	BODY COMP., FRAME		R-134	R-134	R-134	R-134	R-134	R-134	R-134	NH-146M
2	COVER, SIDE		NH-1	NH-13B	NH-131M	NH-131M	NH-131M	NH-1	NH-1	R-124C-U
3	COWL, RR. SEAT		NH-1	NH-13B	NH-131M	NH-131M	NH-131M	NH-1	NH-1	R-124C-U
4	FENDER COMP., FR.		NH-1	NH-13B	NH-131M	NH-131M	NH-131M	NH-1	NH-1	R-124C-U
5	MARK, ACCESSORIES LOADING	CAUTION	#	#	#	#	#	#	#	#
6	MARK, DRIVE CAUTION		A-73	A-73	A-73	NH-1	A-73	A-73	A-03	A-73
7	MARK, RR. COWL		TYPE-2	TYPE-4	TYPE-1	TYPE-1	TYPE-1	TYPE-2	TYPE-2	TYPE-3
8	MARK, SIDE COVER		TYPE-2	TYPE-4	TYPE-1	TYPE-1	TYPE-1	TYPE-2	TYPE-2	TYPE-3
9	PLATE, ENGINE HANGER UPPER		R-134	R-134	R-134	R-134	R-134	R-134	R-134	NH-146M
10	SEAT COMP., DOUBLE		R-83L	R-83L	NH-1L	NH-1L	NH-1L	R-83L	R-83L	NH-1L
11	STRPE, FUEL TANK		TYPE-2	TYPE-4	TYPE-1	TYPE-1	TYPE-1	TYPE-2	TYPE-2	TYPE-3
12	SUB FRAME COMP.		R-134	R-134	R-134	R-134	R-134	R-134	R-134	NH-146M
13	TANK SET, FUEL		NH-1	NH-13B	NH-131M	NH-131M	NH-131M	NH-1	NH-1	R-124C-U



BML4-0C

III. How to use the flat rate time (F.R.T.)

This F.R.T. (Flat Rate Time) is used to determine the standard labor time allowed for replacement of parts covered by the warranty during the period the warranty is in effect. The F.R.T. for those parts which are not listed herein should be determined from the operation closely related to the replacement of that part.

1. The F.R.T. is based on the following servicing conditions

- A liberal allowance is added to the net servicing time.
- Standard times specified are based on the condition that the necessary servicing tools listed in the service manual (motorcycle) which describes the HONDA service policy are available close at hand and the work performed by a mechanic with normal skill.
- Time required for inspection and operational test following the servicing is included in the F.R.T.

2. Method of computing

The job times are listed in tenth of an hour to simplify computation.

- (Example) 0.3 = 18 minutes
5.6 = 5 hours and 36 minutes

CONVERSION CHART			
Hours	Minutes	Hours	Minutes
0.1	6	0.6	36
0.2	12	0.7	42
0.3	18	0.8	48
0.4	24	0.9	54
0.5	30	1.0	60

3. Computing the F.R.T.

When several jobs are performed at the same time, make the calculation in the following manner.

a. Jobs of non duplicated nature

The F.R.T. for the job is obtained by totalling the F.R.T. for each part replaced.
(Example) Replacement of cylinder and clutch spring.

Service item	F.R.T.
Cylinder	2.8
Clutch spring	0.8

The F.R.T. for the job is: $2.8+0.8=3.6$

b. Jobs of duplicated nature

Take the F.R.T. for the last part to be replaced.

(Example) Replacement of piston and cylinder head gasket.

Service item	F.R.T.
Cylinder head gasket	2.3
Piston	2.9

The F.R.T. for the job is: 2.9

c. Jobs of partially related nature

Total up the F.R.T. for all of the parts replaced and then subtract the F.R.T. for the duplicated operation.

(Example) Replacement of gearshift drum and crankshaft assembly.

Service item	F.R.T.
Gearshift drum	*4.7
Crankshaft	*7.8
Crankcase disassembly	*4.2

The F.R.T. for the job is: $(4.7+7.8)-4.2=8.3$

Crankcase disassembly is the duplicated operations.

- The F.R.T. shown with (+) includes engine removal and installation.

4. Operations other than replacing parts

a. Removal and installation

No.	Service item	F.R.T.
1	Engine	2.3
2	Cylinder head	2.3
3	Carburetor	0.6

b. Adjustment, measurement and cleaning

Engine

No.	Service item	F.R.T.
1	Ignition timing-inspection	0.3
2	Spark plug-adjustment and cleaning	0.2
3	Tappet adjustment	0.8
4	Carburetor idle-adjustment	0.1
5	Engine oil-inspection (excluding oil change)	0.1
6	Clutch-adjustment	0.1
7	Cleaner element-cleaning	0.1
8	Compression-pressure measurement	0.2
9	Battery-checking of electrolyte level and gravity	0.2
10	Carburetor-float level measurement	0.9
11	Oil strainer cleaning	*4.2
12	Throttle operation-adjustment	0.1
13	Carburetor synchronization-adjustment	0.3

Frame

No.	Service item	F.R.T.
1	Front brake-air bleeding	0.2
2	Rear brake-adjustment	0.1
3	Brake-operation test	0.1
4	Headlight-aimings	0.1
5	Drive chain (includes tension adjustment however, does not include sprocket)	0.1
6	Front wheel balance	0.8
7	Rear wheel balance	0.9

c. Overhaul

No.	Service item	F.R.T.
1	Carburetor	1.6

● This parts catalogue is compiled as of January 10, 1987.

INSTRUCTIONS D'UTILISATION DU CATALOGUE DE PIÈCES DÉTACHÉES

Ce catalogue de pièces est rédigé pour le but de décrire toutes les pièces et la durée uniforme de temps de réparation (T.D.R.) pour les modèles CB350Sg et CB450Sg. Les langues utilisées dans ce catalogue de pièces sont arrangées en ordre alphabétique en anglais. (Anglais—Français—Allemand—Espagnol)

I. Comment commander des pièces de rechange

1. Renseignements indispensables

Les commandes de pièces de rechange doivent être accompagnées du numéro de pièce et du (des) numéro (s) estampés de la façon décrites plus loin. Ceci est indispensable car toute modification ou changement de pièces est enregistrée par HONDA avec les numéros estampés et de pièces appropriés.

Numéros indispensables:

- (a) Pièces de carburateur: Numéro de pièce et numéro d'identification de carburateur estampé
- (b) Pièces de moteur: Numéro de pièce et numéro de moteur estampé
- (c) Pièces de cadre: Numéro de pièce et numéro de cadre estampé

2. Révisions

Quand de l'additions ou de l' modifications sont ajoutés dans le catalogue de pièces détachées, une édition révisée est imprimée au moment voulu et possède les numéros de révision dans l'ordre normal imprimés en couverture.

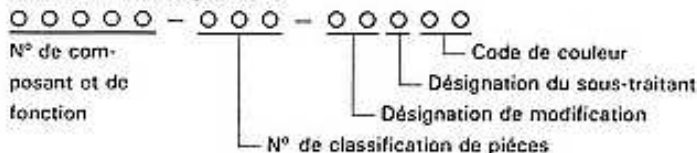
Nous vous recommandons de vous procurer ces formulaires révisés de façon à conserver votre catalogue de pièces détachées à jour. Informez-vous auprès de votre concessionnaire HONDA pour savoir si une édition révisée est parue.

L'astérisque (*) devant "Réf. No" indique que la pièce No est ajoutée ou changée par rapport à l'édition précédente.

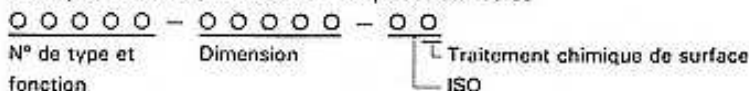
II. Comment interpréter le catalogue de pièces détachées

1. Composition du numéro de pièce

(Exemple) Pièces générales



(Exemple) Boulons, écrous et autres pièces standards



2. Codes de couleur

Le code de couleur qui se trouve à la fin du numéro de pièce précise la couleur de la pièce. Les codes sous ZA apparaissant dans l'ordre alphabétique (tels que les codes ZA, ZB, ZC, etc) ne précisent pas directement la couleur et il est indispensable de se référer au code HONDA précisé dans la colonne intitulée "Description" du catalogue de pièces détachées.

Code de couleur	Description de couleur
Code HONDA	
A-03	Argenté
A-73	Or
NH-1	Noir
NH-131M	Argent métallique starlight
NH-138	Blanc de Shasta
NH-146M	Argent métallique précis
R-124C-U	Rouge-U Alamoana candi
R-134	Rouge combat

3. Abréviations

Les abréviations suivantes sont utilisées dans le catalogue de pièces détachées.

ENS. Ensemble	L (100L) Maillon (100maillons)
COMP. Complet	C.A. Courant alternatif
STD. Standard	C.D. Courant continu
MM Millimètre	AV. Avant
G Gramme	AR. Arrière
T (22T) Dent (22dents)	D. Droit
A Ampère	G. Gauche
V Volt	HEX. Hexagonal
W Watt	A.M. Marque gommée
KPH Kilomètre à l'heure	T.M. Marque de transcription
MPH Mille à l'heure	C.D.I. Allumage à décharge de capacitance
L.E.D. Diode émettrice de lumière	

4. Dimensions

Toutes les dimensions sont données en millimètres (mm) sauf quand il s'agit de billes d'acier, pneus et chambre à air.

Pièces	Exemple	Interprétation
Boulon (Vis)	6×12	6mm de diamètre, 12mm de long
Axe	8×14	8mm de diamètre, 14mm de long
Joint torique	9,5×1,6	9,5mm de diamètre, 1,6mm d'épaisseur
Bague d'étanchéité d'huile	14×24×5	14mm de diamètre intérieur, 24mm de diamètre extérieur, 5mm d'épaisseur
Tube	5×130	5mm de diamètre intérieur, 130mm de long

5. Remplacement de pièces

Les pièces qui sont précisées dans la colonne intitulée "Description" et sous le nom de la pièce singulière que le numéro de pièce est remplacé par le numéro de cette pièce. HONDA peut apporter ce genre de modification sans fournir de préavis.

6. Ensembles

Les sections encadrées d'une ligne pointillée des vues éclatées sont disponibles sous la forme d'un ensemble. (Les composants séparés sont également disponibles).

7. Quantité requise

Le numéro précisé dans la colonne intitulée "N° de Requis" précise le nombre de pièces utilisé dans la section décrite dans ce bloc.

Les pièces accompagnées d'un chiffre quantitatif () correspondent aux pièces obtenues sur option.

Les pièces dont le nombre requis est "N" correspondent aux au nombre désiré pouvant être sélectionné à volonté.

8. Modifications de pièces et numéros de série applicables

Si une pièce a été modifiée, le numéro de série du premier véhicule (ou du cadre, moteur, carburateur) portant la modification, est précisé dans la colonne intitulée "N° de Série".

9. Illustrations

Les illustrations des pièces données dans les diagrammes de catalogue de pièces sont données pour faciliter l'identification des pièces et peuvent être différentes de la configuration réelle des pièces.

10. N°s de modèles, codes de zone et série applicables

Les N°s de série applicables modèles et codes de zone précisés dans ce catalogue de pièces détachées peuvent être identifiés de la façon suivante.

Les pièces comportant des codes de zone sont exclusivement réservées aux modèles destinés aux pays spécifiés.

Si aucun code de zone n'est précisé, les pièces sont communes à tous les modèles.

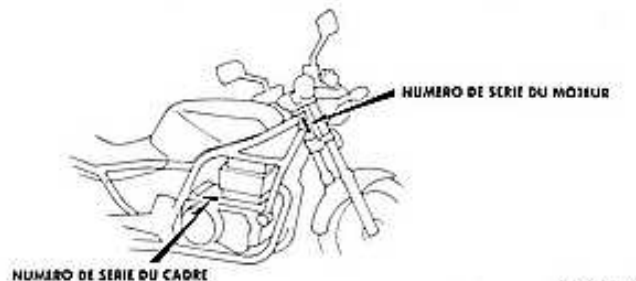
Modèle	Code de zone	Type	N° de série applicable du moteur	N° de série applicable du cadre	N° d'identification applicable du carburateur	
CB350Sc	E	R.U.	NC22E-2000010~	NC22-2000009~	VE23A ☒	
	FI	Finlande	NC22E-2001013~	NC22-2001011~	VE23A ☒	
	SD	Suede	NC22E-2001043~	NC22-2001041~	VE23A ☒	
CB450Sc	AR	Autriche	PC17E-2001473~	PC17-2001437~	VE21A ☒	
	ED	Ventes direct Europe	PC17E-2000131~	PC17-2000109~	VE21A ☒	
	F	France	PC17E-2000025~	PC17-2000021~	VE21A ☒	
	IT	Italie	PC17E-2000251~	PC17-2000229~	VE21A ☒	
	SA	Afrique du Sud	PC17E-2000001~	PC17-2000001~	VE21A ☒	
	SD	Suede	Ce type n'est pas encore produit.			
	SP	Espagne	PC17E-2004479~	PC17-2002149~	VE21A ☒	
	1G	Allemagne (* 1)	PC17E-2000041~	PC17-2000029~	VE21A ☒	
	2G	Allemagne (* 2)	PC17E-3000002~	PC17-3000002~	VE21B ☒	

(*1) Type de puissance toute

(*2) Type de 27 chevaux

• En ce qui concerne les numéros d'identification de carburateur, seules les sections soulignées d'une ligne pointillée de l'exemple ci-dessous sont utilisées pour l'immatriculation.

11. Emplacement du numéro de série estampé



BML4-0A



BML4-0B

12. Table de sélection pour serrure ou clef de blanc

Pour choisir la serrure ou la clé brute, se reporter au tableau suivant.

Type	N° de clef
TYPE 1	A** . B**
TYPE 2	C** . D**

*: 0, 1, 2, 3, 4, 5, 6, 7, 8 ou 9

13. Table de couleur

- Lors de la commande d'une pièce en couleur, indiquer le numéro de pièce correct à l'aide de l'identification couleur et de la liste suivant.
- Les pièces marquées # ne possèdent pas de code de couleur à la fin du numéro de pièce.

MODELE	Code de zone	CB350Sg			CB450Sg				
		E,FI,SD	E,FI	AR,ED,G SA,SP,2G	F	IT	AR,ED,G IT,SA,SP,2G	F	ED,G,SA SD,SP,2G
	COULEUR	NH-1	NH-138	NH-131M	NH-131M	NH-131M	NH-1	NH-1	R-124C-U
N°	Nom des pièces de couleur	CODE	NH138	NH131	NH131	NH131	NH1	NH1	R124
1	AUVENT DE SIEGE AR.	NH-1	NH-138	NH-131M	NH-131M	NH-131M	NH-1	NH-1	R-124C-U
2	CADRE AUXILIAIRE COMP.	R-134	R-134	R-134	R-134	R-134	R-134	R-134	NH-146M
3	CORPS COMP. CADRE	R-134	R-134	R-134	R-134	R-134	R-134	R-134	NH-146M
4	COUVERCLE LATERAL	NH-1	NH-138	NH-131M	NH-131M	NH-131M	NH-1	NH-1	R-124C-U
5	ETIQUETTE D'AVERTISSEMENT	#	#	#	#	#	#	#	#
	ACCESSOIRES ET CHARGE								
6	ETIQUETTE DE COUVERCLE LATERAL	TYPE-2	TYPE-4	TYPE-1	TYPE-1	TYPE-1	TYPE-2	TYPE-2	TYPE-3
7	GARDE-BOUE COMP. AV.	NH-1	NH-138	NH-131M	NH-131M	NH-131M	NH-1	NH-1	R-124C-U
8	JEU DE RESERVOIR D'ESSENCE	NH-1	NH-138	NH-131M	NH-131M	NH-131M	NH-1	NH-1	R-124C-U
9	MARQUE D'AUVENT AR.	TYPE-2	TYPE-4	TYPE-1	TYPE-1	TYPE-1	TYPE-2	TYPE-2	TYPE-3
10	PLAQUE D'AVERTISSEMENT	A-73	A-73	A-73	NH-1	A-73	A-73	A-03	A-73
11	PLAQUE DE SUSPENSION DE MOTEUR	R-134	R-134	R-134	R-134	R-134	R-134	R-134	NH-146M
	SUPERIEUR								
12	RAYURE DE RESERVOIR D'ESSENCE	TYPE-2	TYPE-4	TYPE-1	TYPE-1	TYPE-1	TYPE-2	TYPE-2	TYPE-3
13	SIEGE DOUBLE COMP.	R-83L	R-83L	NH-1L	NH-1L	NH-1L	R-83L	R-83L	NH-1L

IDENTIFICATION COULEUR



BML4-0C

III. Emploi de durée uniforme de temps de réparation (T.D.R.)

La notion de durée uniforme de temps de réparation (T.D.R.) est utilisée pour déterminer la durée moyenne des opérations de réparation pour le remplacement des pièces qui sont couvertes par la garantie pour la période de validité de cette dernière. Le T.D.R. des pièces qui ne sont pas indiquées dans cette publication doit être déterminé par le fonctionnement en relation étroite avec le remplacement de la pièce concernée.

1. Le T.D.R. est établi sur les conditions d'entretien suivantes

- Une allocation mensuelle est ajoutée à la durée d'entretien nette.
- Les durées nominales spécifiées s'appuient sur les conditions qui impliquent que les outils d'entretien indispensables détaillés dans le manuel d'entretien (motocyclette) qui décrit la politique d'entretien de la société HONDA, sont disponibles à portée de main tandis que les travaux de réparation sont réalisés par une mécanique affirmant une précision de travail normale.
- La durée nécessaire pour effectuer les vérifications et les essais de fonctionnement suivants les opérations d'entretien est comprise dans le T.D.R.

2. Méthode de calcul

Les durées de travaux de réparation sont présentées sous forme de liste en dixième d'heure pour simplifier les opérations.

- (Exemple) 0,3 = 18 minutes
5,6 = 5 heures et 36 minutes

TABLEAU DE CONVERSION			
Heures	Minutes	Heures	Minutes
0,1	6	0,6	36
0,2	12	0,7	42
0,3	18	0,8	48
0,4	24	0,9	54
0,5	30	1,0	60

3. Calcul du T.D.R.

Quand plusieurs travaux doivent être faits en parallèle, calculer de la façon suivante.

a. Travaux de nature jamais semblable

Le T.D.R. du travail à réaliser est obtenu en totalisant le T.D.R. pour chaque pièce à remplacer.

(Exemple) Remplacement de cylindre et ressort d'embrayage.

Item d'entretien	T.D.R.
Cylindre	2,8
Ressort d'embrayage	0,8

Le T.D.R. pour ce travail est le suivant : $2,8+0,8=3,6$

b. Travaux de nature semblable

Retenir le T.D.R. de la dernière à remplacer.

(Exemple) Remplacement de piston et joint de culasse.

Item d'entretien	T.D.R.
Joint de culasse	2,3
Piston	2,9

Le T.D.R. pour ce travail est le suivant : 2,9

c. Travaux de nature partiellement semblable

Faire le total des T.D.R. de toutes les pièces à remplacer puis soustraire le T.D.R. des opérations semblables.

(Exemple) Remplacement de tambour de changement de vitesse et ensemble vilebrequin.

Item d'entretien	T.D.R.
Tambour de changement de vitesse	*4,7
Vilebrequin	*7,8
Carter moteur démonté	*4,2

Le T.D.R. pour ce travail est le suivant : $(4,7+7,8)-4,2=8,3$

Le démontage du carter moteur correspond à une opération semblable.

● Le T.D.R. accompagné d'un astérisque (*) comprend la dépose et repose du moteur.

4. Opérations autres que le remplacement de pièces

a. Dépose et repose

N°	Item d'entretien	T.D.R.
1	Moteur	2,3
2	Culasse	2,3
3	Carburateur	0,6

b. Réglage, mesure et nettoyage

Moteur

N°	Item d'entretien	T.D.R.
1	Inspection de l'allumage	0,3
2	Réglage et nettoyage de bougie d'allumage	0,2
3	Réglage de poussoir	0,8
4	Réglage de ralenti de carburateur	0,1
5	Vérification de l'huile moteur (vidange de l'huile non comprise)	0,1
6	Réglage de l'embrayage	0,1
7	Nettoyage de l'élément de filtrage	0,1
8	Mesure de pression de compression	0,2
9	Vérification de niveau et densité d'électrolyte de batterie	0,2
10	Mesure de niveau du flotteur de carburateur	0,9
11	Nettoyage du filtre à crepine d'huile	*4,2
12	Réglage de fonctionnement du papillon	0,1
13	Réglage de synchronisation de carburateur	0,3

Cadre

N°	Item d'entretien	T.D.R.
1	Purge d'air de frein avant	0,2
2	Réglage de frein arrière	0,1
3	Essai de fonctionnement de frein	0,1
4	Réglage de faisceau de projecteur	0,2
5	Chaîne d'entraînement (réglage de tension compris, cependant, le pignon n'est pas incluse.)	0,1
6	Equilibrage de roue avant	0,8
7	Equilibrage de roue arrière	0,9

c. Révision générale

N°	Item d'entretien	T.D.R.
1	Carburateur	1,6

● Ce catalogue de pièces est rédigé à la date du 10 janvier, 1987.

VERWENDUNG DEM TEILE-KATALOG

Dieser Teile-Katalog enthält sämtliche Ersatzteile und Arbeitszeit-Pauschalen (AP) für das Modell CB350Sg und CB450Sg.

Die in diesem Teile-Katalog verwendeten Sprachen sind in der englischen alphabetischen Reihenfolge aufgeführt. (Englisch—Französisch—Deutsch—Spanisch)

I. Bestellung von Teilen

1. Erforderliche Angaben

Bei Ersatzteil-Bestellungen müssen sowohl die **Teile-Nummer** angegeben werden unter Berücksichtigung der nachfolgend beschriebenen **Identifikationsnummern**. Der Grund hierfür ist, daß Änderungen und Modifikationen von Teilen bei HONDA mit der Teile- und Identifikations-Nummer registriert werden.

Identifikationsnummer:

- (a) Vergaserteile: Teile-Nummer und eingeschlagene Vergaser-Identifikationsnummer
- (b) Motorteile: Teile-Nummer und eingeschlagene Motor-Nummer
- (c) Rahmenteile: Teile-Nummer und eingeschlagene Rahmen-Nummer

2. Revisionen

Wenn Änderungen oder Ergänzungen zu diesem Teile-Katalog erforderlich sind, wird zu einem geeigneten Zeitpunkt eine überarbeitete Ausgabe diesem Teile-Katalog veröffentlicht, wobei jeweils die nächste Ausgabe-nummer am Umschlag angegeben wird.

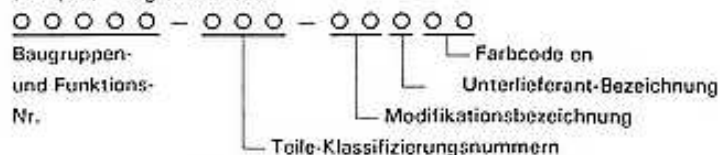
Wir empfehlen Ihnen, Ersatzteilmeldungen, die je nach Produkt fortlaufend nummeriert sind, so zu kontrollieren, daß Ihre Teile-Katalog immer auf dem neuesten Stand ist. Sollten Unstimmigkeiten auftreten, setzen Sie sich bitte mit der HONDA-Vertretung in Verbindung.

Ein Stern (*) vor der "Ref. Nr." bedeutet, daß die Teile-Nr. seit der letzten Ausgabe neu hinzugefügt oder geändert wurde.

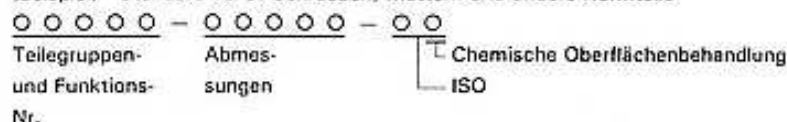
II. Erklärung dem Teile-Katalog

1. Zusammensetzung der Teile-Nummer

(Beispiel) Allgemeine Teile



(Beispiel) Standard-Teile: Schrauben, Muttern und andere Normteile



2. Farbcodes

Der Farbcode am Ende der Teile-Nummer kennzeichnet die Farbe. Bezeichnungen als ZA in alphabetischer Reihenfolge (wie z. B. ZA, ZB, ZC usw.) geben nicht direkt die Farbe an; in solchen Fällen muß der in der Spalte "Beschreibung" dem Teile-Katalog angegebene HONDA-Code beachtet werden.

Farbcode	Farb-Bezeichnung
HONDA-Code	
A-03	Silbern
A-73	Gold
NH-1	Schwarz
NH-131M	Sternenlichtsilbermetallic
NH-138	Shastaweiß
NH-146M	Akkuratsilbermetallic
R-124C-U	Candyalamoanarot-U
R-134	Kampfrot

3. Abkürzungen

Folgende Abkürzungen werden in diesem Teile-Katalog verwendet.

KOMPL. Bauteil, Bauteilsatz	L (100L) Glied (100Glieder)
R Rechts	A.C. Wechselstrom
L Links	D.C. Gleichstrom
STD. Standard	EIN. Einlaß
MM Millimeter	AUS. Auslaß
G Gramm	V. Vorne
T (22T) Zahn (22Zähnel)	H. Hinten
A Ampere	HEX. Sechskant
V Volt	A.M. Befestigungsmarke
W Watt	T.M. Übertragungsmarke
KPH Kilometer pro Stunde	C.D.I. Hochspannungs- Kondensator-Zündanlage
L.E.D. Leuchtdiode	
MPH Meilen pro Stunde	

4. Abmessungen

Alle Abmessungen sind in Millimeter (mm) angegeben, mit Ausnahme der Maße für Stahlkugeln, Reifen und Reifenschläuche.

Teile	Beispiel	Bedeutung
Schraube	6×12	6mm Durchmesser, 12mm Länge
Stift	8×14	8mm Durchmesser, 14mm Länge
O-Ring	9,5×1,6	9,5mm Durchmesser, 1,6mm Stärke
Wellendichtring	14×24×5	14mm Innendurchmesser, 24mm Außendurchmesser, 5mm Stärke
Schlauch	5×130	5mm Innendurchmesser, 130mm Länge

5. Austauschbarkeit von Teilen

Unter der Benennung in der Spalte "Beschreibung" angegebene Teile-Nummern weisen darauf hin, daß die frühere Teile-Nummer durch die angegebene Nummer abgelöst wurde. HONDA führt solche Änderungen ohne Bekanntgabe durch.

6. Baugruppen

In den auseinandergezogenen Darstellungen mit gestrichelten Linien gekennzeichnete Teile sind als vollständige Baugruppen erhältlich (aber auch die Einzelteile können bezogen werden).

7. Erforderliche Menge

Die in der Spalte "Menge" angegebenen Stückzahl bezieht sich auf die in diesem Block verwendete Menge dieses Teiles.

Teile, deren Menge in Klammer () angegeben ist, können wahlweise bezogen werden, sofern dies nötig ist.

Ist die erforderliche Anzahl von Teilen mit "N" angegeben, dann bedeutet dies "nach Bedarf".

8. Serien-Nummern bei geänderten Teilen

Wenn ein Teil geändert wurde, wird die Serien-Nummer des ersten mit dieser Änderung versehenen Fahrzeuges (oder Rahmen, Motor, Vergaser) in der Spalte "Serien-Nr." angegeben.

9. Abbildungen

Die Abbildungen von Teilen in Schaubildern von Teile-Katalog dienen zur leichteren Identifizierung von Teilen und können von der tatsächlichen Anordnung der Teile abweichen.

10. Modelle, Gebiets-Code und Anwendungsreihen-Nummer

Modelle, Gebiets-Code und Anwendungsreihen-Nummer in diesem Teile-Katalog sind wie folgt angegeben.

Teile mit Gebiets-Code sind ausschließlich für das angegebene Bestimmungsland vorgesehen.

Wenn kein Gebiets-Code angegeben ist, dienen die Teile der allgemeine Verwendung.

Modell	Gebiets-Code	Typ	Anwendungs-Motor-Serien-Nr.	Anwendungs-Rahmen-Serien-Nr.	Anwendungs-Vergaser-Identifikations-Nr.	
CB350S _G	E	England	NC22E-2000010~	NC22-2000009~	VE23A ☒	
	FI	Finnland	NC22E-2001013~	NC22-2001011~	VE23A ☒	
	SD	Schweden	NC22E-2001043~	NC22-2001041~	VE23A ☒	
CB450S _G	AR	Österreich	PC17E-2001473~	PC17-2001437~	VE21A ☒	
	ED	Europa Direktverkauf	PC17E-2000131~	PC17-2000109~	VE21A ☒	
	F	Frankreich	PC17E-2000025~	PC17-2000021~	VE21A ☒	
	IT	Italien	PC17E-2000251~	PC17-2000229~	VE21A ☒	
	SA	Südafrika	PC17E-2000001~	PC17-2000001~	VE21A ☒	
	SD	Schweden	Dieser Typ wird noch nicht hergestellt.			
	SP	Spanien	PC17E-2004479~	PC17-2002149~	VE21A ☒	
	1G	Deutschland (*1)	PC17E-2000041~	PC17-2000029~	VE21A ☒	
	2G	Deutschland (*2)	PC17E-3000002~	PC17-3000002~	VE21B ☒	

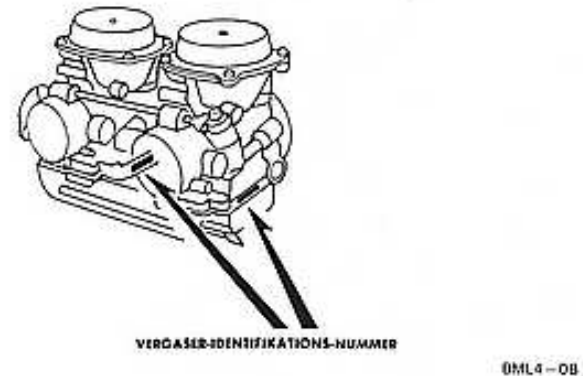
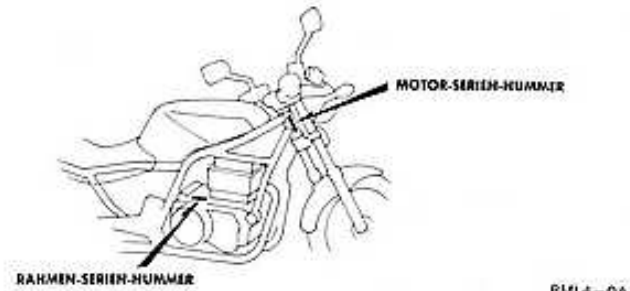
(*1) Vollkraft-Modell

(*2) 27 Pferdekraft-Modell

* Von den Vergaser-Identifikations-Nummern werden nur die im nachfolgenden Beispiel unterstrichenen Teile verwendet.

VE21A ☒ KC 7

11. Anordnung der eingeschlagenen Serien-Nummern



12. Auswahltabelle des Lenkschlüssels oder Blankschlüssel

Siehe folgende Wahltabelle bezüglich Auswahl de Lenkschlüssels oder des unbearbeiteten Schlüssels.

Typ	Schlüssel-Nr.
TYP 1	A** . B**
TYP 2	C** . D**

*: 0, 1, 2, 3, 4, 5, 6, 7, 8 oder 9

13. Farbentabelle

- Zur Bestellung von Farbteilen die richtige Teilenummer entsprechend der Farbetikette und folgende Tabelle angeben.
- Die mit # markierten Teile haben keinen Farbcode am Ende der Teile-Nummer.

Nr.	Bezeichnung der Farbteile	Modell (MODEL) Gebiets Code Hauptfarbe (COLOR) Kennung (CODE)	CB350Sc			CB400Sc				
			€ F, SD	€ F	AR, ED, G SA, SP, 2G	F	IT	AR, ED, G IT, SA, SP, 2G	F	ED, G, SA SD, SP, 2G
			NH-1	NH-138	NH-131M	NH-131M	NH-131M	NH-1	NH-1	R-124C-U
1	BENZINTANK SATZ	NH-1	NH138	NH131	NH131	NH131	NH1	NH1	R124	
2	DOPPELSITZ KOMPL.	NH-1	NH-138	NH-131M	NH-131M	NH-131M	NH-1	NH-1	R-124C-U	
3	FENDER KOMPL., V.	R-83L	R-83L	NH-1L	NH-1L	NH-1L	R-83L	R-83L	NH-1L	
4	HILFSRAHMEN KOMPL.	NH-1	NH-138	NH-131M	NH-131M	NH-131M	NH-1	NH-1	R-124C-U	
5	KOERPER KOMPL., RAHMEN	R-134	R-134	R-134	R-134	R-134	R-134	R-134	NH-146M	
6	MARKE, H. VERKLEIDUNG	TYPE-2	TYPE-4	TYPE-1	TYPE-1	TYPE-1	TYPE-2	TYPE-2	TYPE-3	
7	MARKE, SEITENDECKEL	TYPE-2	TYPE-4	TYPE-1	TYPE-1	TYPE-1	TYPE-2	TYPE-2	TYPE-3	
8	PLATTE, MOTORAUFAENGER OBEN	R-134	R-134	R-134	R-134	R-134	R-134	R-134	NH-146M	
9	SEITENDECKEL	NH-1	NH-138	NH-131M	NH-131M	NH-131M	NH-1	NH-1	R-124C-U	
10	STREIFEN, BENZINTANK	TYPE-2	TYPE-4	TYPE-1	TYPE-1	TYPE-1	TYPE-2	TYPE-2	TYPE-3	
11	VERKLEIDUNG, H. SITZ	NH-1	NH-138	NH-131M	NH-131M	NH-131M	NH-1	NH-1	R-124C-U	
12	VORSICHTSMARKE, FAHREN	A-73	A-73	A-73	NH-1	A-73	A-73	A-03	A-73	
13	VORSICHTSMARKE, ZUBEHOER	#	#	#	#	#	#	#	#	
	LADUNG	#	#	#	#	#	#	#	#	



BML4-OC

III. Arbeitszeit-Pauschale (AP)

Die Arbeitszeit-Pauschale (AP) wird verwendet, um die zulässige Arbeitszeit für den Austausch eines unter die Garantie fallenden Teiles zu bestimmen. Die AP für Teile, die nicht in dieser Liste angegeben sind, sollte anhand ähnlicher oder zusammengehöriger Teile bestimmt werden.

1. Die AP beruht auf den folgenden Bedingungen

- Auf die Netto-Arbeitszeit wurde ein freizügiger Zuschlag gewährleistet.
- Die angegebenen Standardzeiten setzen voraus, daß die in der Wartungsanleitung (Motorrad) von HONDA angegebenen Wartungswerkzeuge zur Verfügung stehen und die Wartungsarbeiten von durchschnittlich befähigten Mechanikern durchgeführt werden.
- Für Inspektionen und Funktionsprüfungen nach der Wartung erforderliche Zeitspannen sind in der AP bereits berücksichtigt.

2. Berechnungsverfahren

Die Arbeitszeiten sind in Dezimalteilen einer Stunde angegeben, um die Berechnung zu vereinfachen.

- (Beispiel) $0,3 = 18$ Minuten
 $5,6 = 5$ Stunden und 36 Minuten

UMRECHNUNGSTABELLE			
Stunden	Minuten	Stunden	Minuten
0,1	6	0,6	36
0,2	12	0,7	42
0,3	18	0,8	48
0,4	24	0,9	54
0,5	30	1,0	60

3. Berechnung der AP

Wenn mehrere Arbeiten gleichzeitig durchgeführt werden, die Berechnung wie folgt durchführen.

a. Nicht überlappende Arbeiten

Die gesamte AP wird berechnet, indem die einzelnen AP der verschiedenen Arbeiten addiert werden.

(Beispiel) Austausch des Zylinders und der Kupplungsfeder.

Wartungspunkt	AP
Zylinder	2,8
Kupplungsfeder	0,8

Die gesamte AP für diese Arbeit beträgt: $2,8+0,8=3,6$

b. Überlappende Arbeiten

Die AP des zuletzt auszutauschenden Teiles bestimmen.

(Beispiel) Austausch des Kolbens und der Zylinderkopfdichtung.

Wartungspunkt	AP
Zylinderkopfdichtung	2,3
Kolben	2,9

Die gesamte AP für diese Arbeit beträgt: 2,9

c. Arbeiten die sich teilweise überlappen

Die AP der einzelnen auszuwechselnden Teile addieren und danach die AP für überlappende Arbeiten subtrahieren.

(Beispiel) Austausch der Schalttrommel und der Kurbelwelle eineinheit.

Wartungspunkt	AP
Schalttrommel	+ 4,7
Kurbelwelle	+ 7,8
Zerlegen des Kurbelgehäuses	+ 4,2

Die gesamte AP für diese Arbeit beträgt: $(4,7+7,8)-4,2=8,3$

Das Zerlegen des Kurbelwellengehäuses ist die überlappende Arbeit.

- Die mit (+) gekennzeichneten AP schließen Ein- und Ausbau des Motors ein.

4. Andere Arbeiten (nicht Austausch von Teilen)

a. Aus- und Einbau

Nr.	Wartungspunkt	AP
1	Motor	2,3
2	Zylinderkopf	2,3
3	Vergaser	0,6

b. Einstellung Messungen und Reinigen

Motors

Nr.	Wartungspunkt	AP
1	Prüfung des Zündzeitpunktes	0,3
2	Einstellen und Reinigen der Zündkerzen	0,2
3	Einstellen des Ventilspiels	0,8
4	Einstellen der Vergaser-Leerlaufdrehzahl	0,1
5	Prüfung des Motorölstandes (ausschließlich Ölwechsel)	0,1
6	Einstellung der Kupplung	0,1
7	Reinigen des Luftfilters	0,1
8	Messung des Verdichtungsdruckes	0,2
9	Prüfung des Batterie-Säurestandes und des spezifischen Gewichtes	0,2
10	Messung des Vergaser-Schwimmerstandes	0,9
11	Reinigen des Oelsieb	* 4,2
12	Einstellung des Drosselventils	0,1
13	Einstellung der Vergaser-Synchronisierung	0,3

Rahmen

Nr.	Wartungspunkt	AP
1	Entlüften der Vorderradbremzen	0,2
2	Einstellung der Hinterradbremse	0,1
3	Funktionsprüfung der Bremsen	0,1
4	Einstellung des Scheinwerfers	0,2
5	Antriebskette (einschließlich Einstellung der Kettenspannung, aber ausschließlich Prüfen der Kettenträder)	0,1
6	Auswuchten des Vorderrades	0,8
7	Auswuchten des Hinterrades	0,9

c. Überholung

Nr.	Wartungspunkt	AP
1	Vergaser	1,6

● Dieser Teile-Katalog entspricht neuesten stand am 10 Januar, 1987.

20 Dezember, 1985
HONDA MOTOR CO., LTD.

INSTRUCCIONES SOBRE CATALOGO DE PIEZAS

Este catálogo de piezas está preparado con el objeto de proporcionar la descripción de todas las piezas de servicio y la Tarifa Horaria Llana (THLL) para los modelos CB350Sg y CB450Sg.

Los idiomas usados en este catálogo de piezas están arreglados en orden alfabético en inglés. (Inglés—Francés—Aleman—Español)

I. Modo de hacer el pedido de piezas

1. Información requerida

Los pedidos de piezas de repuesto deben contener tanto el número de la pieza como el (los) número (s) estampado (s), según se describe luego. Esto es debido a que todo cambio o modificación de piezas se registran en HONDA con las piezas pertinentes y los números estampados.

Números requeridos:

- (a) Piezas de carburador: Número de pieza y
Número estampado de identificación
de carburador
- (b) Piezas de motor: Número de pieza y
Número estampado de motor
- (c) Piezas de bastidor: Número de pieza y
Número estampado de bastidor

2. Revisiones

Cuando se hagan adiciones o modificaciones a este catálogo de piezas, a su debido tiempo se emitirá una edición revisada con números de revisión progresivos en la cubierta.

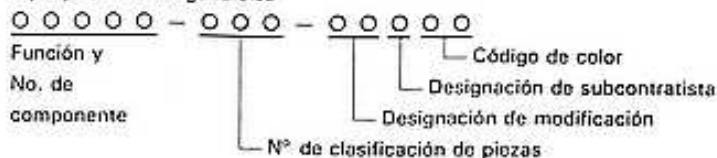
Aconsejamos obtener tales revisiones a fin de mantener siempre al día su catálogo de piezas. Póngase en comunicación con su distribuidor de HONDA para enterarse de la edición revisada de catálogo de piezas.

El asterisco (*) delante del "No. de ref." indica que el No. de pieza se ha añadido o cambiado a diferencia de la edición anterior.

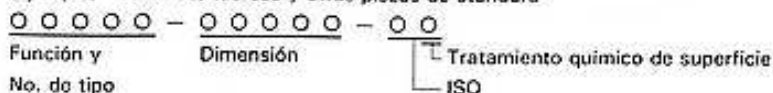
II. Modo de leer este catálogo de piezas

1. Formación del número de piezas

(Ejemplo) Piezas generales



(Ejemplo) Tornillos, tuercas y otras piezas de estándar



2. Códigos de color

El código de color y el final del número de pieza indican el color. Los códigos bajo ZA por orden alfabético (como ZA, ZB, ZC, etc.) no indican directamente el color; debe hacerse referencia al código de HONDA que se da en la columna "Descripción" de este catálogo de piezas.

Código de color	Descripción de color
Código de HONDA	
A-03	Color de plate
A-73	Oro
NH-1	Negro
NH-131M	Plateado metalico luz de estrellas
NH-138	Blanco de Shasta
NH-146M	Plateado metalico perfecto
R-124C-U	Rojo hawai cande-U
R-134	Rojo luchador

3. Abreviaturas

En este catálogo de piezas se usan las siguientes abreviaturas.

ENS.	Ensamble (Conjunto)	MPH.	Milla por hora
COMP.	Completo	L (100L)	Eslabón (100Eslabones)
DER.	Derecho	C.A.	Corriente Alterna
IZQ.	Izquierdo	C.D.	Corriente Directa
STD.	Stándard	EN	Admisión
MM	Milímetro	DEL.	Delantero
G	Gramo	TRAS.	Trasero
T (22T)	Diente (22dientes)	HEX.	Hexagonal
A	Amperio	A.M.	Marca adhesiva
V	Voltio	T.M.	Marca de transcripción
W	Watio	C.D.I.	Encendido por descarga capacitiva
L.E.D.	Diode emisor de luz		
KPH.	Kilómetro por hora		

4. Dimensiones

Todas las dimensiones se dan en milímetros (mm), exceptuados las municiones de acero, los neumáticos y los tubos de neumático.

Piezas	Ejemplo	Interpretación
Perno (Tornillo)	6×12	6mm de diámetro, 12mm de largo
Pasador	8×14	8mm de diámetro, 14mm de largo
Anillo O	9,5×1,6	9,5mm de diámetro, 1,6mm de grosor
Sello de aceite	14×24×5	14mm de diámetro interior, 24mm de diámetro exterior, 5mm de grosor
Tubo	5×130	5mm de diámetro interior, 130mm de largo

5. Substitución de piezas

Los números de pieza que se dan en el nombre de la pieza de la columna de "Descripción" indican que el número de la pieza ha sido substituído por aquellos números. HONDA puede hacer tales substituciones sin previo aviso.

6. Ensamblajes

Las secciones enmarcadas en líneas de puntos dentro de los dibujos de vista detallada son disponibles como ensamblajes completos. (También pueden obtenerse sus piezas individuales).

7. Cantidad requerida

El número dado en la columna "No. Rdo" indica la cantidad de piezas usadas en la sección descrita en ese bloque.

Las piezas con cantidades entre paréntesis () representan unidades opcionales. Puede escogerse según la necesidad el número de una pieza designado como número "N".

8. Modificaciones de pieza y números de serie aplicables

En casos en que la pieza se haya modificado, el número de serie del primer vehículo (o bastidor, motor, carburador) que lleve la modificación, aparece en la columna "No. de Serie".

9. Ilustraciones

Las ilustraciones de las piezas dadas en los diagramas del catálogo se han provisto para facilitar la identificación de tales piezas y pueden diferir de la configuración actual de dichas piezas.

10. Modelos, códigos de área y Nos. de serie aplicables

Los modelos, códigos de área y Nos. de serie aplicables que se dan en este catálogo de piezas pueden identificarse como sigue.

Si no están en lista los códigos de área, las piezas son para uso común.

Modelo	Código de área	Tipo	No. de serie aplicable de motor	No. de serie aplicable de bastidor	No. de identificación aplicable del carburador	
CB350Sc	E	R.U.	NC22E-2000010~	NC22-2000009~	VE23A	
	FI	Finlandia	NC22E-2001013~	NC22-2001011~	VE23A	
	SD	Suecia	NC22E-2001043~	NC22-2001041~	VE23A	
CB450Sc	AR	Austria	PC17E-2001473~	PC17-2001437~	VE21A	
	ED	Ventes directas europeas	PC17E-2000131~	PC17-2000109~	VE21A	
	F	Francia	PC17E-2000025~	PC17-2000021~	VE21A	
	IT	Italia	PC17E-2000251~	PC17-2000229~	VE21A	
	SA	Sudafricana	PC17E-2000001~	PC17-2000001~	VE21A	
	SD	Suecia	Este tipo no se ha producido todavía.			
	SP	España	PC17E-2004479~	PC17-2002149~	VE21A	
	1G	Alemania (* 1)	PC17E-2000041~	PC17-2000029~	VE21A	
	2G	Alemania (* 2)	PC17E-3000002~	PC17-3000002~	VE21B	

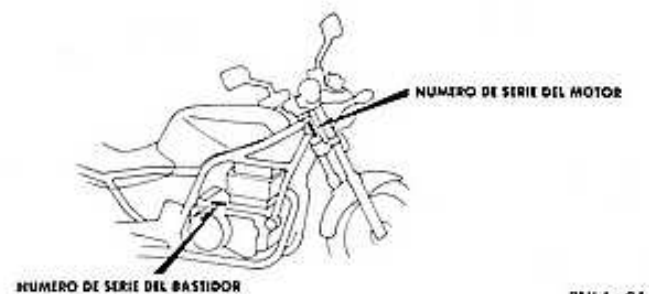
(* 1) Tipo de plenas potencia

(* 2) Tipo de 27 caballos

♦ De los números de identificación de carburador, sólo las porciones subrayadas en el ejemplo siguiente se usan para registro.

VE21A KC P

11. Ubicación del número de serie estampado



BML4-0A



BML4-0B

12. Tabla de selección para llave ciega o abertura

Referirse a la siguiente tabla de selección para seleccionar las llaves de cierre o abertura.

Tipo	No. de llave
TIPO 1	A** , B**
TIPO 2	C** , D**

*: 0, 1, 2, 3, 4, 5, 6, 7, 8 o 9

13. Tabla de color

- Cuando se pidan piezas de color seleccionar el número de pieza apropiado según la etiqueta de color y la siguiente tabla.
- Las piezas marcadas con el símbolo # no tienen código de color al final del número de pieza.

NO.	Modelo (MODEL)	Código de área	CB350G			CB450G				
			E,FI,SD	E,FI	AH,ED,G SA,SP,2G	F	IT	AH,ED,G IT,SA,SP,2G	F	ED,G,SA SO,SP,2G
		Color principal (COLOR)	NH-1	NH-138	NH-131M	NH-131M	NH-131M	NH-1	NH-1	R-124C-U
		Código (CODE)	NH1	NH138	NH131	NH131	NH131	NH1	NH1	R124
1	COMP. DE ASIENTO, DOBLE		R-83L	R-83L	NH-1L	NH-1L	R-83L	R-83L	R-83L	NH-1L
2	COMP. DE CUERPO, CUADRO		R-134	R-134	R-134	R-134	R-134	R-134	R-134	NH-146M
3	COMP. DE PARAFANGO DEL.		NH-1	NH-138	NH-131M	NH-131M	NH-131M	NH-1	NH-1	R-124C-U
4	COMP. DE SUB-BASTIDOR		R-134	R-134	R-134	R-134	R-134	R-134	R-134	NH-146M
5	CUBIERTA, LATERAL		NH-1	NH-138	NH-131M	NH-131M	NH-131M	NH-1	NH-1	R-124C-U
6	CUBRETABLERO, ACIENTO TRAS.		NH-1	NH-138	NH-131M	NH-131M	NH-131M	NH-1	NH-1	R-124C-U
7	ETIQUETA DE PRECAUCION.		#	#	#	#	#	#	#	#
		ACCESORIOS Y CARGA								
8	FRANJA, TANQUE DE COMBUSTIBLE		TYPE-2	TYPE-4	TYPE-1	TYPE-1	TYPE-1	TYPE-2	TYPE-2	TYPE-3
9	JUEGO DE TANQUE, COMBUSTIBLE		NH-1	NH-138	NH-131M	NH-131M	NH-131M	NH-1	NH-1	R-124C-U
10	MARCA DE PRECAUCION, MANEJO		A-73	A-73	A-73	NH-1	A-73	A-73	A-03	A-73
11	MARCA, CUBRETABLERO TRAS.		TYPE-2	TYPE-4	TYPE-1	TYPE-1	TYPE-1	TYPE-2	TYPE-2	TYPE-3
12	MARCA, CUBIERTA LATERAL		TYPE-2	TYPE-4	TYPE-1	TYPE-1	TYPE-1	TYPE-2	TYPE-2	TYPE-3
13	PLACA, SUSPENSION DE MOTOR		R-134	R-134	R-134	R-134	R-134	R-134	R-134	NH-146M
		SUPERIOR								

ETIQUETA DE COLOR (COLOR LABEL)



III. Modo de usar la tarifa horaria llana (THLL)

La THLL (Tarifa Horaria Llana) se emplea para determinar el tiempo de trabajo de promedio permitido para el cambio de las partes protegidas por la garantía durante su período de validez. La THLL para las partes que no estén en lista han de ser determinadas por el funcionamiento estrechamente relacionado con el cambio de dichas partes.

1. La THLL se base en las siguientes condiciones de servicio

- Al tiempo neto de servicio se añade una amplia tolerancia.
- Los tiempos de promedio especificados se basan en la condición de que las herramientas necesarias de servicio que aparecen en la lista del manual de servicio (motocicleta) que describe la política de servicio de HONDA están disponibles a mano, y de que el trabajo se ejecuta por un mecánico de habilidad normal.
- El tiempo requerido para la inspección y para la prueba de funcionamiento que sigue al servicio se incluye en la THLL.

2. Método de computación

Los tiempos de trabajo se dan en décimas de hora para facilitar el cómputo.

- (Ejemplo) 0,3 = 18 minutos
 5,6 = 5 horas y 36 minutos

CUADRO DE CONVERSION			
Horas	Minutos	Horas	Minutos
0,1	6	0,6	36
0,2	12	0,7	42
0,3	18	0,8	48
0,4	24	0,9	54
0,5	30	1,0	60

3. Computación de la THLL

Cuando se hacen muchos trabajos a un mismo tiempo, el cómputo ha de efectuarse de la siguiente manera.

a. Trabajos de naturaleza no duplicada

La THLL para el trabajo se obtiene sacando el total (de ella) para cada parte reemplazada.

(Ejemplo) Cambio del cilindro y del resorte de embrague.

Artículo de servicio	THLL
Cilindro	2,8
Resorte de embrague	0,8

La THLL para el trabajo será: 2,8+0,8 = 3,6

b. Trabajos de naturaleza duplicada

Sáquese la THLL para la última parte que ha de reemplazarse.

(Ejemplo) Cambio de pistón y de junta de cabeza de cilindro.

Artículo de servicio	THLL
Junta de cabeza de cilindro	2,3
Pistón	2,9

La THLL para el trabajo será: 2,9

c. Trabajos de naturaleza parcialmente relacionada

Totalice la THLL para todas las partes reemplazadas y resta luego la THLL para la operación duplicada.

(Ejemplo) Reemplazo de tambor de cambio de engranaje y ensamble de cigüeñal.

Artículo de servicio	THLL
Tambor de cambio de engranaje	*4,7
Cigüeñal	*7,8
Desarme de cárter de cigüeñal	*4,2

La THLL para todo el trabajo será: (4,7+7,8)-4,2 = 8,3

El desarme del cárter del cigüeñal constituye la operación duplicada.

● La THLL marcada con (*) incluye la instalación y el retiro del motor.

4. Operaciones distintas al cambio de partes

a. Retiro e Instalación

No.	Artículo de servicio	THLL
1	Motor	2,3
2	Culata cilindro	2,3
3	Carburador	0,6

b. Ajuste, medición y limpieza

Motor

No.	Artículo de servicio	THLL
1	Inspección del tiempo de encendido	0,3
2	Ajuste y limpieza de la bujía de encendido	0,2
3	Ajuste del alzávalvulas	0,8
4	Ajuste del carburador en ralenti	0,1
5	Inspección del aceite del motor (excluyendo el cambio de aceite)	0,1
6	Ajuste de embrague	0,1
7	Elemento purificador-Limpieza	0,1
8	Compresión-Medición de presión	0,2
9	Batería-Examen de la gravedad y del nivel electrolíticos	0,2
10	Carburador-Medición del nivel flotante	0,9
11	Limpieza del filtro de aceite	*4,2
12	Ajuste del funcionamiento de válvula de estrangulación	0,1
13	Ajuste del sincronización dos carburadores	0,3

Bastidor

No.	Artículo de servicio	THLL
1	Freno delantero-Expulsión de aire	0,2
2	Freno trasero-Ajuste	0,1
3	Freno-Prueba de funcionamiento	0,1
4	Enfoques de faro	0,2
5	Cadena de conducción (incluye el ajuste de la tensión; sin embargo no se incluyen los las coronas de dientes)	0,1
6	Balance de la rueda delantera	0,8
7	Balance de la rueda trasera	0,9

c. Revisión general

No.	Artículo de servicio	THLL
1	Carburador	1,6

● Este catálogo de piezas se ha redactado con fecha del Enero 10, 1987.

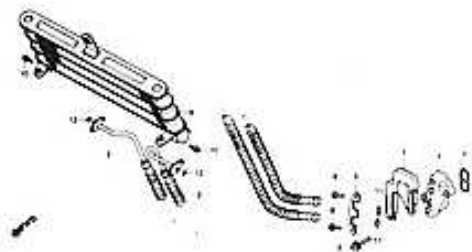
ENGINE GROUP GROUPE MOTEUR MOTORGRUPPE GRUPO DE MOTOR

- Ref. No. on the index illustration may be different from that in the text.
- Le n° de réf. indiqué dans l'illustration d'index peut être différent de celui utilisé dans le texte.
- Die in den Illustrationen zum Inhaltsverzeichnis angegebenen Bezugs-Nr. können von den im Textteil verwandten Bezugs-Nr. abweichen.
- El número de referencia en la ilustración de índices puede ser diferente del que aparece en el texto.

1

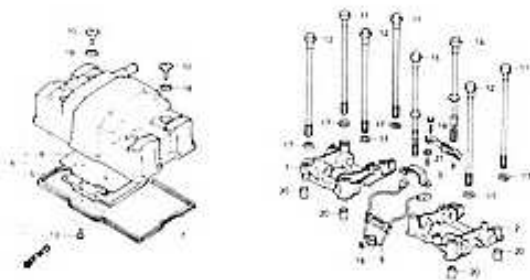
C 1

E-1



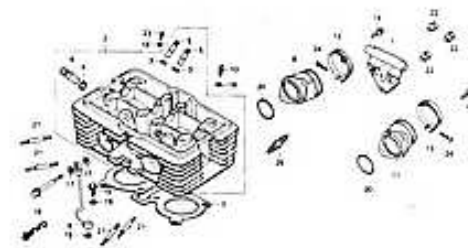
C 2

E-2



C 4

E-3



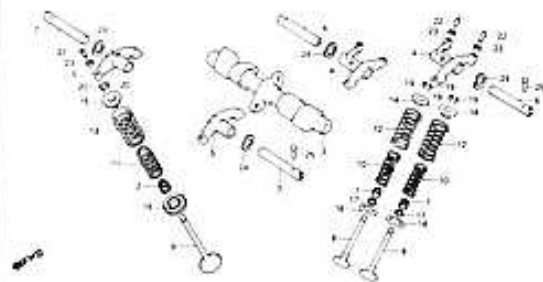
C 6

E-4



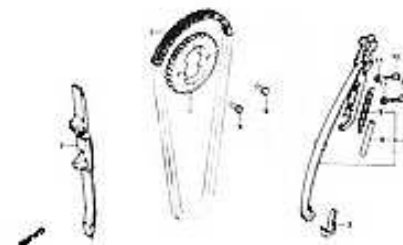
C 7

E-5



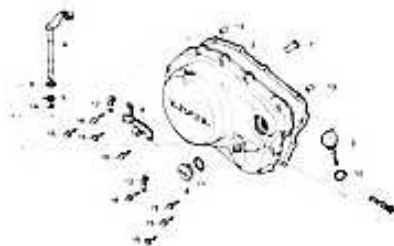
C 10

E-6



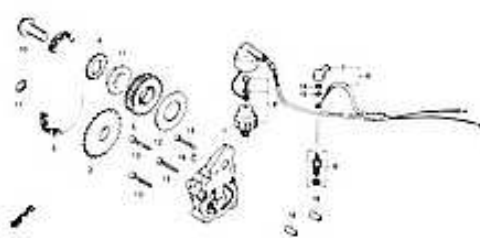
C 11

E-7



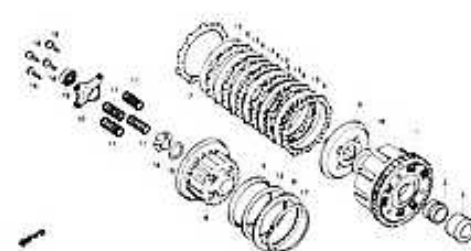
C 12

E-8



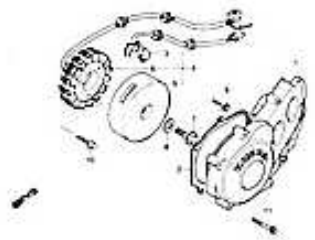
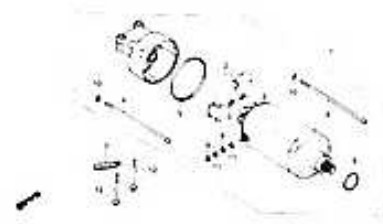
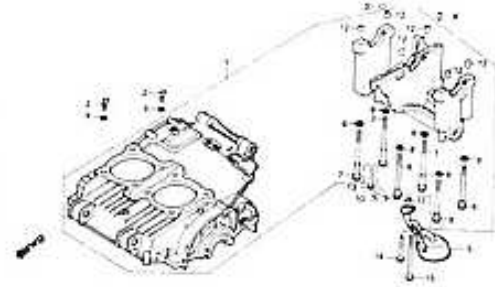
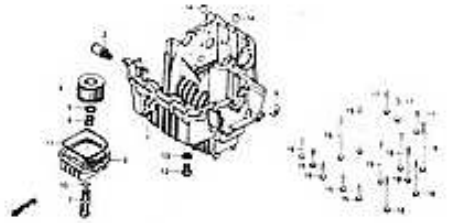
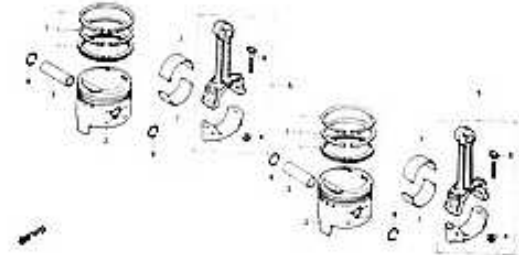
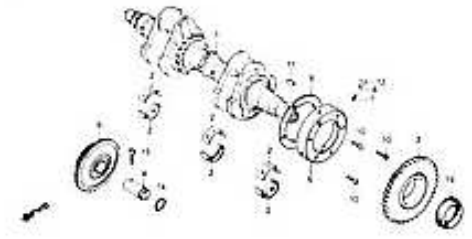
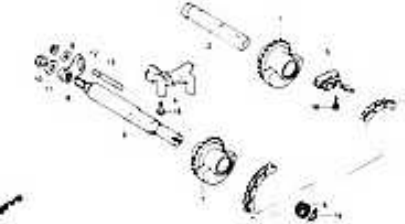
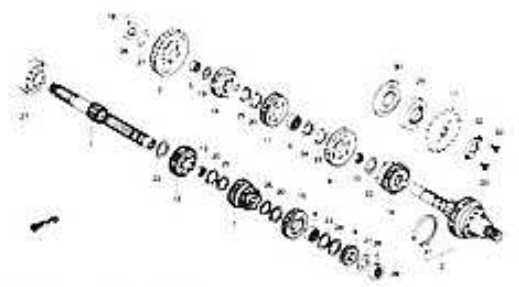
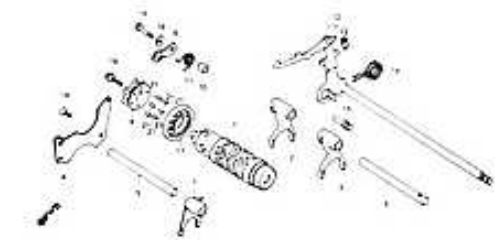
C 14

E-9



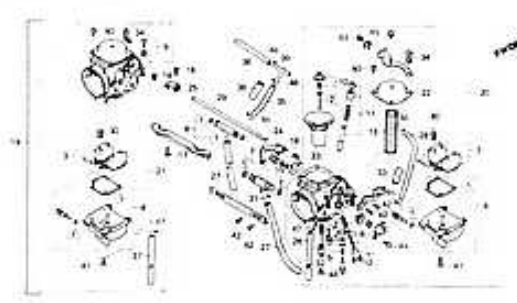
ENGINE GROUP GROUPE MOTEUR MOTORGRUPPE GRUPO DE MOTOR

- Ref. No. on the index illustration may be different from that in the text.
- Le n° de réf. indiqué dans l'illustration d'index peut être différent de celui utilisé dans le texte.
- Die in den Illustrationen zum Inhaltverzeichnis angegebenen Bezugs-Nr. können von den im Textteil verwandten Bezugs-Nr. abweichen.
- El número de referencia en la ilustración de índices puede ser diferente del que aparece en el texto.

<p>C 16</p> <p>E-10</p> 	<p>D 2</p> <p>E-11</p> 	<p>D 3</p> <p>E-12</p> 
<p>D 4</p> <p>E-13</p> 	<p>D 6</p> <p>E-14</p> 	<p>D 9</p> <p>E-15</p> 
<p>D 11</p> <p>E-16</p> 	<p>D 13</p> <p>E-17</p> 	<p>D 16</p> <p>E-18</p> 

**ENGINE GROUP
 GROUPE MOTEUR
 MOTORGRUPPE
 GRUPO DE MOTOR**

- Ref. No. on the index illustration may be different from that in the text.
- Le n° de réf. indiqué dans l'illustration d'index peut être différent de celui utilisé dans le texte.
- Die in den Illustrationen zum Inhaltverzeichnis angegebenen Bezugs-Nr. können von den im Textteil verwandten Bezugs-Nr. abweichen.
- El número de referencia en la ilustración de índices puede ser diferente del que aparece en el texto.

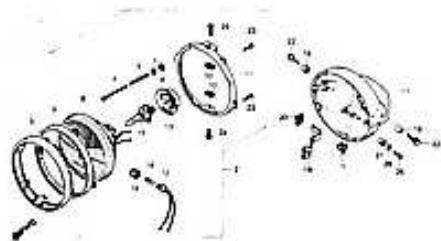
<div style="text-align: center;">E 2</div> <div style="text-align: right;">E-19</div> 	<div style="text-align: center;">E 6</div> <div style="text-align: right;">EOP-1</div>	<div style="text-align: center;">E 7</div> <div style="text-align: right;">EOP-2</div>

FRAME GROUP GROUPE CADRE RAHMENGRUPPE GRUPO DE BASTIDOR

- Ref. No. on the index illustration may be different from that in the text.
- Le n° de réf. indiqué dans l'illustration d'index peut être différent de celui utilisé dans le texte.
- Die in den Illustrationen zum Inhaltsverzeichnis angegebenen Bezugs-Nr. können von den im Textteil verwandten Bezugs-Nr. abweichen.
- El número de referencia en la ilustración de índices puede ser diferente del que aparece en el texto.

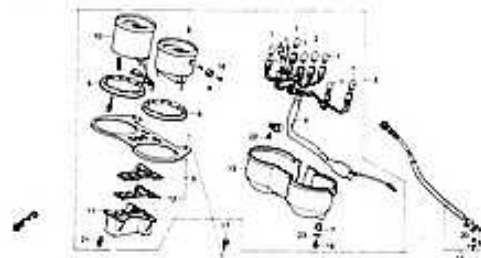
F 1

F-1



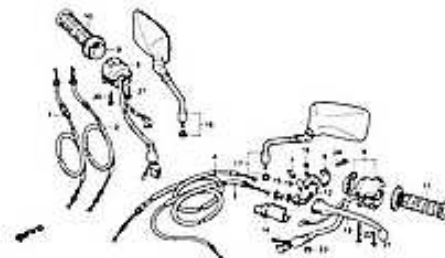
F 4

F-2



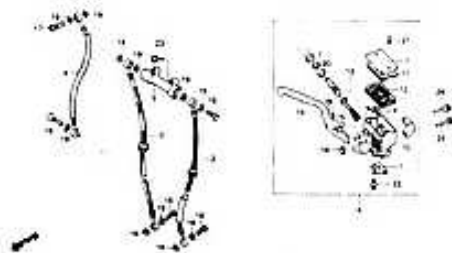
F 6

F-3



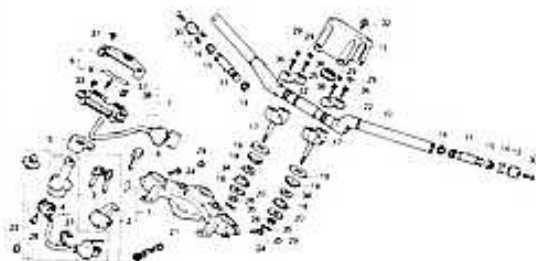
F 8

F-4



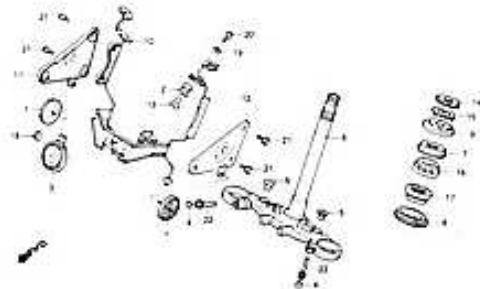
F 10

F-5



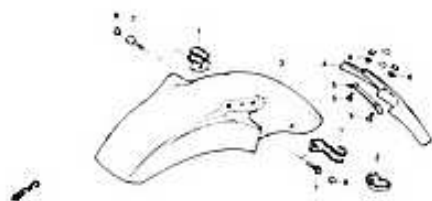
F 14

F-6




F 16

F-7




G 2

F-8



G 5

F-9



**FRAME GROUP
GROUPE CADRE
RAHMENGRUPPE
GRUPO DE BASTIDOR**

- Ref. No. on the index illustration may be different from that in the text.
- Le n° de réf. indiqué dans l'illustration d'index peut être différent de celui utilisé dans le texte.
- Die in den Illustrationen zum Inhaltsverzeichnis angegebenen Bezugs-Nr. können von den im Textteil verwandten Bezugs-Nr. abweichen.
- El número de referencia en la ilustración de índices puede ser diferente del que aparece en el texto.

1

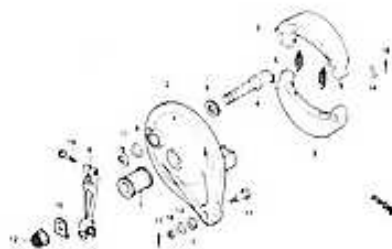
G 7

F-10



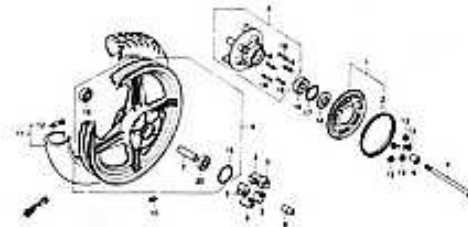
G 9

F-11



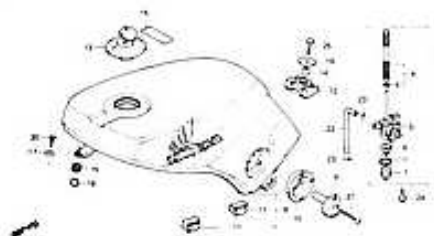
G 11

F-12



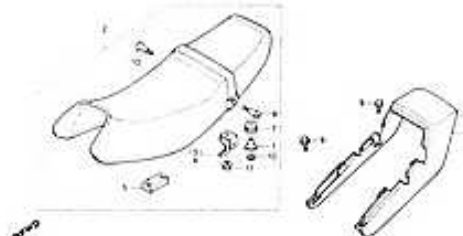
G 14

F-13



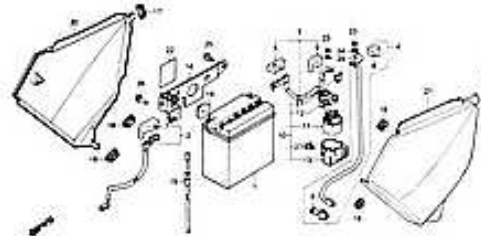
H 1

F-14



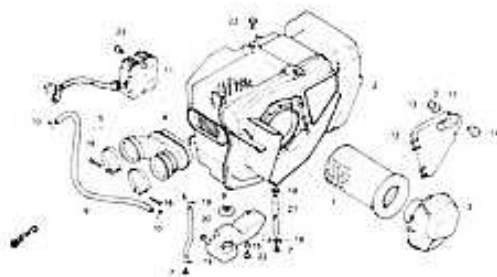
H 3

F-15



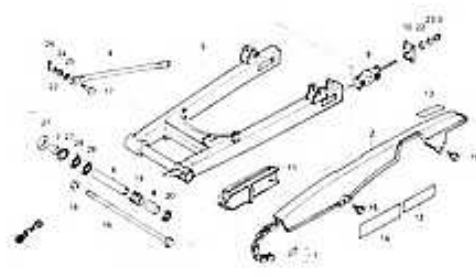
H 6

F-16



H 8

F-17



H 10

F-18

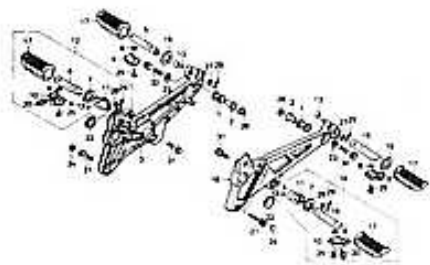


FRAME GROUP GROUPE CADRE RAHMENGRUPPE GRUPO DE BASTIDOR

- Ref. No. on the index illustration may be different from that in the text.
- Le n° de réf. indiqué dans l'illustration d'index peut être différent de celui utilisé dans le texte.
- Die in den Illustrationen zum Inhaltsverzeichnis angegebenen Bezugs-Nr. können von den im Textteil verwandten Bezugs-Nr. abweichen.
- El número de referencia en la ilustración de índices puede ser diferente del que aparece en el texto.

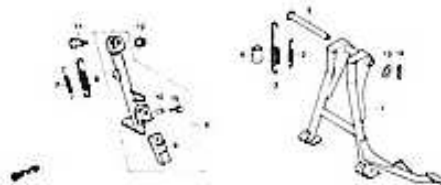
H 12

F-19



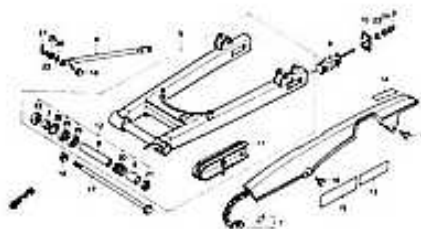
H 15

F-20



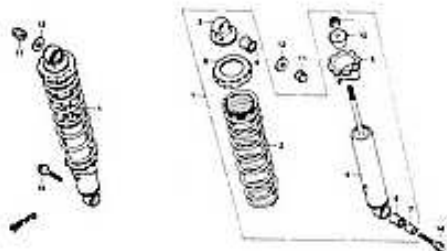
I 1

F-21



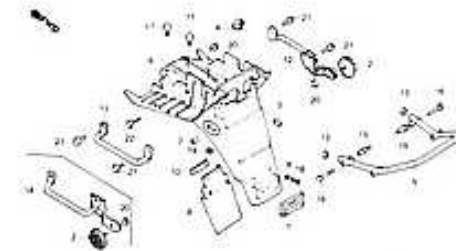
I 4

F-22



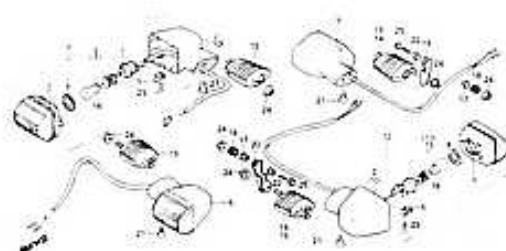
I 5

F-23



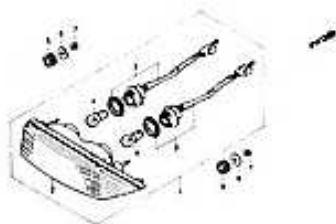
I 7

F-24



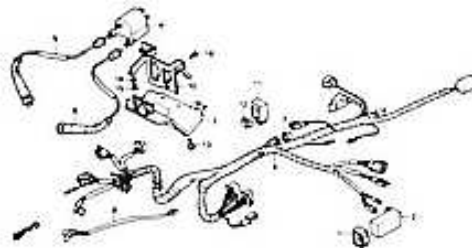
I 10

F-25



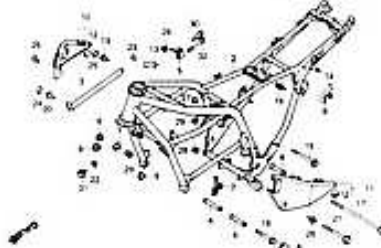
I 11

F-26



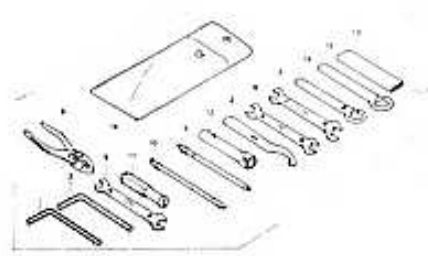
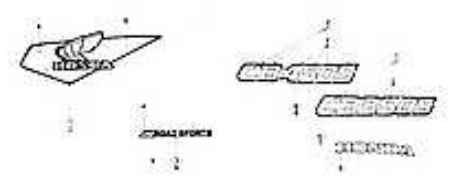
I 13

F-27



**FRAME GROUP
GROUPE CADRE
RAHMENGRUPPE
GRUPO DE BASTIDOR**

- Ref. No. on the index illustration may be different from that in the text.
- Le n° de réf. indiqué dans l'illustration d'index peut être différent de celui utilisé dans le texte.
- Die in den Illustrationen zum Inhaltsverzeichnis angegebenen Bezugs-Nr. können von den im Textteil verwandten Bezugs-Nr. abweichen.
- El número de referencia en la ilustración de índices puede ser diferente del que aparece en el texto.

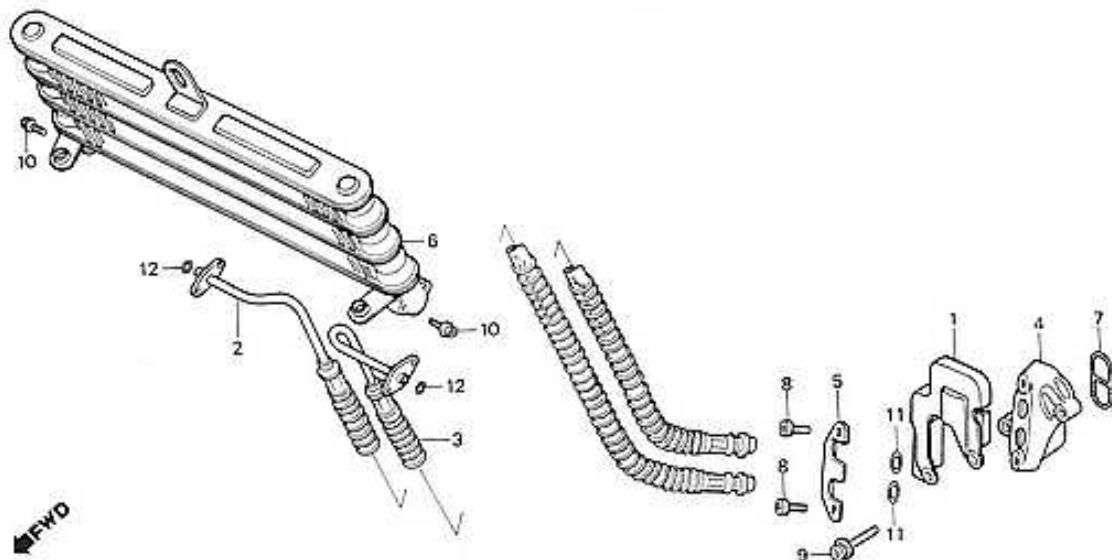
<p>J 2</p> <p>F-28</p> 	<p>J 3</p> <p>F-29</p> 	

1

C 1

E-1

Oil cooler
 Radiateur d'huile
 Oelkuehler
 Enfriador aceite



BML4-1

Service item	F.R.T.	Ref. No.	Part No.	Description	Repl. No.		Serial No.	Area code
					CB350 S _a	CB450 S _c		
PIPE COMP., R. OIL (ADD 0.1 FOR EACH.)	0.2	1	11711-ML4-611	PROTECTOR, PRESSURE SWITCH	1	1		
		2	15510-ML4-610	PIPE COMP., R. OIL	1	1		
COOLER COMP., OIL		3	15515-ML4-610	PIPE COMP., L. OIL	1	1		
JOINT, OIL PIPE	0.4	4	15540-ML4-611	JOINT, OIL PIPE	1	1		
		5	15545-ML4-610	PLATE, OIL PIPE SETTING	1	1		
		6	15600-ML4-610	COOLER COMP., OIL	1	1		
		7	15912-MC0-000	PACKING, OIL COOLER	1	1		
		8	90025-KE8-000	BOLT, SPECIAL, 6X12	2	-		
		9	90010-MJ6-000	BOLT, FLANGE SOCKET, 6X16	-	2		
		9	90084-ML4-610	BOLT, FLANGE SOCKET, 6X40	2	2		
		10	90092-KF0-000	BOLT, FLANGE SOCKET, 6X28	4	4		
		11	91302-377-000	O-RING, 15X2.5	2	2		
		12	91303-634-010	O-RING, 12.5X2.2MM	2	2		

2

Item d'entretien	T.D.R.	N° de réf.	N° de pièce	Description	N° de requi		N° de série	Code de zone
					CB350 Sc	CB450 Sc		
TUYAU COMP. D'HUILE D.	0.2	1	11711-ML4-611	PROTECTION D'INTERRUPTEUR				
(AJOUTER 0,1 POUR CHAQUE.)				PRESSION	1	1		
RADIATEUR D'HUILE COMP.	0.4	2	15510-ML4-610	TUYAU COMP. D'HUILE D.	1	1		
RACCORD DE TUYAU D'HILE		3	15515-ML4-610	TUYAU COMP. D'HUILE G.	1	1		
		4	15540-ML4-611	RACCORD DE TUYAU D'HILE	1	1		
		5	15545-ML4-610	PLAQUE DE FIXATION DE TUYAU				
				D'HUILE	1	1		
		6	15600-ML4-610	RADIATEUR D'HUILE COMP.	1	1		
		7	15912-MC0-000	JOINT DE RADIATEUR D'HUILE	1	1		
		8	90025-KE8-000	BOULON SPECIAL, 6X12	2	-		
			90010-MJ6-000	BOULON DE DOUILLE DE BRIDE,				
				6X16	-	2		
		9	90084-ML4-610	BOULON DE DOUILLE DE BRIDE,				
				6X40	2	2		
		10	90092-KF0-000	BOULON DE DOUILLE DE BRIDE,				
				6X28	4	4		
		11	91302-377-000	JOINT TORIQUE, 15X2.5	2	2		
		12	91303-634-010	JOINT TORIQUE, 12.5X2.2MM	2	2		
Wartungspunkt	AP	Ref. Nr.	Teile-Nr.	Beschreibung	Menge		Serien-Nr.	Gebiets-Code
					CB350 Sc	CB450 Sc		
OELROHR KOMPL., R.	0.2	1	11711-ML4-611	SCHUTZ, DRUCKSCHALTER	1	1		
(JEWEILS 0,1 DAZUZAEHLEN.)		2	15510-ML4-610	OELROHR KOMPL., R.	1	1		
OELKUEHLER KOMPL.	0.4	3	15515-ML4-610	OELROHR KOMPL., L.	1	1		
VERBINDUNG, OELROHR		4	15540-ML4-611	VERBINDUNG, OELROHR	1	1		
		5	15545-ML4-610	FESTSTELLPLATTE, OELROHR	1	1		
		6	15600-ML4-610	OELKUEHLER KOMPL.	1	1		
		7	15912-MC0-000	DICHTUNG, OELKUEHLER	1	1		
		8	90025-KE8-000	SPEZIALSCHRAUBE, 6X12	2	-		
			90010-MJ6-000	FLANSCHINNENSECHSKANTSCHRAUBE,				
				6X16	-	2		
		9	90084-ML4-610	FLANSCHINNENSECHSKANTSCHRAUBE,				
				6X40	2	2		
		10	90092-KF0-000	FLANSCHINNENSECHSKANTSCHRAUBE,				
				6X28	4	4		
		11	91302-377-000	O-RING, 15X2.5	2	2		
		12	91303-634-010	O-RING, 12.5X2.2MM	2	2		
Artículo de servicio	THLL	No. de ref.	No. de pieza	Descripción	No. de		No. de serie	Código de area
					CB350 Sc	CB450 Sc		
COMP. DE TUBO, ACEITE DER.	0.2	1	11711-ML4-611	PROTECTOR, INTERRUPTOR DE				
(AGREGUE 0,1 DE CADA.)				PRESION	1	1		
COMP. DE ENFRIADOR, ACEITE	0.4	2	15510-ML4-610	COMP. DE TUBO, ACEITE DER.	1	1		
UNION, TUBO DE ACEITE		3	15515-ML4-610	COMP. DE TUBO, ACEITE IZO.	1	1		
		4	15540-ML4-611	UNION, TUBO DE ACEITE	1	1		
		5	15545-ML4-610	PLACA, FIJACION DE TUBO DE				
				ACEITE	1	1		
		6	15600-ML4-610	COMP. DE ENFRIADOR, ACEITE	1	1		
		7	15912-MC0-000	EMPAQUE, ENFRIADOR DE ACEITE	1	1		
		8	90025-KE8-000	PERNO ESPECIAL, 6X12	2	-		
			90010-MJ6-000	PERNO, CASQUILLO DE REBORDE,				
				6X16	-	2		
		9	90084-ML4-610	PERNO, CASQUILLO DE REBORDE,				
				6X40	2	2		
		10	90092-KF0-000	PERNO, CASQUILLO DE REBORDE,				
				6X28	4	4		
		11	91302-377-000	ANILLO O, 15X2.5	2	2		
		12	91303-634-010	ANILLO O, 12.5X2.2MM	2	2		

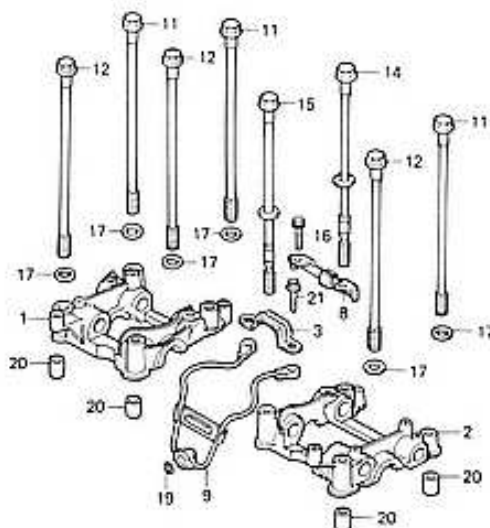
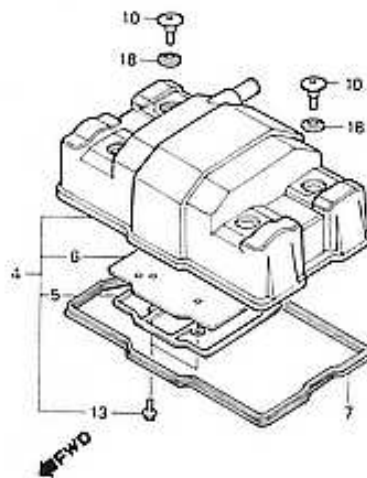
E-2

Cylinder head cover • Camshaft holder

Couvercle de culasse •
Support d'arbre à cames

Zylinderkopfdeckel • Nockenwellenhalter

Cubierta de culata •
Soporte de árbol de levas



BML4-2

Service item	F.R.T.	Ref. No.	Part No.	Description	Reqd. No.		Serial No.	Area code
					C1350 S ₀	C6450 S ₀		
HOLDER, CAMSHAFT (ADD 0.3 FOR EACH.)	1.0	1	12210-ML4-610	HOLDER, R. CAMSHAFT	1	1		
		2	12220-ML4-610	HOLDER, L. CAMSHAFT	1	1		
COVER ASSY., CYLINDER HEAD	0.5	3	12245-ML4-610	PLATE, JOINT SETTING	1	1		
• GASKET, HEAD COVER		4	12300-ML4-610	COVER ASSY., CYLINDER HEAD	1	1		
PLATE COMP., BREATHER	0.6	5	12321-ML4-610	PLATE COMP., BREATHER	1	1		
• PIPE COMP. A, OIL		6	12322-ML4-610	GASKET, BREATHER PLATE	1	1		
		7	12391-ML4-610	GASKET, HEAD COVER	1	1		
		8	14540-ML4-610	STOPPER, CAM CHAIN TENSIONER	1	1		
		9	15480-ML4-610	PIPE COMP. A, OIL	1	1		
		10	90003-ML4-610	BOLT, HEAD COVER	4	4		
		11	90081-MC0-000	BOLT, CYLINDER, 212	3	3		
		12	90083-MC0-000	BOLT, CYLINDER, 222	3	3		
		13	90083-657-000	BOLT, FLANGE, 6X10	4	4		
		14	90087-ML4-610	BOLT COMP., CYLINDER (212B)	1	1		
		15	90088-ML4-610	BOLT COMP., CYLINDER (222B)	1	1		

Item d'entretien	T.D.R.	N° de réf.	N° de pièce	Description	N° de requi. CB350 So	N° de requi. CB450 So	N° de série	Code de zone
SUPPORT D'ARBRE A CAMES (AJOUTER 0,3 POUR CHAQUE.)	1.0	1	12210-ML4-610	SUPPORT D'ARBRE A CAMES D.	1	1		
ENS. COUVERCLE DE CULASSE	0.5	2	12220-ML4-610	SUPPORT D'ARBRE A CAMES G.	1	1		
JOINT DE COUVERCLE DE CULASSE	0.6	3	12245-ML4-610	PLAQUE DE FIXATION DE RACCRD	1	1		
PLAQUE COMP. RESPIRATION		4	12300-ML4-610	ENS. COUVERCLE DE CULASSE	1	1		
TUYAU COMP. A D'HUILE		5	12321-ML4-610	PLAQUE COMP. RESPIRATION	1	1		
		6	12322-ML4-610	JOINT DE PLAQUE DE RENIFLARD	1	1		
		7	12391-ML4-610	JOINT DE COUVERCLE DE CULASSE	1	1		
		8	14540-ML4-610	BUTEE DE TENDEUR DE CHAINE DISTRIBUTION	1	1		
		9	15480-ML4-610	TUYAU COMP. A D'HUILE	1	1		
		10	90003-ML4-610	BOULON DE COUVERCLE DE CULASSE	4	4		
		11	90081-MC0-000	BOULON DE CYLINDRE, 212	3	3		
		12	90083-MC0-000	BOULON DE CYLINDRE, 222	3	3		
		13	90083-657-000	BOULON DE BRIDE, 6X10	4	4		
		14	90087-ML4-610	BOULON COMP. CYLINDRE (212B)	1	1		
		15	90088-ML4-610	BOULON COMP. CYLINDRE (222B)	1	1		

Wartungspunkt	AP	Ref. Nr.	Teile-Nr.	Beschreibung	Menge CB350 So	Menge CB450 So	Serien-Nr.	Gebiets-Code
HALTER, NOCKENWELLE (JEWEILS 0,3 DAZUZAEHLEN.)	1.0	1	12210-ML4-610	HALTER, R. NOCKENWELLE	1	1		
DECKEL KOMPL., ZYLINDERKOPF	0.5	2	12220-ML4-610	HALTER, L. NOCKENWELLE	1	1		
DICHTUNG, KOPFDECKEL	0.6	3	12245-ML4-610	FESTSTELLPLATTE, VERBINDUNG	1	1		
PLATTE KOMPL., ENTLUEFTER		4	12300-ML4-610	DECKEL KOMPL., ZYLINDERKOPF	1	1		
OELROHR KOMPL. A		5	12321-ML4-610	PLATTE KOMPL., ENTLUEFTER	1	1		
		6	12322-ML4-610	DICHTUNG, ENTLUEFTERPLATTE	1	1		
		7	12391-ML4-610	DICHTUNG, KOPFDECKEL	1	1		
		8	14540-ML4-610	ANSCHLAG, STEUERKETTENSPANNER	1	1		
		9	15480-ML4-610	OELROHR KOMPL. A	1	1		
		10	90003-ML4-610	SCHRAUBE, KOPFDECKEL	4	4		
		11	90081-MC0-000	BOLZEN, ZYLINDER, 212	3	3		
		12	90083-MC0-000	BOLZEN, ZYLINDER, 222	3	3		
		13	90083-657-000	FLANSCHENSCHRAUBE, 6X10	4	4		
		14	90087-ML4-610	SCHRAUBE KOMPL., ZYLINDER (212B)	1	1		
		15	90088-ML4-610	SCHRAUBE KOMPL., ZYLINDER (222B)	1	1		

Artículo de servicio	THLL	No. de ref.	No. de pieza	Descripción	No. de CB350 So	No. de CB450 So	No. de serie	Código de area
SOPORTE, ARBOL DE LEVAS (AGREGUÉ 0,3 DE CADA.)	1.0	1	12210-ML4-610	SOPORTE, ARBOL DE LEVAS DER.	1	1		
ENS. DE CUBIERTA, CULATA	0.5	2	12220-ML4-610	SOPORTE, ARBOL DE LEVAS IZQ.	1	1		
EMPACADURA, CUBIERTA DE CULATA	0.6	3	12245-ML4-610	PLACA, FIJACIÓN DE UNION	1	1		
COMP. DE PLACA, RESPIRADERO		4	12300-ML4-610	ENS. DE CUBIERTA, CULATA	1	1		
COMP. DE TUBO, ACEITE		5	12321-ML4-610	COMP. DE PLACA, RESPIRADERO	1	1		
		6	12322-ML4-610	EMPACADURA, PLACA DE RESPIRADERO	1	1		
		7	12391-ML4-610	EMPACADURA, CUBIERTA DE CULATA	1	1		
		8	14540-ML4-610	TAQUE, TENSIONADOR DE CADENA DE LEVAS	1	1		
		9	15480-ML4-610	COMP. DE TUBO, ACEITE	1	1		
		10	90003-ML4-610	PERNO, CUBIERTA DE CULATA	4	4		
		11	90081-MC0-000	PERNO, CILINDRO, 212	3	3		
		12	90083-MC0-000	PERNO, CILINDRO, 222	3	3		
		13	90083-657-000	PERNO DE REBORDE, 6X10	4	4		
		14	90087-ML4-610	COMP. DE PERNO, CILINDRO (212B)	1	1		
		15	90088-ML4-610	COMP. DE PERNO, CILINDRO (222B)	1	1		

C 3

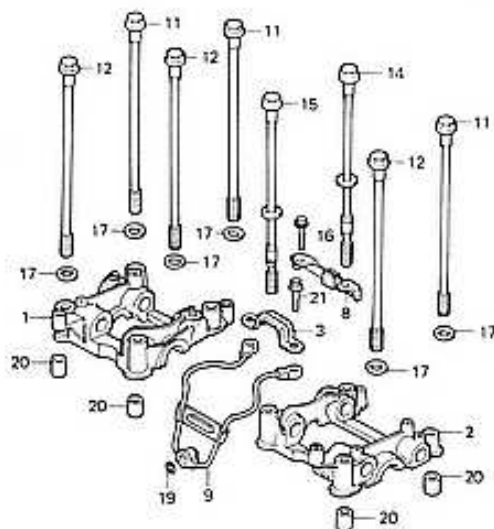
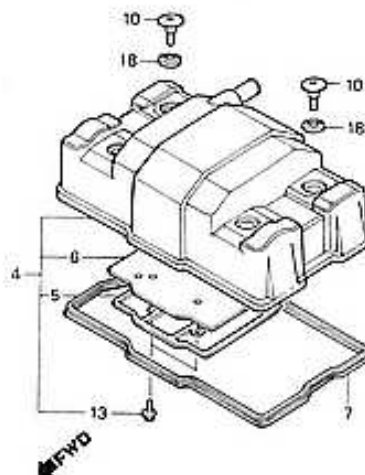
E-2

Cylinder head cover • Camshaft holder

Couvercle de culasse •
Support d'arbre à cames

Zylinderkopfdeckel • Nockenwellenhalter

Cubierta de culata •
Soporte de árbol de levas



BML4-2

Service item	F.R.T.	Ref. No.	Part No.	Description	Regd. No.		Serial No.	Area code
					CB350 S/c	CB450 S/c		
		16	90140-MCO-000	BOLT, FLANGE, 6X35	2	2		
		17	90403-ML4-610	WASHER, SEALING, 10MM	6	6		
		18	90543-ML4-610	RUBBER, MOUNTING	4	4		
		19	90751-MCO-000	O-RING, 8.5X1.7	1	1		
		20	94301-14200	PIN A, DOWEL, 14X20	4	4		
		*21	95700-06014-00	BOLT, FLANGE, 6X14	2	2		

Item d'entretien	T.D.R.	N° de réf.	N° de pièce	Description	N° de requi		N° de série	Code de zone
					CB350 So	CB450 So		
		16	90140-MC0-000	BOULON DE BRIDE, 6X35	2	2		
		17	90403-ML4-610	RONDELLE ETANCHEITE, 10MM	6	6		
		18	90543-ML4-610	CAOUTCHOUC DE MONTAGE	4	4		
		19	90751-MC0-000	JOINT TORIQUE, 8.5X1.7	1	1		
		20	94301-14200	GOUJON D'ASSEMBLAGE A, 14X20	4	4		
		* 21	95700-06014-00	BOULON DE BRIDE, 6X14	2	2		
Wartungspunkt	AP	Ref. Nr.	Teile-Nr.	Beschreibung	Menge		Serien-Nr.	Gebiets-Code
					CB350 So	CB450 So		
		16	90140-MC0-000	FLANSCHENSCHRAUBE, 6X35	2	2		
		17	90403-ML4-610	DICHTSCHEIBE, 10MM	6	6		
		18	90543-ML4-610	BEFESTIGUNGSGUMMI	4	4		
		19	90751-MC0-000	O-RING, 8.5X1.7	1	1		
		20	94301-14200	PASSTIFT A, 14X20	4	4		
		* 21	95700-06014-00	FLANSCHENSCHRAUBE, 6X14	2	2		
Artículo de servicio	THLL	No. de ref.	No. de pieza	Descripción	No. de		No. de serie	Código de area
					CB350 So	CB450 So		
		16	90140-MC0-000	PERNO DE REBORDE, 6X35	2	2		
		17	90403-ML4-610	ARANDELA DE SELLADO, 10MM	6	6		
		18	90543-ML4-610	GOMA, MONTURA	4	4		
		19	90751-MC0-000	ANILLO O, 8.5X1.7	1	1		
		20	94301-14200	ESPIGA A, DOWEL, 14X20	4	4		
		* 21	95700-06014-00	PERNO DE REBORDE, 6X14	2	2		

2

C 4

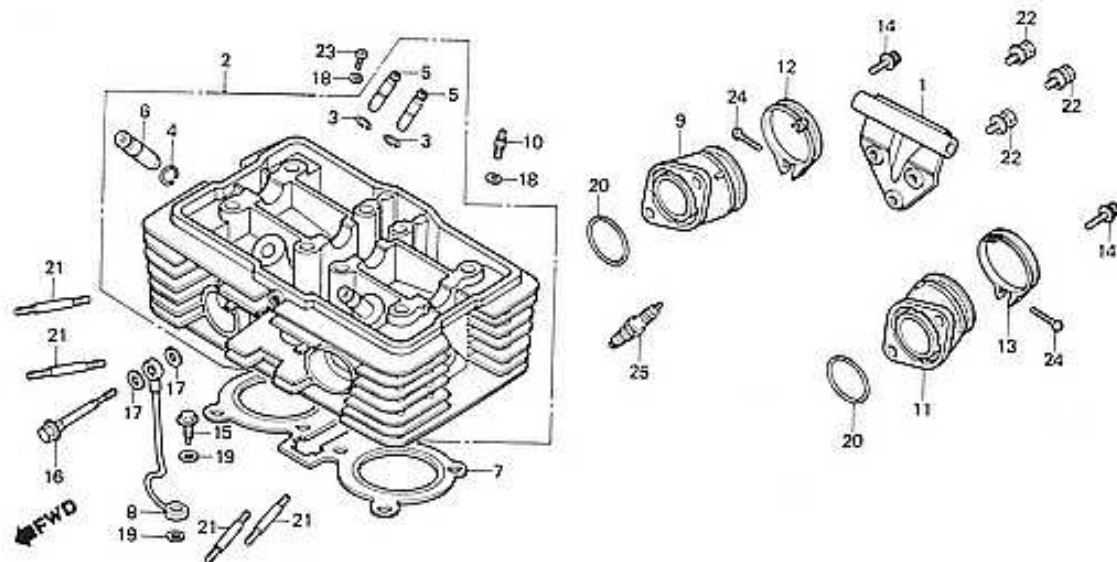
E-3

Cylinder head

Culasse

Zylinderkopf

Culata



BM4-3

Service item	F. R. T.	Ref. No.	Part No.	Description	Part. No.		Serial No.	Area code
					CB350	CB450		
					So	So		
PLATE, ENGINE HANGER	0.4	1	11851-ML4-610	PLATE, ENGINE HANGER	1	1		
PIPE B, OIL		2	12200-KT6-000	HEAD COMP., CYLINDER	1	-		
HEAD COMP., CYLINDER	4.0		12200-ML4-610	HEAD COMP., CYLINDER	-	1		
GUIDE, VALVE	2.6	3	12211-ML4-610	CLIP, VALVE GUIDE	4	4		
(INC. REAMING)		4	12211-250-310	CLIP, VALVE GUIDE	2	2		
(ADD 0.2 FOR EACH.)		5	12231-ML4-305	GUIDE, IN. VALVE	4	4		
(EXC. VALVE REFACING)								
(ADD MORE 0.2 IF PERFORMED.)		6	12241-ML4-305	GUIDE, EX. VALVE	2	2		
GASKET, CYLINDER HEAD	2.3	7	12251-KT6-005	GASKET, CYLINDER HEAD	1	-		
INSULATOR, R. CARBURETOR	0.6		12251-ML4-611	GASKET, CYLINDER HEAD	-	1		
(ADD 0.2 FOR EACH.)		8	15520-ML4-610	PIPE B, OIL	1	1		
BOLT, STUD, 6X65	0.3	9	16211-KT6-000	INSULATOR, R. CARBURETOR	1	-		
(ADD 0.1 FOR EACH.)			16211-ML4-610	INSULATOR, R. CARBURETOR	-	1		
		10	16221-MA6-000	JOINT, PB	1	1		
		11	16221-KT6-000	INSULATOR, L. CARBURETOR	1	-		
			16221-ML4-610	INSULATOR, L. CARBURETOR	-	1		
		*12	16223-KT6-000	BAND, R. INSULATOR	1	-		
			16223-ML4-610	BAND, R. INSULATOR	-	1		
		*13	16224-KT6-000	BAND, L. INSULATOR	1	-		
			16224-ML4-610	BAND, L. INSULATOR	-	1		

Item d'entretien	T.D.R.	N° de réf.	N° de pièce	Description	N° de requ.		N° de série	Code de zone
					CB350 S ₂	CB450 S ₂		
PLAQUE D'ACCROCHAGE DE MOTEUR	0.4	1	11851-ML4-610	PLAQUE D'ACCROCHAGE DE MOTEUR	1	1		
TUYAU B D'HUILE		2	12200-KT6-000	CULASSE COMP.	1	-		
CULASSE COMP.	4.0		12200-ML4-610	CULASSE COMP.	-	1		
GUIDE DE SOUPAPE	2.6	3	12211-ML4-610	ATTACHE DE GUIDE SOUPAPE	4	4		
(ALESAGE COMPRIS)		4	12211-250-310	ATTACHE DE GUIDE SOUPAPE	2	2		
(AJOUTER 0,2 POUR CHAQUE.)		5	12231-ML4-305	GUIDE DE SOUPAPE D'ADMISSION	4	4		
(RODAGE DE SOUPAPE NON								
COMPRIS.)		6	12241-ML4-305	GUIDE DE SOUPAPE D'ECHAPPEMENT	2	2		
(AJOUTER 0,2 SI EFFECTUE.)		7	12251-KT6-005	JOINT DE CULASSE	1	-		
JOINT DE CULASSE	2.3		12251-ML4-611	JOINT DE CULASSE	-	1		
ISOLANT DE CARBURATEUR D.	0.6	8	15520-ML4-610	TUYAU B D'HUILE	1	1		
(AJOUTER 0,2 POUR CHAQUE.)		9	16211-KT6-000	ISOLANT DE CARBURATEUR D.	1	-		
GOUJON, 6X65	0.3		16211-ML4-610	ISOLANT DE CARBURATEUR D.	-	1		
(AJOUTER 0,1 POUR CHAQUE.)		10	16221-MAG-000	RACCORD DE PB	1	1		
		11	16221-KT6-000	ISOLANT DE CARBURATEUR G.	1	-		
			16221-ML4-610	ISOLANT DE CARBURATEUR G.	-	1		
		* 12	16223-KT6-000	BANDE D'INSOLANT D.	1	-		
			16223-ML4-610	BANDE D'INSOLANT D.	-	1		
		* 13	16224-KT6-000	BANDE D'INSOLANT G.	1	-		
			16224-ML4-610	BANDE D'INSOLANT G.	-	1		

Wartungspunkt	AP	Ref. Nr.	Teile-Nr.	Beschreibung	Menge		Serien-Nr.	Gebiets-Code
					CB350 S ₂	CB450 S ₂		
MOTORAUFHAENGUNGSPLATTE	0.4	1	11851-ML4-610	MOTORAUFHAENGUNGSPLATTE	1	1		
OELROHR B		2	12200-KT6-000	ZYLINDERKOPF KOMPL.	1	-		
ZYLINDERKOPF KOMPL.	4.0		12200-ML4-610	ZYLINDERKOPF KOMPL.	-	1		
VENTILFUEHRUNG	2.6	3	12211-ML4-610	KLEMME, VENTILFUEHRUNG	4	4		
(EINSCHL. NACHSCHNEIDEN)		4	12211-250-310	KLEMME, VENTILFUEHRUNG	2	2		
(JEWELS 0,2 DAZUZAEHLEN.)		5	12231-ML4-305	FUEHRUNG, EIN. VENTIL	4	4		
(AUSSER VENTIL-								
NACHBEAREITEN.)		6	12241-ML4-305	FUEHRUNG, AUS. VENTIL	2	2		
(BEI AUSFUEHRUNG 0,2 DAZU-		7	12251-KT6-005	DICHTUNG, ZYLINDERKOPF	1	-		
ZAEHLEN.)			12251-ML4-611	DICHTUNG, ZYLINDERKOPF	-	1		
DICHTUNG, ZYLINDERKOPF	2.3	8	15520-ML4-610	OELROHR B	1	1		
ISOLATOR, R. VERGASER	0.6	9	16211-KT6-000	ISOLATOR, R. VERGASER	1	-		
(JEWELS 0,2 DAZUZAEHLEN.)			16211-ML4-610	ISOLATOR, R. VERGASER	-	1		
STIEHBOLZEN, 6X65	0.3	10	16221-MAG-000	VERBINDUNG, PB	1	1		
(JEWELS 0,1 DAZUZAEHLEN.)								
		11	16221-KT6-000	ISOLATOR, L. VERGASER	1	-		
			16221-ML4-610	ISOLATOR, L. VERGASER	-	1		
		* 12	16223-KT6-000	BAND, R. ISOLATOR	1	-		
			16223-ML4-610	BAND, R. ISOLATOR	-	1		
		* 13	16224-KT6-000	BAND, L. ISOLATOR	1	-		
			16224-ML4-610	BAND, L. ISOLATOR	-	1		

Artículo de servicio	THLL	No. de ref.	No. de pieza	Descripción	No. de		No. de serie	Código de area
					CB350 S ₂	CB450 S ₂		
PLACA, COLOGANTE DE MOTOR	0.4	1	11851-ML4-610	PLACA, COLOGANTE DE MOTOR	1	1		
TUBO B, ACEITE		2	12200-KT6-000	COMP. DE CULATA DE CILINDRO	1	-		
COMP. DE CULATA DE CILINDRO	4.0		12200-ML4-610	COMP. DE CULATA DE CILINDRO	-	1		
GUIA, VALVULA	2.6	3	12211-ML4-610	GRAPA, GUIA DE VALVULA	4	4		
(ESCARIFICACION INCLUDA.)		4	12211-250-310	GRAPA, GUIA DE VALVULA	2	2		
(AGREGUE 0,2 DE CADA.)		5	12231-ML4-305	GUIA, VALVULA DE ADMISION	4	4		
(NO SE INCLUYE REFAZ DE								
VALVULA.)		6	12241-ML4-305	GUIA, VALVULA DE ESCAPE	2	2		
(AGREGUE 0,2 SI EFECTUADO.)		7	12251-KT6-005	EMPACADURA, CULATA DE CILINDRO	1	-		
EMPACADURA, CULATA DE CILINDRO	2.3		12251-ML4-611	EMPACADURA, CULATA DE CILINDRO	-	1		
AI SLADOR, CARBURADOR DER.	0.6	8	15520-ML4-610	TUBO B, ACEITE	1	1		
(AGREGUE 0,2 DE CADA.)		9	16211-KT6-000	AI SLADOR, CARBURADOR DER.	1	-		
PERNO PRISIONERO, 6X65	0.3		16211-ML4-610	AI SLADOR, CARBURADOR DER.	-	1		
(AGREGUE 0,1 DE CADA.)		10	16221-MAG-000	UNION, PB	1	1		
		11	16221-KT6-000	AI SLADOR, CARBURADOR IZQ.	1	-		
			16221-ML4-610	AI SLADOR, CARBURADOR IZQ.	-	1		
		* 12	16223-KT6-000	BANDA, AI SLADOR DER.	1	-		
			16223-ML4-610	BANDA, AI SLADOR DER.	-	1		
		* 13	16224-KT6-000	BANDA, AI SLADOR IZQ.	1	-		
			16224-ML4-610	BANDA, AI SLADOR IZQ.	-	1		

C 5

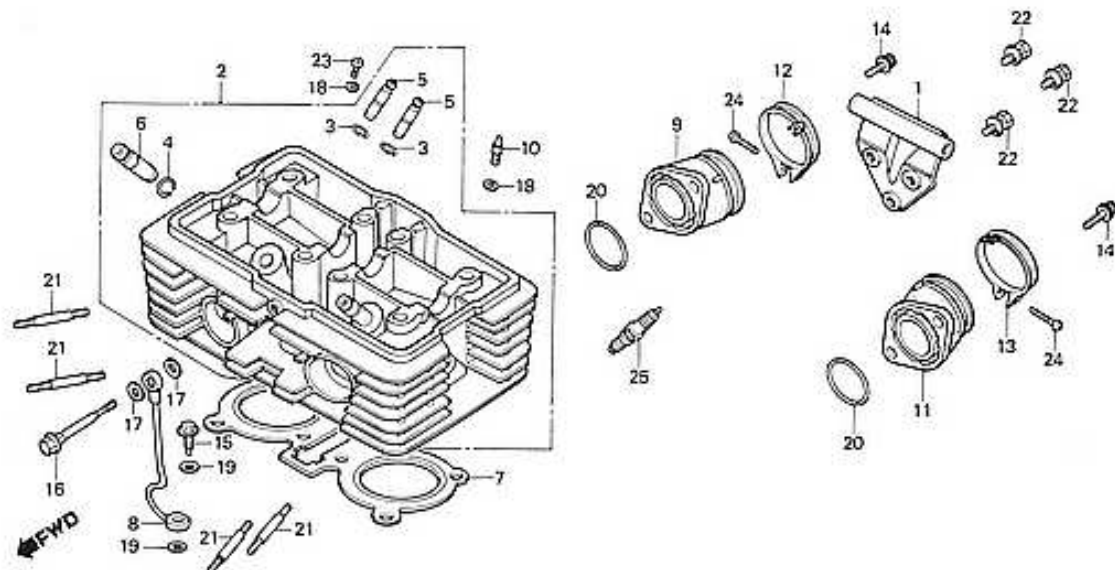
E-3

Cylinder head

Culasse

Zylinderkopf

Culata



BML4-3

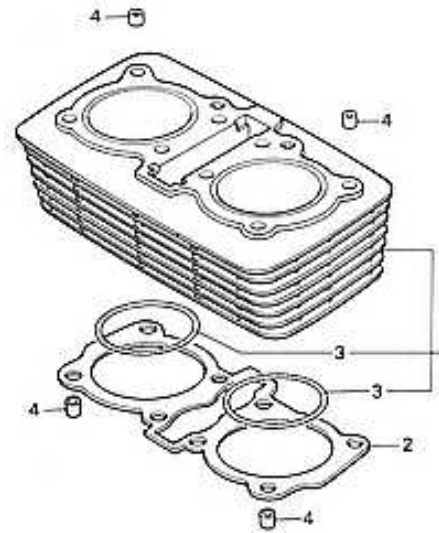
Service item	F.R.T.	Ref. No.	Part No.	Description	Reqd. No.		Serial No.	Area code
					CB350 So	CB450 So		
		14	90004-ML4-610	BOLT, FLANGE SOCKET, 6X18	4	4		
		15	90045-MC0-000	BOLT COMP., OIL CONTROL	1	1		
		16	90130-ML4-610	BOLT, SPECIAL, 6MM	1	1		
		17	90441-MC0-000	WASHER, SEALING, 7MM	2	2		
		18	90452-323-000	WASHER, THRUST, 5MM	2	2		
		19	90545-MC0-000	WASHER, OIL BOLT	2	2		
		20	91325-413-B30	O-RING, 40X2.4	2	2		
		21	92700-06065-0E	BOLT, STUD, 6X65	4	4		
		22	93482-08020-07	BOLT-WASHER, 8X20	3	3		
		23	93500-05008-0H	SCREW, PAN, 5X8	1	1		
		24	93500-05020-0G	SCREW, PAN, 5X20	2	2		
		25	98069-38716	PLUG, SPARK (DRBES-L NGK)	2	2		
			98069-58716	PLUG, SPARK (DRBES NGK)	(2)	(2)		
			98069-58726	PLUG, SPARK (X24ESR-U ND)	2	2		
			98069-59726	PLUG, SPARK (X27ESR-U ND)	(2)	(2)		

Item d'entretien	T.D.R.	N° de réf.	N° de pièce	Description	N° de roue CB350 Sc	N° de roue CB450 Sc	N° de série	Code de zone
		14	90004-ML4-610	BOULON DE DOUILLE DE BRIDE, 6X18	4	4		
		15	90045-MC0-000	BOULON COMP. COMMANDE D'HUILE	1	1		
		16	90130-ML4-610	BOULON SPECIAL, 6MM	1	1		
		17	90441-MC0-000	RONDELLE ETANCHEITE, 7MM	2	2		
		18	90452-323-000	RONDELLE DE BUTEE, 5MM	2	2		
		19	90545-MC0-000	RONDELLE DE BOULON D'HUILE	2	2		
		20	91325-413-830	JOINT TORIQUE, 40X2,4	2	2		
		21	92700-06065-0E	GOUJON, 6X65	4	4		
		22	93482-08020-07	RONDELLE A BOULON, 8X20	3	3		
		23	93500-05008-0H	VIS A TETE CYLINDRIQUE, 5X8	1	1		
		24	93500-05020-0G	VIS A TETE CYLINDRIQUE, 5X20	2	2		
		25	98069-38716	BOUGIE D'ALLUMAGE (DRBES-L NGK)	2	2		
			98069-58716	BOUGIE D'ALLUMAGE (DRBES NGK)	(2)	(2)		
			98069-58726	BOUGIE D'ALLUMAGE (X24ESR-U NDI)	2	2		
			98069-59726	BOUGIE D'ALLUMAGE (X27ESR-U NDI)	(2)	(2)		
Wartungspunkt	AP	Ref. Nr.	Teile-Nr.	Beschreibung	Menge CB350 Sc	Menge CB450 Sc	Serien-Nr.	Gebiets-Code
		14	90004-ML4-610	FLANSCHINNENSECHSKANTSCHRAUBE, 6X18	4	4		
		15	90045-MC0-000	SCHRAUBE KOMPL., OELKONTROLLE	1	1		
		16	90130-ML4-610	SPEZIALSCHRAUBE, 6MM	1	1		
		17	90441-MC0-000	DICHTSCHEIBE, 7MM	2	2		
		18	90452-323-000	DRUCKSCHEIBE, 5MM	2	2		
		19	90545-MC0-000	SCHEIBE, OELSCHRAUBE	2	2		
		20	91325-413-830	O-RING, 40X2,4	2	2		
		21	92700-06065-0E	STEBBOLZEN, 6X65	4	4		
		22	93482-08020-07	SCHRAUBE MIT SCHEIBE, 8X20	3	3		
		23	93500-05008-0H	KEGELKOPFSCHRAUBE, 5X8	1	1		
		24	93500-05020-0G	KEGELKOPFSCHRAUBE, 5X20	2	2		
		25	98069-38716	ZUENDKERZE (DRBES-L NGK)	2	2		
			98069-58716	ZUENDKERZE (DRBES NGK)	(2)	(2)		
			98069-58726	ZUENDKERZE (X24ESR-U NDI)	2	2		
			98069-59726	ZUENDKERZE (X27ESR-U NDI)	(2)	(2)		
Artículo de servicio	THLL	No. de ref.	No. de pieza	Descripción	No. de CB350 Sc	No. de CB450 Sc	No. de serie	Código de area
		14	90004-ML4-610	PERNO, CASQUILLO DE REBORDE, 6X18	4	4		
		15	90045-MC0-000	COMP. DE PERNO, MANDO DE ACEITE	1	1		
		16	90130-ML4-610	PERNO ESPECIAL, 6MM	1	1		
		17	90441-MC0-000	ARANDELA DE SELLADO, 7MM	2	2		
		18	90452-323-000	ARANDELA DE EMPUJE, 5MM	2	2		
		19	90545-MC0-000	ARANDELA, PERNO DE ACEITE	2	2		
		20	91325-413-830	ANILLO O, 40X2,4	2	2		
		21	92700-06065-0E	PERNO PRISIONERO, 6X65	4	4		
		22	93482-08020-07	PERNO-ARANDELA, 8X20	3	3		
		23	93500-05008-0H	TORNILLO ALOMADO, 5X8	1	1		
		24	93500-05020-0G	TORNILLO ALOMADO, 5X20	2	2		
		25	98069-38716	BUJIA (DRBES-L NGK)	2	2		
			98069-58716	BUJIA (DRBES NGK)	(2)	(2)		
			98069-58726	BUJIA (X24ESR-U NDI)	2	2		
			98069-59726	BUJIA (X27ESR-U NDI)	(2)	(2)		



E-4

Cylinder
 Cylindre
 Zylinder
 Cilindro



BML4-4

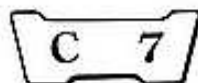
Service item	F.R.T.	Ref. No.	Part No.	Description	Reqd. No.		Serial No.	Area code
					CB350 So	CB450 So		
CYLINDER COMP.	2.8	1	12100-KTG-010	CYLINDER COMP.	1	-		
GASKET, CYLINDER	2.7	2	12100-ML4-610	CYLINDER COMP.	-	1		
		2	12191-ML4-610	GASKET, CYLINDER	1	1		
		3	91307-MJ0-000	O-RING, 74X1.9	2	-		
		3	91304-HA0-003	O-RING, 78.3X2	-	2		
		4	94301-14200	PIN A, DOWEL, 14X20	4	4		

2

Item d'entretien	T.D.R.	N° de réf.	N° de pièce	Description	N° de requi		N° de série	Code de zone
					CB350	CB450		
CYLINDRE COMP.	2.8	1	12100-KT6-010	CYLINDRE COMP.	1	-		
JOINT DE CYLINDRE	2.7		12100-ML4-610	CYLINDRE COMP.	-	1		
		• 2	12191-ML4-610	JOINT DE CYLINDRE	1	1		
		3	91307-MJ0-000	JOINT TORIQUE, 74X1.9	2	-		
			91304-HA0-003	JOINT TORIQUE, 78.3X2	-	2		
		4	94301-14200	GOUJON D'ASSEMBLAGE A, 14X20	4	4		

Wartungspunkt	AP	Ref. Nr.	Teile-Nr.	Beschreibung	Menge		Serien-Nr.	Gebiets-Code
					CB350	CB450		
ZYLINDER KOMPL.	2.8	1	12100-KT6-010	ZYLINDER KOMPL.	1	-		
DICHTUNG, ZYLINDER	2.7		12100-ML4-610	ZYLINDER KOMPL.	-	1		
		• 2	12191-ML4-610	DICHTUNG, ZYLINDER	1	1		
		3	91307-MJ0-000	O-RING, 74X1.9	2	-		
			91304-HA0-003	O-RING, 78.3X2	-	2		
		4	94301-14200	PASSTIFT A, 14X20	4	4		

Artículo de servicio	THLL	No. de ref.	No. de pieza	Descripción	No. de		No. de serie	Código de área
					CB350	CB450		
COMP. DE CILINDRO	2.8	1	12100-KT6-010	COMP. DE CILINDRO	1	-		
EMPACADURA, CILINDRO	2.7		12100-ML4-610	COMP. DE CILINDRO	-	1		
		• 2	12191-ML4-610	EMPACADURA, CILINDRO	1	1		
		3	91307-MJ0-000	ANILLO O, 74X1.9	2	-		
			91304-HA0-003	ANILLO O, 78.3X2	-	2		
		4	94301-14200	ESPIGA A, DOWEL, 14X20	4	4		



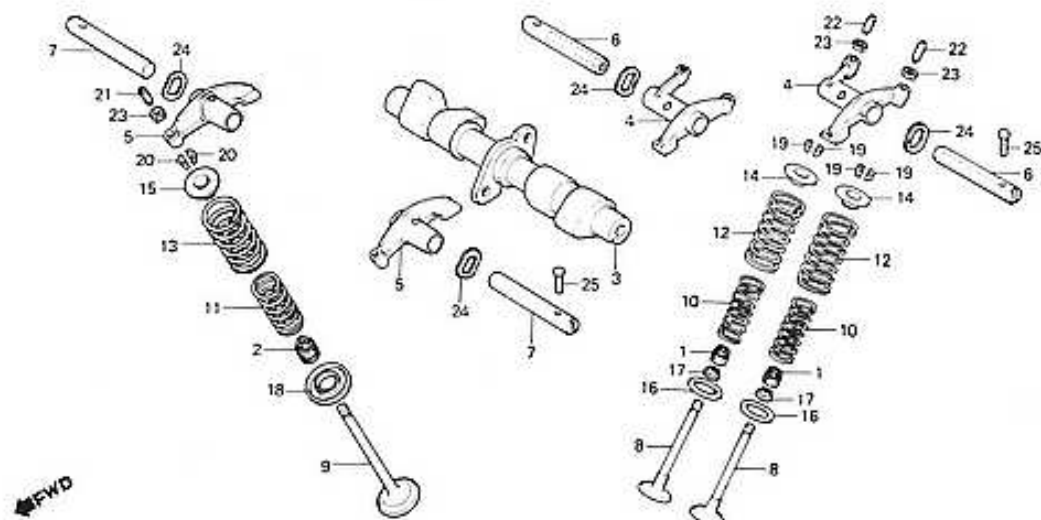
E-5

Camshaft • Valve

Arbre à cames • Soupape

Nockenwelle • Ventil

Arbol de levas • Válvula



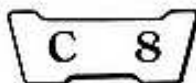
BML4 - 5

Service item	F.R.T.	Ref. No.	Part No.	Description	Reqd. No.		Serial No.	Area code
					CB350 So	CB450 Sc		
CAMSHAFT	1.5	1	12208-413-003	SEAL, VALVE STEM	4	4		
ARM, VALVE ROCKER	1.0	2	12209-413-003	SEAL, VALVE STEM	2	2		
(ADD 0.1 FOR EACH.)		3	14101-413-010	CAMSHAFT	1	1		AR, E, ED, F, FI, G, IT, SA, SD, SP
(WHEN SERVICING COMP., UNIT, F.R.T. IS 1.3.)		4	14421-MC0-010	ARM, IN. VALVE ROCKER	2	2		2G
VALVE	2.5	5	14431-413-030	ARM, EX. VALVE ROCKER	2	2		
(ADD 0.2 FOR EACH.)		6	14451-ML4-610	SHAFT, IN. ROCKER ARM	2	2		
(INC. REFACING)		7	14452-ML4-610	SHAFT, EX. ROCKER ARM	2	2		
(EXC. VALVE GUIDE REPLACEMENT)		8	14711-KT6-000	VALVE, IN.	4	-		
SPRING, IN. VALVE INNER	2.4	8	14711-KK9-960	VALVE, IN.	-	4		
(ADD 0.1 FOR EACH.)		9	14721-KT6-000	VALVE, EX.	2	-		
(INC. RELATIVE PART)		9	14721-ML4-610	VALVE, EX.	-	2		
		10	14751-ML4-611	SPRING, IN. VALVE INNER	4	4		

Item d'entretien	T.D.R.	N° de réf.	N° de pièce	Description	N° de rebours CB350 CB450 So So		N° de série	Code de zone
ARBRE A CAMES	1.5	1	12208-413-003	JOINT D'ETANCHEITE DE TIGE DE				
CULBUTEUR DE SOUPE	1.0			SOUPE	4	4		
(AJOUTER 0,1 POUR CHAQUE.)		2	12209-413-003	JOINT D'ETANCHEITE DE TIGE DE				
(QUAND L'ENTRETIEN D'UNE UNITE				SOUPE	2	2		
COMPLETE EST REALISE,		3	14101-413-010	ARBRE A CAMES	1	1		AR,E,ED,F,FI,G,IT,SA,SD,SP
LE F.R.T. EST DE 1,3)			14101-ML4-650	ARBRE A CAMES	-	1		2G
SOUPE	2.5	4	14421-MC0-010	CULBUTEUR DE SOUPE				
(AJOUTER 0,2 POUR CHAQUE.)				D'ADMISSION	2	2		
(LE RODAGE DE SIEGE DE SOUPE		5	14431-413-030	CULBUTEUR DE SOUPE				
EST COMPRIS.)				D'ECHAPPEMENT	2	2		
(REPLACEMENT DU GUIDE DE		6	14451-ML4-610	ARBRE DE CULBUTEUR D'ADMISSION	2	2		
SOUPE NON COMPRIS.)		7	14452-ML4-610	AXE DE CULBUTEUR D'ECHAPPEMENT	2	2		
RESSORT INTERIEUR DE SOUPE	2.4	8	14711-KT6-000	SOUPE ADMISSION	4	-		
D'ADMISSION			14711-KK9-960	SOUPE ADMISSION	-	4		
(AJOUTER 0,1 POUR CHAQUE.)		9	14721-KT6-000	SOUPE ECHAPPEMENT	2	-		
(PIECES RELATIVES Y COMPRISES)			14721-ML4-610	SOUPE ECHAPPEMENT	-	2		
		10	14751-ML4-611	RESSORT INTERIEUR DE SOUPE				
				D'ADMISSION	4	4		

Wartungspunkt	AP	Ref. Nr.	Teil-Nr.	Beschreibung	Menge CB350 CB450 So So		Serien-Nr.	Gebiets-Code
NOCKENWELLE	1.5	1	12208-413-003	DICHTUNG, VENTILSCHAF	4	4		
KIPPEBEL, VENTIL	1.0	2	12209-413-003	DICHTUNG, VENTILSCHAF	2	2		
(JEWEILS 0,1 DAZUZAEHLEN.)		3	14101-413-010	NOCKENWELLE	1	1		AR,E,ED,F,FI,G,IT,SA,SD,SP
(WENN DIE KOMP. EINHEIT			14101-ML4-650	NOCKENWELLE	-	1		2G
GEWARTET WIRD, BETRAEGT DIE		4	14421-MC0-010	KIPPEBEL, EIN, VENTIL	2	2		
ARBEITSZEIT-PAUSCHALE 1,3.)		5	14431-413-030	KIPPEBEL, AUSPUFFVENTIL	2	2		
VENTIL	2.5							
(JEWEILS 0,2 DAZUZAEHLEN.)		6	14451-ML4-610	WELLE, EIN, KIPPEBEL	2	2		
INACHBEARBEITEN EINGE-		7	14452-ML4-610	WELLE, AUSPUFFKIPPEBEL	2	2		
SCHLOSSEN.)		8	14711-KT6-000	EINLASSVENTIL	4	-		
(AUSWECHSELN DER VENTILFUHR-			14711-KK9-960	EINLASSVENTIL	-	4		
UNG NICHT EINGESCHLOSSEN.)		9	14721-KT6-000	AUSPUFFVENTIL	2	-		
FEDER, EIN, VENTIL INNEN	2.4		14721-ML4-610	AUSPUFFVENTIL	-	2		
(JEWEILS 0,1 DAZUZAEHLEN.)		10	14751-ML4-611	FEDER, EIN, VENTIL INNEN	4	4		
(EINSCHL. DAZUGEHOEERIGER TEIL)								

Artículo de servicio	THLL	No. de ref.	No. de pieza	Descripción	No. de rebours CB350 CB450 So So		No. de serie	Código de area
ARBOL DE LEVAS	1.5	1	12208-413-003	SELLO, VASTAGO DE VALVULA	4	4		
BALANCIN, VALVULA	1.0	2	12209-413-003	SELLO, VASTAGO DE VALVULA	2	2		
(AGREGUE 0,1 DE CADA.)		3	14101-413-010	ARBOL DE LEVAS	1	1		AR,E,ED,F,FI,G,IT,SA,SD,SP
(CUANDO SE HACE EL MANTENI-			14101-ML4-650	ARBOL DE LEVAS	-	1		2G
MIENTO DE UNA UNIDAD COMPLETA		4	14421-MC0-010	BALANCIN, VALVULA DE ADMISION	2	2		
EL F.R.T. ES DE 1,3)		5	14431-413-030	BALANCIN, VALVULA DE ESCAPE	2	2		
VALVULA	2.5							
(AGREGUE 0,2 DE CADA.)		6	14451-ML4-610	EJE, BALANCIN DE ADMISION	2	2		
(SE INCLUYE REFAZ DE ASIENTO		7	14452-ML4-610	EJE, BALANCIN DE ESCAPE	2	2		
DE VALVULA.)		8	14711-KT6-000	VALVULA DE ADMISION	4	-		
(NO SE INCLUYE EL CAMBIO DE			14711-KK9-960	VALVULA DE ADMISION	-	4		
GUIA DE VALVULA.)		9	14721-KT6-000	VALVULA DE ESCAPE	2	-		
RESORTE, INTERIOR DE VALVULA	2.4		14721-ML4-610	VALVULA DE ESCAPE	-	2		
ADMISION		10	14751-ML4-611	RESORTE, INTERIOR DE VALVULA				
(AGREGUE 0,1 DE CADA.)				ADMISION	4	4		
(INCLUSIVE PIEZAS RELACIONADAS)								



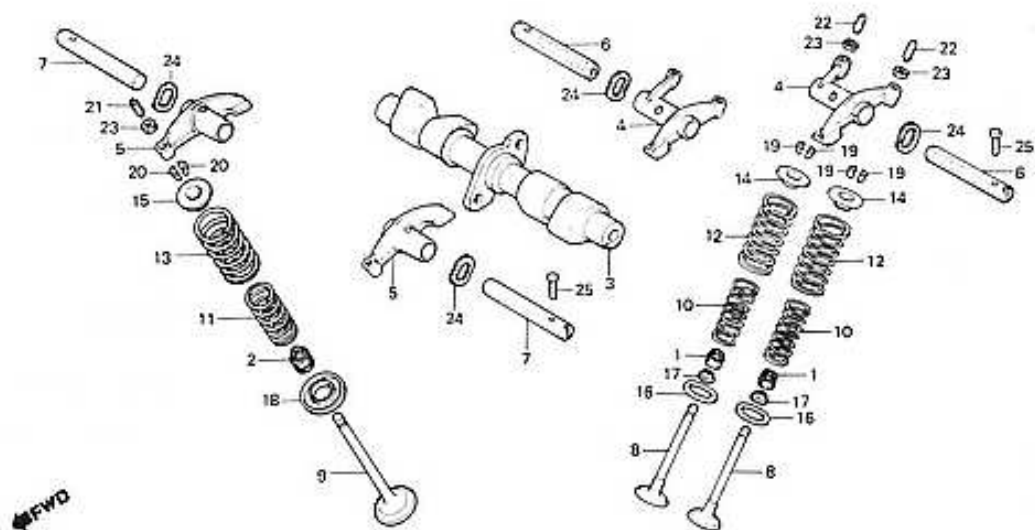
E-5

Camshaft • Valve

Arbre à cames • Soupape

Nockenwelle • Ventil

Arbol de levas • Válvula



BML4-5

Service Item	F.R.T.	Ref. No.	Part No.	Description	Repl. No.		Serial No.	Area code
					CB350 S ₀	CB450 S ₀		
		11	14752-ML4-611	SPRING, EX. VALVE INNER	2	2		
		12	14761-MF5-004	SPRING, IN. VALVE OUTER	4	4		
		13	14762-ML4-611	SPRING, EX. VALVE OUTER	2	2		
		14	14771-107-020	RETAINER, VALVE SPRING	4	4		
		15	14771-413-000	RETAINER, VALVE SPRING	2	2		
		16	14775-ML4-611	SEAT, VALVE SPRING INNER	4	4		
		17	14775-107-000	SEAT, VALVE SPRING OUTER	4	4		
		18	14775-413-000	SEAT, VALVE SPRING	2	2		
		19	14781-MB4-000	COTTER, VALVE	8	8		
		20	14781-MB9-000	COTTER, VALVE	4	4		
		21	90012-KK9-960	SCREW, TAPPET ADJUSTING	2	2		
		22	90012-414-000	SCREW, TAPPET ADJUSTING	4	4		
		23	90206-590-000	NUT, TAPPET ADJUSTING	6	6		
		24	90402-428-000	WASHER, WAVE, 12MM	4	4		

Item d'entretien	T.D.R.	N° de réf.	N° de pièce	Description	N° de cours		N° de série	Code de zone
					CB350	CB450		
					Sc	Sc		
		11	14752-ML4-611	RESSORT INTERIEUR DE SOUPE D'ECHAPPEMENT	2	2		
		12	14761-MF5-004	RESSORT EXTERIEUR DE SOUPE D'ADMISSION	4	4		
		13	14762-ML4-611	RESSORT EXTERIEUR DE SOUPE D'ECHAPPEMENT	2	2		
		14	14771-107-020	ROCHET, RESSORT SOUPE	4	4		
		15	14771-413-000	ROCHET, RESSORT SOUPE	2	2		
		16	14775-ML4-611	SIEGE INTERIEUR DE RESSORT SOUPE	4	4		
		17	14775-107-000	SIEGE EXTERIEUR DE RESSORT SOUPE	4	4		
		18	14775-413-000	SIEGE DE RESSORT DE SOUPE	2	2		
		19	14781-MB4-000	CLAVETTE DE SOUPE	8	8		
		20	14781-MB9-000	CLAVETTE DE SOUPE	4	4		
		21	90012-KK9-960	VIS DE REGLAGE DE SOUPE	2	2		
		22	90012-414-000	VIS DE REGLAGE DE SOUPE	4	4		
		23	90206-590-000	ECROU DE REGLAGE DE SOUPE	6	6		
		24	90402-428-000	RONDELLE DE ONDE, 12MM	4	4		
Wartungspunkt	AP	Ref. Nr.	Teile-Nr.	Beschreibung	Menge		Serien-Nr.	Gebiets-Code
					CB350	CB450		
					Sc	Sc		
		11	14752-ML4-611	FEDER, AUSPUFFVENTIL INNEN	2	2		
		12	14761-MF5-004	FEDER, EIN. VENTIL AUSSEN	4	4		
		13	14762-ML4-611	FEDER, AUSPUFFVENTIL AUSSEN	2	2		
		14	14771-107-020	HALTER, VENTILFEDER	4	4		
		15	14771-413-000	HALTER, VENTILFEDER	2	2		
		16	14775-ML4-611	SITZ, VENTILFEDER INNEN	4	4		
		17	14775-107-000	SITZ, VENTILFEDER AUSSEN	4	4		
		18	14775-413-000	VENTILFEDERSITZ	2	2		
		19	14781-MB4-000	VEBTILKEIL	8	8		
		20	14781-MB9-000	VEBTILKEIL	4	4		
		21	90012-KK9-960	EINSTELLSCHRAUBE, VENTILSPIEL	2	2		
		22	90012-414-000	EINSTELLSCHRAUBE, VENTILSPIEL	4	4		
		23	90206-590-000	EINTELLMUTTER, VENTILSPIEL	6	6		
		24	90402-428-000	WELLENSCHEIBE, 12MM	4	4		
Artículo de servicio	THLL	No. de ref.	No. de pieza	Descripción	No. de		No. de serie	Código de area
					CB350	CB450		
					Sc	Sc		
		11	14752-ML4-611	RESORTE, INTERIOR DE VALVULA ESCAPE	2	2		
		12	14761-MF5-004	RESORTE, EXTERIOR DE VALVULA ADMISION	4	4		
		13	14762-ML4-611	RESORTE, EXTERIOR DE VALVULA ESCAPE	2	2		
		14	14771-107-020	RETEN FIJO, RESORTE DE VALVULA	4	4		
		15	14771-413-000	RETEN FIJO, RESORTE DE VALVULA	2	2		
		16	14775-ML4-611	ASIENTO INTERIOR, RESORTE DE VALVULA	4	4		
		17	14775-107-000	ASIENTO EXTERIOR, RESORTE DE VALVULA	4	4		
		18	14775-413-000	ASIENTO, RESORTE DE VALVULA	2	2		
		19	14781-MB4-000	PASADOR DE VALVULA	8	8		
		20	14781-MB9-000	PASADOR DE VALVULA	4	4		
		21	90012-KK9-960	TORNILLO, AJUSTE DE VALVULA	2	2		
		22	90012-414-000	TORNILLO, AJUSTE DE VALVULA	4	4		
		23	90206-590-000	TUERCA, AJUSTE DE VALVULA	6	6		
		24	90402-428-000	ARANDELA, ONDA, 12MM	4	4		

C 9

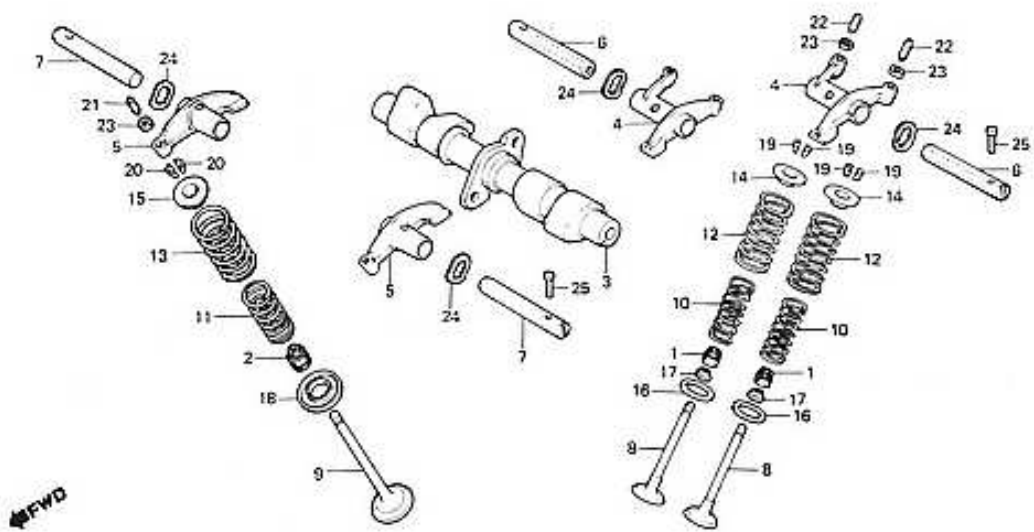
E-5

Camshaft • Valve

Arbre à cames • Soupape

Nockenwelle • Ventil

Arbol de levas • Válvula



0ML4-5

2

Service item	F.R.T.	Ref. No.	Part No.	Description	Reod. No.		Serial No.	Area code
					CB350 Sc	CB450 Sc		
		25	90701-ML4-610	PIN, ROCKER ARM SHAFT	4	4		

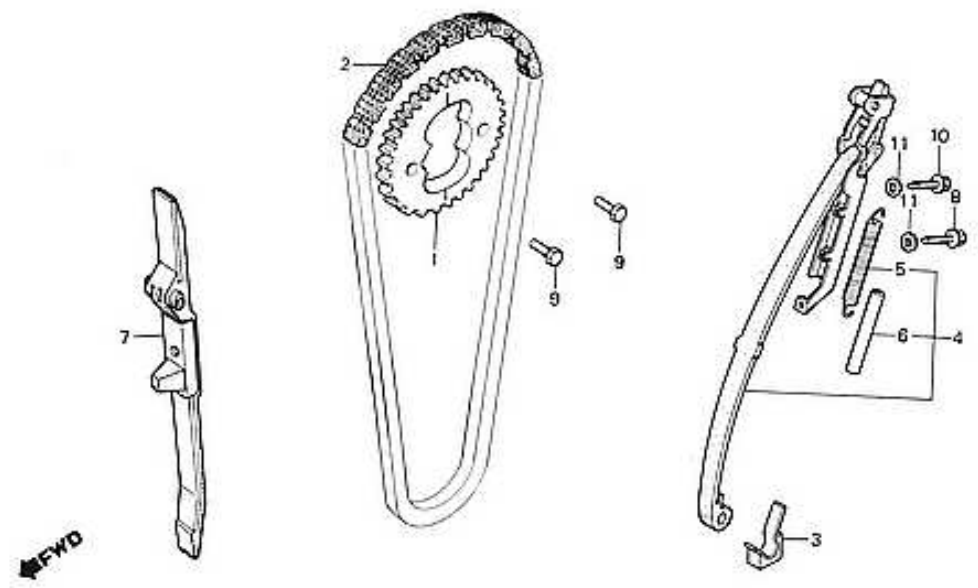
Item d'entretien	T.D.R.	N° de réf.	N° de pièce	Description	N° de requis		N° de série	Code de zone
					CB350 So	CB450 So		
		25	90701-ML4-610	GOUPILLE D'AXE DE CULBUTEUR	4	4		
Wartungspunkt	AP	Ref. Nr.	Teile-Nr.	Beschreibung	Menge		Serien-Nr.	Gebiets-Code
		25	90701-ML4-610	STIFT, KIPPHEBELWELLE	4	4		
Artículo de servicio	THLL	No. de ref.	No. de pieza	Descripción	No. de		No. de serie	Código de area
		25	90701-ML4-610	ESPIGA, EJE DE BALANCIN	4	4		

2

C 10

E-6

Cam chain • Tensioner
 Chaîne de cames • Tendeur
 Steuerkette • Spanner
 Cadena de levas • Tensionador



2

BM4-6

Service item	F.R.T.	Ref. No.	Part No.	Description	Regt. No.		Serial No.	Area code
					CB350 So	CB450 So		
SPROCKET, CAM	1.4	1	14321-413-010	SPROCKET, CAM	1	1		
CHAIN, CAM	*6.2	2	14401-413-014	CHAIN, CAM (TSUBAKIMOTO)	1	1		
TENSIONER COMP., CAM CHAIN	1.7	3	14505-MC0-000	DAMPER, TENSIONER	1	1		
GUIDE, CAM CHAIN	2.3	4	14510-ML4-610	TENSIONER COMP., CAM CHAIN	1	1		
		5	14516-MGB-003	SPRING, CAM CHAIN TENSIONER	1	1		
		6	14539-KR0-300	TUBE, TENSIONER SPRING	1	1		
		7	14620-ML4-610	GUIDE, CAM CHAIN	1	1		
		8	90016-MG8-000	BOLT, FLANGE, 6X24	1	1		
		9	90086-MF5-000	BOLT, FLANGE KNOCK, 7X13	2	2		
		10	90125-399-000	BOLT, SPECIAL, 6X28	1	1		
		11	90441-706-000	WASHER, SEALING, 6MM	2	2		

Item d'entretien	T.D.R.	N° de réf.	N° de pièce	Description	N° de pièce CB350 So		N° de série	Code de zone
PIGNON DE CAMES	1.4	1	14321-413-010	PIGNON DE CAMES	1	1		
CHAINE DE CAMES	* 6.2	2	14401-413-014	CHAINE DE CAMES (TSUBAKIMOTO)	1	1		
TENDEUR COMP. CHAINE DE CAMES	1.7	3	14505-MC0-000	AMORTISSEUR DE TENDEUR	1	1		
GUIDE DE CHAINE DE CAMES	2.3	4	14510-ML4-610	TENDEUR COMP. CHAINE DE CAMES	1	1		
		5	14516-MG8-003	RESSORT DE TENDEUR DE CHAINE CAMES	1	1		
		6	14539-KR0-300	TUYAU DE RESSORT DE TENDEUR	1	1		
		7	14620-ML4-610	GUIDE DE CHAINE DE CAMES	1	1		
		8	90016-MG8-000	BOULON DE BRIDE, 6X24	1	1		
		9	90086-MF5-000	BOULON DE BRIDE D'ASSEMBLAGE, 7X13	2	2		
		10	90125-399-000	BOULON SPECIAL, 6X28	1	1		
		11	90441-706-000	RONDELLE ETANCHEITE, 6MM	2	2		
Wartungspunkt	AP	Ref. Nr.	Teile-Nr.	Beschreibung	Menge CB350 So		Serien-Nr.	Gebiets-Code
KETTENRAD, NOCKEN	1.4	1	14321-413-010	KETTENRAD, NOCKEN	1	1		
STUEKETTE	* 6.2	2	14401-413-014	STUEKETTE (TSUBAKIMOTO)	1	1		
STUEKETTENSANNER KOMPL.	1.7	3	14505-MC0-000	DAEMPFER, SANNER	1	1		
FUEHRUNG, STUEKETTE	2.3	4	14510-ML4-610	STUEKETTENSANNER KOMPL.	1	1		
		5	14516-MG8-003	FEDER, STUEKETTENSANNER	1	1		
		6	14539-KR0-300	SCHLAUCH, SANNERFEDER	1	1		
		7	14620-ML4-610	FUEHRUNG, STUEKETTE	1	1		
		8	90016-MG8-000	FLANSCHENSCHRAUBE, 6X24	1	1		
		9	90086-MF5-000	AUSWERFERBOLZEN, FLANSCH, 7X13	2	2		
		10	90125-399-000	SPEZIALSCHRAUBE, 6X28	1	1		
		11	90441-706-000	DICHTSCHEIBE, 6MM	2	2		
Artículo de servicio	THLL	No. de ref.	No. de pieza	Descripción	No. de CB350 So		No. de serie	Código de area
PINON DENTADO, LEVA	1.4	1	14321-413-010	PINON DENTADO, LEVA	1	1		
CADENA DE LEVAS	* 6.2	2	14401-413-014	CADENA DE LEVAS (TSUBAKIMOTO)	1	1		
COMP. DE TENSIONADOR, CADENA DE LEVA	1.7	3	14505-MC0-000	APAGADOR, TENSIONADOR	1	1		
GUIA, CADENA DE LEVA	2.3	4	14510-ML4-610	COMP. DE TENSIONADOR, CADENA DE LEVA	1	1		
		5	14516-MG8-003	RESORTE, TENSIONADOR CADENA DE LEVA	1	1		
		6	14539-KR0-300	TUBO, RESORTE DE TENSIONADOR	1	1		
		7	14620-ML4-610	GUIA, CADENA DE LEVA	1	1		
		8	90016-MG8-000	PERNO DE REBORDE, 6X24	1	1		
		9	90086-MF5-000	PERNO, GOLPEO DE REBORDE, 7X13	2	2		
		10	90125-399-000	PERNO ESPECIAL, 6X28	1	1		
		11	90441-706-000	ARANDELA DE SELLADO, 6MM	2	2		

C 11

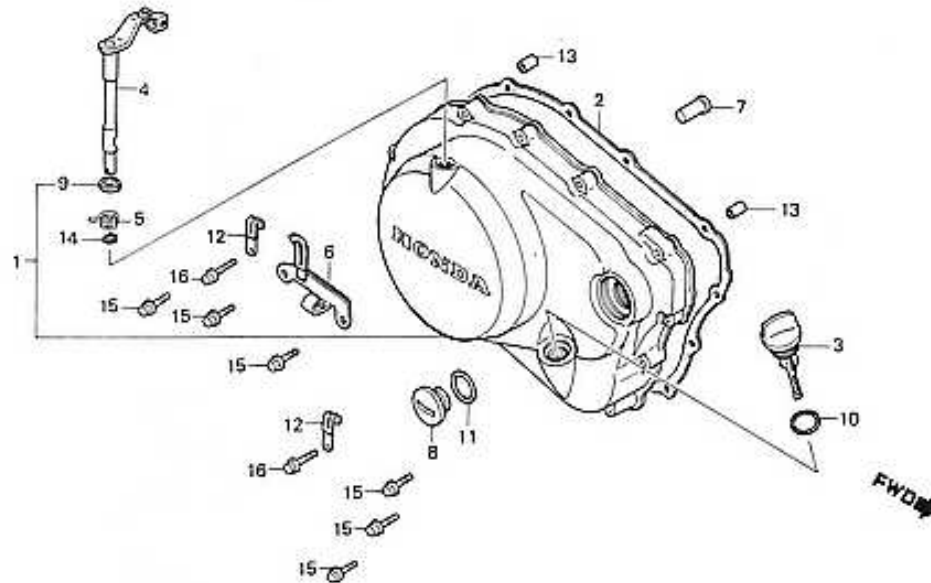
E-7

Right crankcase cover

Couvercle de carter moteur droit

Rechter Kurbelgehäusedeckel

Cubierta de cárter de motor derecha



DMC4-7

Service item	F.R.T.	Ref. No.	Part No.	Description	Reqd. No.		Serial No.	Area code
					CB350 S _C	CB450 S _C		
COVER COMP., R. CRANKCASE	0.7	1	11330-ML4-610	COVER COMP., R. CRANKCASE	1	1		
LEVER COMP., CLUTCH (INC. RELATIVE PART)		2	11393-ML4-610	GASKET, R. COVER	1	1		
GASKET, R. COVER	0.6	3	15650-ML4-610	GAUGE, OIL LEVEL	1	1		
ROD, CLUTCH LIFTER		4	22810-ML4-610	LEVER COMP., CLUTCH	1	1		
		5	22815-413-000	SPRING, CLUTCH LEVER	1	1		
		6	22821-ML4-610	RECEIVER, CLUTCH CABLE	1	1		
		7	22847-ME0-000	ROD, CLUTCH LIFTER	1	1		
		8	90008-443-000	BOLT, SPECIAL, 25MM	1	1		
		9	91204-KK0-003	OIL SEAL, 12X18X5	1	1		
		10	91301-250-000	O-RING, 21.5MM	1	1		
		11	91307-703-000	O-RING, 25MM	1	1		
		12	91405-671-000	CLIP, WIRE	2	2		
		13	94301-08140	PIN, DOWEL, 8X14	2	2		
		14	94510-10000	CIRCLIP, EXTERNAL, 10MM	1	1		
		15	96000-06028-07	BOLT, FLANGE, 6X28	11	11		
		16	96000-06035-07	BOLT, FLANGE, 6X35	2	2		

Item d'entretien	T.D.R.	N° de ref.	N° de pièce	Description	N° de requis		N° de série	Code de zone
					CB350 Sc	CB450 Sc		
COUVERCLE COMP. CARTER MOTEUR D.	0.7	1	11330-ML4-61D	COUVERCLE COMP. CARTER MOTEUR				
LEVIER COMP. D'EMBRAYAGE (PIECES RELATIVES Y COMPRISES)		2	11393-ML4-61D	JOINT DE COUVERCLE D.	D.	1 1		
JOINT DE COUVERCLE D.		3	15650-ML4-61D	JAUGE DE NIVEAU D'HUILE		1 1		
JOINT DE COUVERCLE D.	0.6	4	22810-ML4-61D	LEVIER COMP. D'EMBRAYAGE		1 1		
TIGE DE COMMANDE D'EMBRAYAGE		5	22815-413-00I	RESSORT DE LEVIER D'EMBRAYAGE		1 1		
		6	22821-ML4-61D	ATTACHE DE CABLE D'EMBRAYAGE		1 1		
		7	22847-ME0-000	TIGE DE COMMANDE D'EMBRAYAGE		1 1		
		8	90008-443-00I	BOULON SPECIAL, 25MM		1 1		
		9	91204-KK0-00I	JOINT D'ETANCHEITE D'HUILE, 12X18X5		1 1		
		10	91301-250-00I	JOINT TORIQUE, 21.5MM		1 1		
		11	91307-703-00I	JOINT TORIQUE, 26MM		1 1		
		12	91405-671-00I	AGRAFE DE CABLE		2 2		
		13	94301-08140	GOUJON D'ASSEMBLAGE, 8X14		2 2		
		14	94510-10000	CIRCLIP EXTERIEUR, 10MM		1 1		
		15	96000-06028-47	BOULON DE BRIDE, 6X28		11 11		
		16	96000-06035-47	BOULON DE BRIDE, 6X35		2 2		
Wartungspunkt	AP	Ref. Nr.	Teile-Nr.	Beschreibung	Menge		Serien-Nr.	Gebiets-Code
					CB350 Sc	CB450 Sc		
KURBELGEHAUSEDECKEL KOMPL., R.	0.7	1	11330-ML4-61D	KURBELGEHAUSEDECKEL KOMPL.,				
KUPPLUNGSHABEL KOMPL. (EINSCHL. DAZUGEHÖRIGER TEIL)		2	11393-ML4-61D	DICHTUNG, R. DECKEL	R.	1 1		
DICHTUNG, R. DECKEL		3	15650-ML4-61D	OELMESSTAB		1 1		
STANGE, KUPPLUNGSHÄBER	0.6	4	22810-ML4-61D	KUPPLUNGSHABEL KOMPL.		1 1		
		5	22815-413-00I	FEDER, KUPPLUNGSHÄBER		1 1		
		6	22821-ML4-61D	EMPFÄNGER, KUPPLUNGSSLEIL		1 1		
		7	22847-ME0-000	STANGE, KUPPLUNGSHÄBER		1 1		
		8	90008-443-00I	SPEZIALSCHRAUBE, 25MM		1 1		
		9	91204-KK0-00I	SIMMERRING, 12X18X5		1 1		
		10	91301-250-00I	O-RING, 21.5MM		1 1		
		11	91307-703-00I	O-RING, 26MM		1 1		
		12	91405-671-00I	DRAHTKLEMME		2 2		
		13	94301-08140	PASSTIFT, 8X14		2 2		
		14	94510-10000	AUSSENSPRENGRING, 10MM		1 1		
		15	96000-06028-47	FLANSCHENSCHRAUBE, 6X28		11 11		
		16	96000-06035-47	FLANSCHENSCHRAUBE, 6X35		2 2		
Artículo de servicio	THLL	No. de ref.	No. de pieza	Descripción	No. de requis		No. de serie	Código de área
					CB350 Sc	CB450 Sc		
COMP. DE CUBIERTA, CARTER DER.	0.7	1	11330-ML4-61D	COMP. DE CUBIERTA, CARTER DER.		1 1		
COMP. DE PALANCA, EMBRAGUE (INCLUSIVE PIEZAS RELACIONADAS)		2	11393-ML4-61D	EMPAQUADURA, CUBIERTA DER.		1 1		
EMPAQUADURA, CUBIERTA DER.		3	15650-ML4-61D	INDICADOR, NIVEL DE ACEITE		1 1		
VARILLA, LEVANTA-EMBRAGUE	0.6	4	22810-ML4-61D	COMP. DE PALANCA, EMBRAGUE		1 1		
		5	22815-413-00I	RESORTE, PALANCA DE EMBRAGUE		1 1		
		6	22821-ML4-61D	RECEPTOR, CABLE DEL EMBRAGUE		1 1		
		7	22847-ME0-000	VARILLA, LEVANTA-EMBRAGUE		1 1		
		8	90008-443-00I	PERNO ESPECIAL, 25MM		1 1		
		9	91204-KK0-00I	SELLO DE ACEITE, 12X18X5		1 1		
		10	91301-250-00I	ANILLO O, 21.5MM		1 1		
		11	91307-703-00I	ANILLO O, 26MM		1 1		
		12	91405-671-00I	GRAPA, ALAMBRE		2 2		
		13	94301-08140	ESPIGA, DOWEL, 8X14		2 2		
		14	94510-10000	GRAPA CIRCULAR EXTERNA, 10MM		1 1		
		15	96000-06028-47	PERNO DE REBORDE, 6X28		11 11		
		16	96000-06035-47	PERNO DE REBORDE, 6X35		2 2		

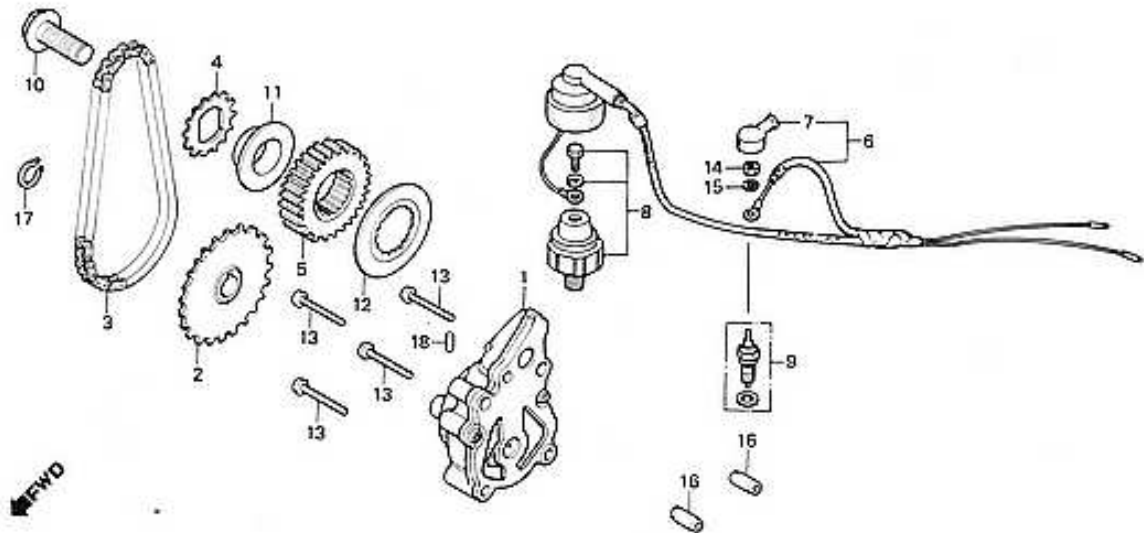
E-8

Oil pump

Pompe à huile

Ölpumpe

Bomba de aceite



BML4-8

Service item	F.R.T.	Ref. No.	Part No.	Description	Reqd. No.		Serial No.	Area code
					CB350 Sc	CB450 Sc		
PUMP ASSY., OIL	0.8	1	15100-ML4-610	PUMP ASSY., OIL	1	1		
SPROCKET COMP., OIL PUMP	0.7	2	15110-ML4-610	SPROCKET COMP., OIL PUMP (29T)	1	1		
CHAIN, OIL PUMP		3	15140-MC0-003	CHAIN, OIL PUMP	1	1		
GEAR, PRIMARY DRIVE		4	15151-413-000	SPROCKET, OIL PUMP DRIVE	1	1		
SUB HARNESS, ENGINE	0.5	5	23121-MC0-000	GEAR, PRIMARY DRIVE	1	1		
SWITCH ASSY., OIL PRESSURE	0.6	6	32180-ML4-000	SUB HARNESS, ENGINE	1	1		
SWITCH ASSY., NEUTRAL	0.2	7	32550-413-000	COVER, NEUTRAL SWITCH	1	1		
		8	35500-MJ4-014	SWITCH ASSY., OIL PRESSURE	1	1		
		9	35600-413-013	SWITCH ASSY., NEUTRAL (TOYO)	1	1		
		10	90019-413-000	BOLT, FLANGE, 12X25	1	1		
		11	90406-MC0-000	COLLAR, DISTANCE	1	1		
		12	90407-413-020	WASHER, SPLINE	1	1		
		13	93500-06040	SCREW, PAN, 6X40	4	4		

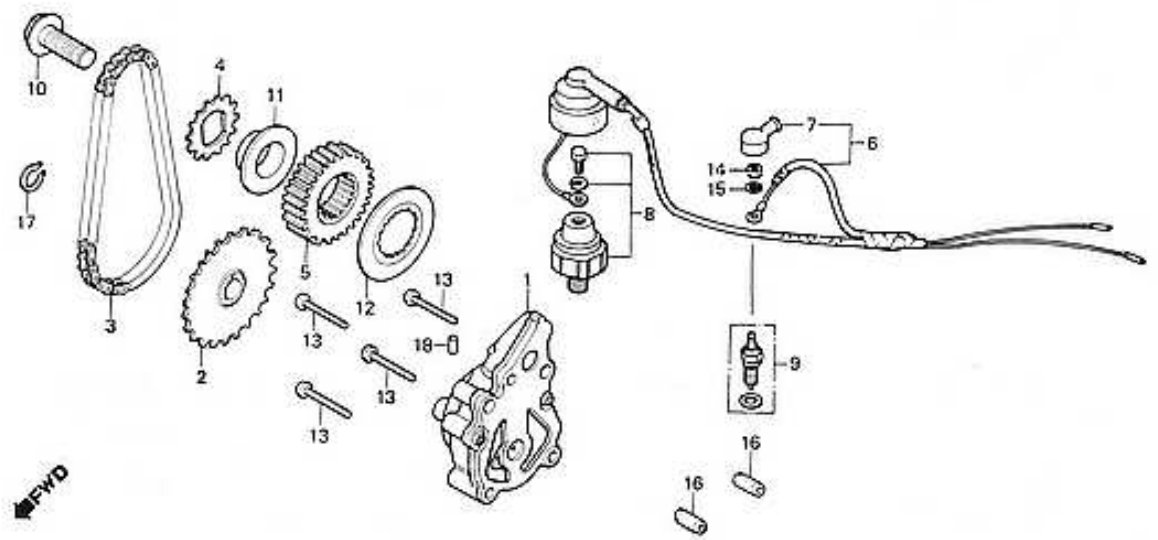
2

Item d'entretien	T.D.R.	N° de réf.	N° de pièce	Description	N° de requis CB350 Sc	CB450 Sc	N° de série	Code de zone
ENS. POMPE A HUILE	0.8	1	15100-ML4-610	ENS. POMPE A HUILE	1	1		
PIGNON COMP. POMPE A HUILE	0.7	2	15110-ML4-610	PIGNON COMP. POMPE A HUILE				
CHAINE DE POMPE A HUILE				(29T)	1	1		
PIGNON DE COMMANDE PRIMAIRE		3	15140-MC0-003	CHAINE DE POMPE A HUILE	1	1		
FAISCEAU ELECTRIQUE AUXILIAIRE	0.5	4	15151-413-000	PIGNON DE COMMANDE DE POMPE A HUILE	1	1		
ENS. INTERRUPTEUR DE PRESSION	0.6	5	23121-MC0-000	PIGNON DE COMMANDE PRIMAIRE	1	1		
ENS. CONTACTEUR POINT MORT	0.2	6	32180-ML4-000	FAISCEAU ELECTRIQUE AUXILIAIRE DE MOTEUR	1	1		
		7	32550-413-000	COUVERCLE DE CONTACTEUR DE POINT MORT	1	1		
		8	35500-MJ4-014	ENS. INTERRUPTEUR DE PRESSION HUILE	1	1		
		9	35600-413-013	ENS. CONTACTEUR POINT MORT (TOYO)	1	1		
		10	90019-413-000	BOULON DE BRIDE, 12X25	1	1		
		11	90406-MC0-000	COLLIER D'ECARTEMENT	1	1		
		12	90407-413-020	RONDELLE CANNELEE	1	1		
		13	93500-06040	VIS A TETE CYLINDRIQUE, 6X40	4	4		
Wartungspunkt	AP	Ref. Nr.	Teile-Nr.	Beschreibung	Menge CB350 So	CB450 So	Serien-Nr.	Gebiets-Code
OELPUMPE KOMPL.	0.8	1	15100-ML4-610	OELPUMPE KOMPL.	1	1		
KETTENRAD KOMPL., OELPUMPE	0.7	2	15110-ML4-610	KETTENRAD KOMPL., OELPUMPE				
KETTE, OELPUMPE				(29T)	1	1		
PRIMAERANTRIEBSZAHNRAD		3	15140-MC0-003	KETTE, OELPUMPE	1	1		
HILFSKABELBAUM, MOTOR	0.5	4	15151-413-000	ANTRIEBSKETTENRAD, OELPUMPE	1	1		
OELDRUCKSCHALTER KOMPL.	0.6	5	23121-MC0-000	PRIMAERANTRIEBSZAHNRAD	1	1		
LEERLAUFSCHALTER KOMPL.	0.2	6	32180-ML4-000	HILFSKABELBAUM, MOTOR	1	1		
		7	32550-413-000	DECKEL, LEERLAUFSCHALTER	1	1		
		8	35500-MJ4-014	OELDRUCKSCHALTER KOMPL.	1	1		
		9	35600-413-013	LEERLAUFSCHALTER KOMPL. (TOYO)	1	1		
		10	90019-413-000	FLANSCHENSCHRAUBE, 12X25	1	1		
		11	90406-MC0-000	DISTANZHUELSE	1	1		
		12	90407-413-020	NUTSCHEIBE	1	1		
		13	93500-06040	KEGELKOPFSCHRAUBE, 6X40	4	4		
Artículo de servicio	THLL	No. de ref.	No. de pieza	Descripción	No. de CB350 Sc	CB450 Sc	No. de serie	Código de area
ENS. DE BOMBA DE ACEITE	0.8	1	15100-ML4-610	ENS. DE BOMBA DE ACEITE	1	1		
COMP. DE PINON DENTADO BOMBA DE ACEITE	0.7	2	15110-ML4-610	COMP. DE PINON DENTADO BOMBA DE ACEITE (29T)	1	1		
CADENA, BOMBA DE ACEITE		3	15140-MC0-003	CADENA, BOMBA DE ACEITE	1	1		
ENGRANAJE, MANDO PRIMARIO		4	15151-413-000	PINON DENTADO, BOMBA DE ACEITE	1	1		
SUB-CUERDA, MOTOR	0.5	5	23121-MC0-000	ENGRANAJE, MANDO PRIMARIO	1	1		
ENS. DE INTERRUPTOR, PRESION DE ACEITE	0.6	6	32180-ML4-000	SUB-CUERDA, MOTOR	1	1		
ENS. DE INTERRUPTOR, NEUTRO	0.2	7	32550-413-000	CUBIERTA, INTERRUPTOR NUTRO	1	1		
		8	35500-MJ4-014	ENS. DE INTERRUPTOR, PRESION DE ACEITE	1	1		
		9	35600-413-013	ENS. DE INTERRUPTOR, NEUTRO (TOYO)	1	1		
		10	90019-413-000	PERNO DE REBORDE, 12X25	1	1		
		11	90406-MC0-000	COLLARIN DE DISTANCIA	1	1		
		12	90407-413-020	ARANDELA, LINGUETA	1	1		
		13	93500-06040	TORNILLO ALOMADO, 6X40	4	4		

C 13

E-8

Oil pump
 Pompe à huile
 Ölpumpe
 Bomba de aceite



BML4-8

2

Service item	F.R.T.	Ref. No.	Part No.	Description	Reqd. No.		Serial No.	Area code
					C8350 Sc	C8450 Sc		
		14	94001-04080-0S	NUT, HEX., 4MM	1	1		
		15	94111-04800	WASHER, SPRING, 4MM	1	1		
		16	94301-08140	PIN, DOWEL, BX14	2	2		
		17	94510-11000	CIRCLIP, EXTERNAL, 11MM	1	1		
		18	96220-40100	ROLLER, 4X10	1	1		

Item d'entretien	T.D.R.	N° de réf.	N° de pièce	Description	N° de requis		N° de série	Code de zone
					CB350	CB450		
					So	So		
		14	91001-04080-05	ECROU HEX., 4MM	1	1		
		15	91111-04800	RONDELLE ELASTIQUE, 4MM	1	1		
		16	91301-08140	GOUJON D'ASSEMBLAGE, 8X14	2	2		
		17	91510-11000	CIRCLIP EXTERIEUR, 11MM	1	1		
		18	92220-40100	ROULEAU, 4X10	1	1		

Wartungspunkt	AP	Ref. Nr.	Teile-Nr.	Beschreibung	Menge		Serien-Nr.	Gebiets-Code
					CB350	CB450		
					So	So		
		14	91001-04080-05	MUTTER, HEX., 4MM	1	1		
		15	91111-04800	FEDERRING, 4MM	1	1		
		16	91301-08140	PASSTIFT, 8X14	2	2		
		17	91510-11000	AUSSENSPRENGRING, 11MM	1	1		
		18	92220-40100	ROLLE, 4X10	1	1		

Artículo de servicio	THLL	No. de ref.	No. de pieza	Descripción	No. rdo		No. de serie	Código de area
					CB350	CB450		
					So	So		
		14	91001-04080-05	TUERCA, HEX., 4MM	1	1		
		15	91111-04800	ARANDELA DE RESORTE, 4MM	1	1		
		16	91301-08140	ESPIGA, DOWEL, 8X14	2	2		
		17	91510-11000	GRAPA CIRCULAR EXTERNA, 11MM	1	1		
		18	92220-40100	RODILLO, 4X10	1	1		

2

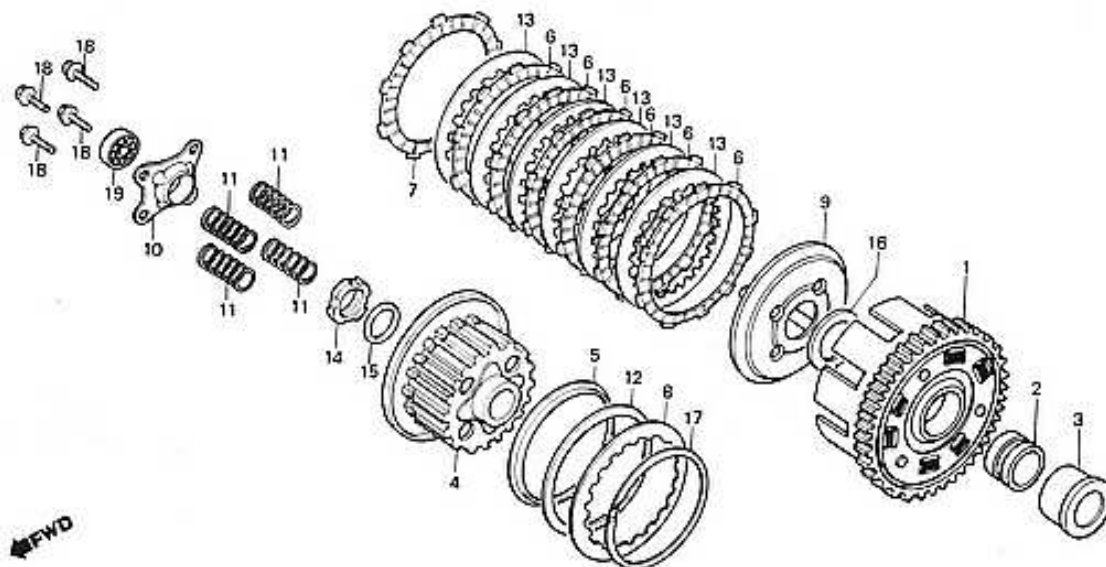
E-9

Clutch

Embrayage

Kupplung

Embrague



2

Service item	F.R.T.	Ref. No.	Part No.	Description	Reed. No.		Serial No.	Area code
					CB350 S-	CB450 S-		
OUTER COMP., CLUTCH	0.8	1	22100-ML4-610	OUTER COMP., CLUTCH	1	1		
CENTER COMP., CLUTCH		2	22116-MC0-000	GUIDE, CLUTCH OUTER	1	1		
DISK A, CLUTCH FRICTION (INC. RELATIVE PART)		3	22118-ML4-610	COLLAR, 25MM	1	1		
(ONE OR ALL)		4	22120-413-000	CENTER COMP., CLUTCH	1	1		
PLATE, CLUTCH LIFTER	0.7	5	22125-333-000	SEAT, DISK SPRING	1	1		
SPRING, CLUTCH (ONE OR ALL)		6	22201-ML4-610	DISK A, CLUTCH FRICTION	6	6		
		7	22202-ML4-610	DISK B, CLUTCH FRICTION	1	1		
		8	22321-333-010	PLATE B, CLUTCH	1	1		
		9	22350-413-000	PLATE, CLUTCH PRESSURE	1	1		
		10	22361-413-010	PLATE, CLUTCH LIFTER	1	1		
		11	22401-ML4-610	SPRING, CLUTCH	4	4		
		12	22402-333-003	SPRING, CLUTCH DISK	1	1		
		13	23311-413-000	PLATE A, CLUTCH	6	6		
		14	90231-ML4-610	NUT, LOCK, 20MM	1	1		
		15	90432-ML4-610	WASHER, 20MM	1	1		

BML4-9

Item d'entretien	T.D.R.	N° de réf.	N° de pièce	Description	N° de roues		N° de série	code de zone
					CB350 Sc	CB450 Sc		
VOLANT COMP. EMBRAYAGE	0.8	1	22100-ML4-610	VOLANT COMP. EMBRAYAGE	1	1		
• CENTRAGE COMP. D'EMBAYAGE		2	22116-MC0-000	GUIDE DE VOLANT EMBRAYAGE	1	1		
• DISQUE A DE FRICTION		3	22118-ML4-610	COLLIER, 25MM	1	1		
D'EMBAYAGE		4	22120-413-000	CENTRAGE COMP. D'EMBAYAGE	1	1		
(PIECES RELATIVES Y COMPRISAS) IL'ON APPLIQUE LE MEME F.R.T. MEME QUAND ON EFFECTUE L'ENTRETIEN SUR PLUS D'UNE PIECE.)		5	22125-333-000	SIEGE DE RESSORT DE DISQUE	1	1		
PLATEAU DE COMMANDE	0.7	6	22201-ML4-610	DISQUE A DE FRICTION	6	6		
D'EMBAYAGE		7	22202-ML4-610	DISQUE B DE FRICTION				
• RESSORT D'EMBAYAGE	0.7	8	22321-333-010	PLATEAU B D'EMBAYAGE	1	1		
IL'ON APPLIQUE LE MEME F.R.T. MEME QUAND ON EFFECTUE L'ENTRETIEN SUR PLUS D'UNE PIECE.)		9	22350-413-000	DISQUE DE PRESSION D'EMBAYAGE	1	1		
		10	22361-413-010	PLATEAU DE COMMANDE	1	1		
		11	22401-ML4-610	RESSORT D'EMBAYAGE			4	4
		12	22402-333-003	RESSORT DE DISQUE D'EMBAYAGE	1	1		
		13	23311-413-000	PLATEAU A D'EMBAYAGE	6	6		
		14	90231-ML4-610	ECROU BLOCAGE, 20MM	1	1		
		15	90432-ML4-610	RONDELLE, 20MM	1	1		

Wartungspunkt	AP	Ref. Nr.	Teile-Nr.	Beschreibung	Menge		Serien-Nr.	Gebiets-Code
					CB350 Sc	CB450 Sc		
KUPPLUNGSKORB KOMPL.	0.8	1	22100-ML4-610	KUPPLUNGSKORB KOMPL.	1	1		
• KUPPLUNGSNABE KOMPL.		2	22116-MC0-000	FUEHRER, KUPPLUNGSKORB	1	1		
• REIBSCHEIBE A, KUPPLUNG		3	22118-ML4-610	HUELSE, 25MM	1	1		
(EINSCHL. DAZUGEHÖRIGER TEIL) (DIE GLEICHE ARBEITSZEIT- PAUSCHALE, AUCH WENN NUR EIN ODER ALLE TEILL GEWARTET WIRD)		4	22120-413-000	KUPPLUNGSNABE KOMPL.	1	1		
		5	22125-333-000	SITZ, SCHEIBENFEDER	1	1		
PLATTE, KUPPLUNGSHÉBER	0.7	6	22201-ML4-610	REIBSCHEIBE A, KUPPLUNG	6	6		
• KUPPLUNGSFEDER		7	22202-ML4-610	REIBSCHEIBE B, KUPPLUNG	1	1		
IDIE GLEICHE ARBEITSZEIT- PAUSCHALE, AUCH WENN NUR EIN ODER ALLE TEILL GEWARTET WIRD)		8	22321-333-010	KUPPLUNGSPLATTE B	1	1		
		9	22350-413-000	DRUECKPLATTE, KUPPLUNG	1	1		
		10	22361-413-010	PLATTE, KUPPLUNGSHÉBER	1	1		
		11	22401-ML4-610	KUPPLUNGSFEDER	4	4		
		12	22402-333-003	FEDER, KUPPLUNGSSCHEIBE	1	1		
		13	23311-413-000	KUPPLUNGSPLATTE A	6	6		
		14	90231-ML4-610	GEGENMUTTER, 20MM	1	1		
		15	90432-ML4-610	SCHEIBE, 20MM	1	1		

Artículo de servicio	THLL	No. de ref.	No. de pieza	Descripción	No. de		No. de serie	Código de area
					CB350 Sc	CB450 Sc		
COMP. DE EXTERIOR DE EMBRAGUE	0.8	1	22100-ML4-610	COMP. DE EXTERIOR DE EMBRAGUE	1	1		
• COMP. DE CENTRO, EMBRAGUE		2	22116-MC0-000	GUIA, EXTERIOR DE EMBRAGUE	1	1		
• DISCO DE FRICCION A, EMBRAGUE		3	22118-ML4-610	COLLARIN, 25MM	1	1		
(INCLUSIVE PIEZAS RELACIONADAS) (APLIQUESE EL MISMO F.R.T. AUNQUE SE HAGA EL MANTENI- MIENTO A MAS DE UNA PIEZAS.)		4	22120-413-000	COMP. DE CENTRO, EMBRAGUE	1	1		
		5	22125-333-000	ASIEN TO, RESORTE DE DISCO	1	1		
PLACA, LEVANTA-EMBRAGUE	0.7	6	22201-ML4-610	DISCO DE FRICCION A, EMBRAGUE	6	6		
• RESORTE DE EMBRAGUE		7	22202-ML4-610	DISCO DE FRICCION B, EMBRAGUE	1	1		
(APLIQUESE EL MISMO F.R.T. AUNQUE SE HAGA EL MANTENI- MIENTO A MAS DE UNA PIEZAS.)		8	22321-333-010	PLACA B, EMBRAGUE	1	1		
		9	22350-413-000	PLACA DE PRESION, EMBRAGUE	1	1		
		10	22361-413-010	PLACA, LEVANTA-EMBRAGUE	1	1		
		11	22401-ML4-610	RESORTE DE EMBRAGUE	4	4		
		12	22402-333-003	RESORTE, DISCO DE EMBRAGUE	1	1		
		13	23311-413-000	PLACA A, EMBRAGUE	6	6		
		14	90231-ML4-610	TUERCA DE CIERRE, 20MM	1	1		
		15	90432-ML4-610	ARANDELA, 20MM	1	1		

C 15

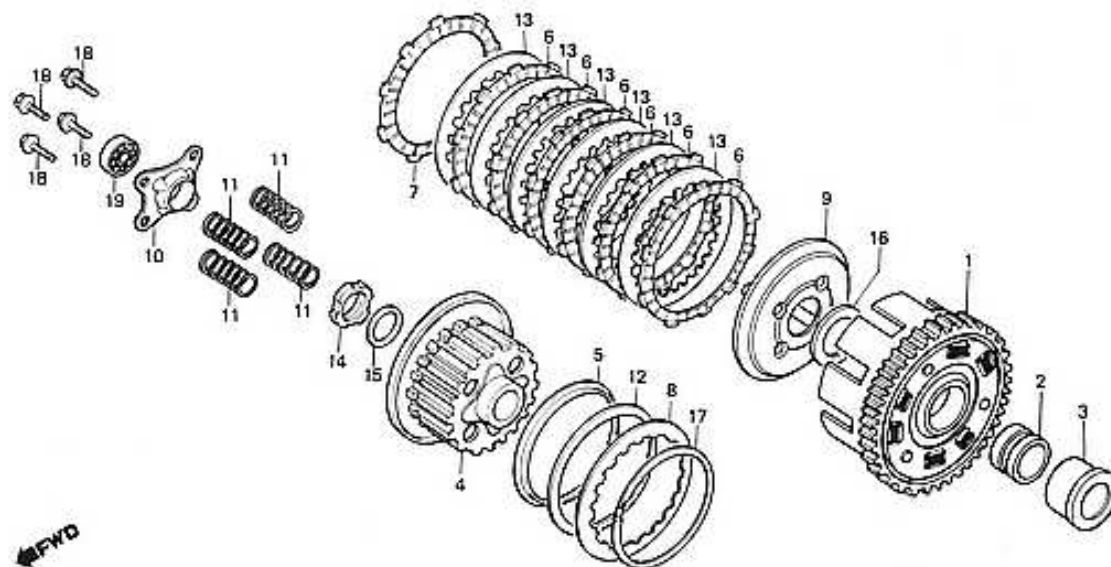
E-9

Clutch

Embrayage

Kupplung

Embrague



BML4-9

Service item	F.R.T.	Ref. No.	Part No.	Description	Reqd. No.		Serial No.	Area code
					CB350 So	CB450 So		
		16	90458-MC0-000	WASHER, THRUST, 25X45X0.8	1	1		
		17	90609-413-000	CLIP, EXTERNAL, 94MM	1	1		
		18	95723-06025-00	BOLT, FLANGE, 6X25	4	4		
		19	96100-60000-00	BEARING, RADIAL BALL, 6000	1	1		

Item d'entretien	T.D.R.	N° de réf.	N° de pièce	Description	N° de requis		N° de série	Code de zone
					CB350 S ₀	CB450 S ₀		
		16	90458-MC0-000	RONDELLE DE BUTEE, 25X45X0.8	1	1		
		17	90609-413-000	CIRCLIP EXTERNE, 94MM	1	1		
		18	95723-06025-00	BOULON DE BRIDE, 6X25	4	4		
		19	96100-60000-00	ROULEMENT A BILLES RADIAL, 6000	1	1		
Wartungspunkt	AP	Ref. Nr.	Teile-Nr.	Beschreibung	Menge		Serien-Nr.	Gebiets-Code
		16	90458-MC0-000	DRUCKSCHEIBE, 25X45X0.8	1	1		
		17	90609-413-000	AUSSENKLEMME, 94MM	1	1		
		18	95723-06025-00	FLANSCHENSCHRAUBE, 6X25	4	4		
		19	96100-60000-00	RADIALKUGELLAGER, 6000	1	1		
Artículo de servicio	THLL	No. de ref.	No. de pieza	Descripción	No. de		No. de serie	Código de area
		16	90458-MC0-000	ARANDELA DE EMPUJE, 25X45X0.8	1	1		
		17	90609-413-000	GRAPA, EXTERNA, 94MM	1	1		
		18	95723-06025-00	PERNO DE REBORDE, 6X25	4	4		
		19	96100-60000-00	COJINETE DE BOLAS RADIAL, 6000	1	1		

C 16

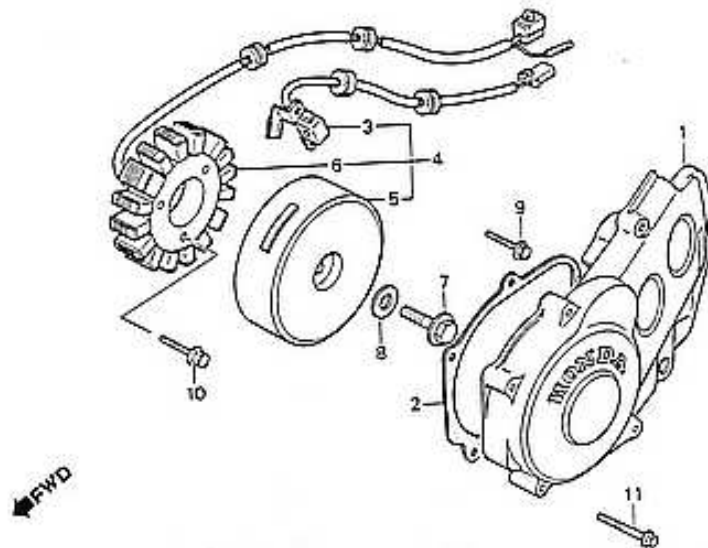
E-10

Left crankcase cover • Generator

Couvercle de carter moteur gauche •
Générateur

Linker Kurbelgehäusedeckel •
Lichtmaschine

Cubierta de cárter de motor izquierdo •
Generador



BML4-10

Service item	F,R,T.	Ref. No.	Part No.	Description	Reqd. No.		Serial No.	Area code
					CB350 Ss	CB450 Ss		
COVER COMP., L. CRANKCASE	0.2	1	11360-ML4-610	COVER COMP., L. CRANKCASE	1	1		
GENERATOR ASSY., PULSE	0.4	2	11492-ML4-610	GASKET, L. COVER	1	1		
• FLYWHEEL COMP.		3	30300-ML4-005	GENERATOR ASSY., PULSE	1	-		
GENERATOR ASSY., FLYWHEEL TYPE	0.5				-	1	2011363	AR,ED,F,G,IT,SA,SD,SP
• STATOR COMP.	A.C.				-	1	3002760	2G
			30300-ML4-015	GENERATOR ASSY., PULSE	-	1	2011364	AR,ED,F,G,IT,SA,SD,SP
					-	1	3002761	2G
		4	31100-ML4-005	GENERATOR ASSY., FLYWHEEL TYPE A.C.	1	-		
					-	1	2011363	AR,ED,F,G,IT,SA,SD,SP
					-	1	3002760	2G
			31100-ML4-015	GENERATOR ASSY., FLYWHEEL TYPE A.C.	-	1	2011364	AR,ED,F,G,IT,SA,SD,SP
					-	1	3002761	2G
		5	31110-ML4-005	FLYWHEEL COMP.	1	1		
		6	31120-ML4-005	STATOR COMP.	1	-		
					-	1	2011363	AR,ED,F,G,IT,SA,SD,SP
					-	1	3002760	2G

Item d'entretien	T.D.R.	N° de réf.	N° de pièce	Description	12V requis CB30 c	12V requis CB450 Sc	N° de série	Code de zone
COUVERCLE COMP. CARTER MOTEUR G.	0.2	1	11360-ML4-610	COUVERCLE COMP. CARTER MOTEUR	1	1		
ENS. GENERATEUR D'IMPULSION	0.4	2	11492-ML4-610	JOINT DE COUVERCLE G.	1	1		
* VOLANT COMP.		3	30300-ML4-005	ENS. GENERATEUR D'IMPULSION	1	1		
ENS. GENERATEUR A C.A. DE TYPE	0.5				1	1	2011363	AR,ED,F,G,IT,SA,SD,SP
* STATOR COMP.			30300-ML4-015	ENS. GENERATEUR D'IMPULSION	1	1	3002760	2G
VOLANT					1	1	2011364	AR,ED,F,G,IT,SA,SD,SP
					1	1	3002761	2G
		4	31100-ML4-005	ENS. GENERATEUR A C.A. DE TYPE VOLANT	1	1	2011363	AR,ED,F,G,IT,SA,SD,SP
					1	1	3002760	2G
			31100-ML4-015	ENS. GENERATEUR A C.A. DE TYPE VOLANT	1	1	2011364	AR,ED,F,G,IT,SA,SD,SP
					1	1	3002761	2G
		5	31110-ML4-005	VOLANT COMP.	1	1		
		6	31120-ML4-005	STATOR COMP.	1	1	2011363	AR,ED,F,G,IT,SA,SD,SP
					1	1	3002760	2G
Wartungspunkt	AP	Ref. Nr.	Teile-Nr.	Beschreibung	12V requis CB30 c	12V requis CB450 Sc	Serien-Nr.	Gebiets-Code
KURBELGEHAUESEDECKEL KOMPL. L.	0.2	1	11360-ML4-610	KURBELGEHAUESEDECKEL KOMPL.,	1	1		
IMPULSGENERATOR KOMPL.	0.4	2	11492-ML4-610	DICHTUNG, L. DECKEL	1	1		
* SCHWUNGRAD KOMPL.		3	30300-ML4-005	IMPULSGENERATOR KOMPL.	1	1		
A.C. GENERATOR KOMPL.	0.5				1	1	2011363	AR,ED,F,G,IT,SA,SD,SP
* STATOR KOMPL.			30300-ML4-015	IMPULSGENERATOR KOMPL.	1	1	3002760	2G
SCHWUNGRADTYP					1	1	2011364	AR,ED,F,G,IT,SA,SD,SP
					1	1	3002761	2G
		4	31100-ML4-005	A.C. GENERATOR KOMPL., SCHWUNGRADTYP	1	1	2011363	AR,ED,F,G,IT,SA,SD,SP
					1	1	3002760	2G
			31100-ML4-015	A.C. GENERATOR KOMPL., SCHWUNGRADTYP	1	1	2011364	AR,ED,F,G,IT,SA,SD,SP
					1	1	3002761	2G
		5	31110-ML4-005	SCHWUNGRAD KOMPL.	1	1		
		6	31120-ML4-005	STATOR KOMPL.	1	1	2011363	AR,ED,F,G,IT,SA,SD,SP
					1	1	3002760	2G
Artículo de servicio	THLL	No. de ref.	No. de pieza	Descripción	12V requis CB30 c	12V requis CB450 Sc	No. de serie	Código de area
COMP. DE CUBIERTA, CARTER IZO.	0.2	1	11360-ML4-610	COMP. DE CUBIERTA, CARTER IZO.	1	1		
ENS. DE GENERADOR, PULSADOR	0.4	2	11492-ML4-610	EMPACADURA, CUBIERTA IZO.	1	1		
* COMP. DE VOLANTE		3	30300-ML4-005	ENS. DE GENERADOR, PULSADOR	1	1		
ENS. DE GENERADOR, C.A. DE	0.5				1	1	2011363	AR,ED,F,G,IT,SA,SD,SP
* COMP. DE ESTATOR			30300-ML4-015	ENS. DE GENERADOR, PULSADOR	1	1	3002760	2G
TIPO VOLANTE					1	1	2011364	AR,ED,F,G,IT,SA,SD,SP
					1	1	3002761	2G
		4	31100-ML4-005	ENS. DE GENERADOR, C.A. DE TIPO VOLANTE	1	1	2011363	AR,ED,F,G,IT,SA,SD,SP
					1	1	3002760	2G
			31100-ML4-015	ENS. DE GENERADOR, C.A. DE TIPO VOLANTE	1	1	2011364	AR,ED,F,G,IT,SA,SD,SP
					1	1	3002761	2G
		5	31110-ML4-005	COMP. DE VOLANTE	1	1		
		6	31120-ML4-005	COMP. DE ESTATOR	1	1	2011363	AR,ED,F,G,IT,SA,SD,SP
					1	1	3002760	2G

D 1

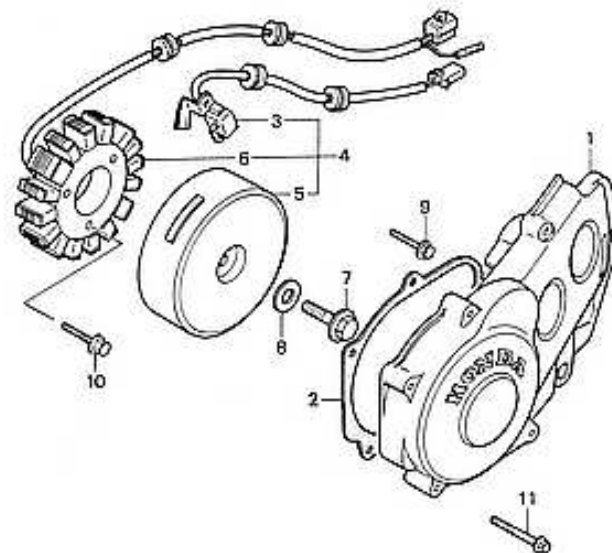
E-10

Left crankcase cover • Generator

Couvercle de carter moteur gauche •
Générateur

Linker Kurbelgehäusedeckel •
Lichtmaschine

Cubierta de cárter de motor izquierdo •
Generador



BML4-10

Service item	F.R.T.	Ref. No.	Part No.	Description	Prod. No.		Serial No.	Area code
					CI350 S ₂	CD450 S ₂		
		*	31120-ML4-015	STATOR COMP.	-	1	2011364	AR,ED,F,G,IT,SA,SD,SP
		7	90025-ML4-610	BOLT, FLANGE, 12X50	-	1	3002761	2G
		8	90401-KK9-960	WASHER, 12X30X4.5	1	1		
		9	95700-08018-00	BOLT, FLANGE, 6X18	2	2		
		10	96000-06035-00	BOLT, FLANGE, 6X35	3	3		
		11	96000-06035-07	BOLT, FLANGE, 6X35	6	6		

Item d'entretien	T.D.R.	N° de réf.	N° de pièce	Description	N° de requi CB350 So		N° de série	Code de zone	
		*	31120-ML4-015	STATOR COMP.	-	1	2011364	AR,ED,F,G,IT,SA,SD,SP	
			7	90025-ML4-610	BOULON DE BRIDE, 12X50	1	1	3002761	2G
			8	90401-KK9-960	ROUDELE, 12X30X4,5	1	1		
			9	95700-06018-00	BOULON DE BRIDE, 6X18	2	2		
			10	96000-06035-00	BOULON DE BRIDE, 6X35	3	3		
			11	96000-06035-07	BOULON DE BRIDE, 6X35	6	6		
Wartungspunkt	AP	Ref. Nr.	Teile-Nr.	Beschreibung	Menge CB350 So		Serien-Nr.	Gebiets-Code	
		*	31120-ML4-015	STATOF KOMPL.	-	1	2011364	AR,ED,F,G,IT,SA,SD,SP	
			7	90025-ML4-610	FLANSCHENSCHRAUBE, 12X50	1	1	3002761	2G
			8	90401-KK9-960	SCHEIBE, 12X30X4,5	1	1		
			9	95700-06018-00	FLANSCHENSCHRAUBE, 6X18	2	2		
			10	96000-06035-00	FLANSCHENSCHRAUBE, 6X35	3	3		
			11	96000-06035-07	FLANSCHENSCHRAUBE, 6X35	6	6		
Artículo de servicio	THLL	No. de ref.	No. de pieza	Descripción	No. de CB350 So		No. de serie	Código de area	
		*	31120-ML4-015	COMP. DE ESTATOR	-	1	2011364	AR,ED,F,G,IT,SA,SD,SP	
			7	90025-ML4-610	PERNO DE REBORDE, 12X50	1	1	3002761	2G
			8	90401-KK9-960	ARANDELA, 12X30X4,5	1	1		
			9	95700-06018-00	PERNO DE REBORDE, 6X18	2	2		
			10	96000-06035-00	PERNO DE REBORDE, 6X35	3	3		
			11	96000-06035-07	PERNO DE REBORDE, 6X35	6	6		

2

D 2

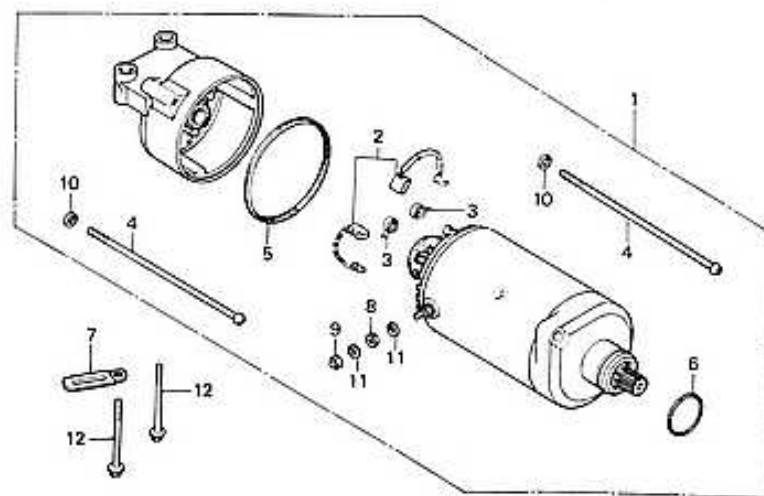
E-11

Starting motor

Moteur démarrage

Anlassermotor

Motor de arranque



BML4-11

Service item	F.R.T.	Ref. No.	Part No.	Description	Reed. No.		Serial No.	Area code
					CB350 S ₀	CB450 S ₀		
MOTOR ASSY., STARTING	0.5	1	31200-MC0-671	MOTOR ASSY., STARTING	1	1		
BRUSH SET, CARBON	0.7	2	31201-230-174	BRUSH SET, CARBON (MITSUBA)	1	1		
		3	31204-225-154	SPRING, CARBON BRUSH (MITSUBA)	2	2		
		4	31205-413-780	BOLT, STARTING MOTOR COVER	2	2		
		5	31206-402-008	O-RING, 60X1.4	1	1		
		6	91308-425-003	O-RING, 24.4X3.1	1	1		
		7	91405-671-000	CLIP, WIRE	1	1		
		8	94002-06000	NUT, HEX., 6MM	1	1		
		9	94021-06000	NUT, CAP, 6MM	1	1		
		10	94111-05000	WASHER, SPRING, 5MM	2	2		
		11	94111-06000	WASHER, SPRING, 6MM	2	2		
		12	95700-06060-00	BOLT, FLANGE, 6X60	2	2		

Item d'entretien	T.D.R.	N° de réf.	N° de pièce	Description	N° de requi		N° de série	Code de zone
					CB350	CB450		
ENS. MOTEUR DE DEMARRAGE	0.5	1	31200-MC0-671	ENS. MOTEUR DE DEMARRAGE	1	1		
JEU DE BALAI DE CHARBON	0.7	2	31201-230-174	JEU DE BALAI DE CHARBON (MITSUBAI)	1	1		
		3	31204-225-154	RESSORT, BALAIS-CHARBON (MITSUBAI)	2	2		
		4	31205-413-780	BOULON DE COUVERCLE DE MOTEUR DEMARRAGE	2	2		
		5	31206-402-008	JOINT TORIQUE, 60X1.4	1	1		
		6	91309-425-003	JOINT TORIQUE, 24,4X3.1	1	1		
		7	91405-671-000	AGRAFE DE CABLE	1	1		
		8	94002-06000	ECROU HEX., 6MM	1	1		
		9	94021-06000	ECROU DE CHAPEAU, 6MM	1	1		
		10	94111-05000	RONDELLE ELASTIQUE, 5MM	2	2		
		11	94111-06000	RONDELLE ELASTIQUE, 6MM	2	2		
		12	95700-06060-00	BOULON DE BRIDE, 6X60	2	2		

Wartungspunkt	AP	Ref. Nr.	Teile-Nr.	Beschreibung	Menge		Serien-Nr.	Gebiets-Code
					CB350	CB450		
MOTOR KOMPL., ANLASSER	0.5	1	31200-MC0-671	MOTOR KOMPL., ANLASSER	1	1		
KOHLLENBUERSTE SATZ	0.7	2	31201-230-174	KOHLLENBUERSTE SATZ (MITSUBAI)	1	1		
		3	31204-225-154	FEDER, KOHLLENBUERSTE (MITSUBAI)	2	2		
		4	31205-413-780	SCHRAUBE, ANLASSERMOTORDECKEL	2	2		
		5	31206-402-008	O-RING, 60X1.4	1	1		
		6	91309-425-003	O-RING, 24,4X3.1	1	1		
		7	91405-671-000	DRAHTKLEMME	1	1		
		8	94002-06000	MUTTER, HEX., 6MM	1	1		
		9	94021-06000	HUTMUTTER, 6MM	1	1		
		10	94111-05000	FEDERRING, 5MM	2	2		
		11	94111-06000	FEDERRING, 6MM	2	2		
		12	95700-06060-00	FLANSCHENSCHRAUBE, 6X60	2	2		

Artículo de servicio	THLL	No. de ref.	No. de pieza	Descripción	No. de		No. de serie	Código de area
					CB350	CB450		
ENS. DE MOTOR DE ARRANQUE	0.5	1	31200-MC0-671	ENS. DE MOTOR DE ARRANQUE	1	1		
JUEGO DE ESCOBILLAS DE CARBON	0.7	2	31201-230-174	JUEGO DE ESCOBILLAS DE CARBON (MITSUBAI)	1	1		
		3	31204-225-154	RESORTE, ESCOBILLA DE CARBON (MITSUBAI)	2	2		
		4	31205-413-780	PERNO, CUBIERTA DE MOTOR DE ARRANQUE	2	2		
		5	31206-402-008	ANILLO O, 60X1.4	1	1		
		6	91309-425-003	ANILLO O, 24,4X3.1	1	1		
		7	91405-671-000	GRAPA, ALAMBRE	1	1		
		8	94002-06000	TUERCA, HEX., 6MM	1	1		
		9	94021-06000	TUERCA, TAPA, 6MM	1	1		
		10	94111-05000	ARANDELA DE RESORTE, 5MM	2	2		
		11	94111-06000	ARANDELA DE RESORTE, 6MM	2	2		
		12	95700-06060-00	PERNO DE REBORDE, 6X60	2	2		

D 3

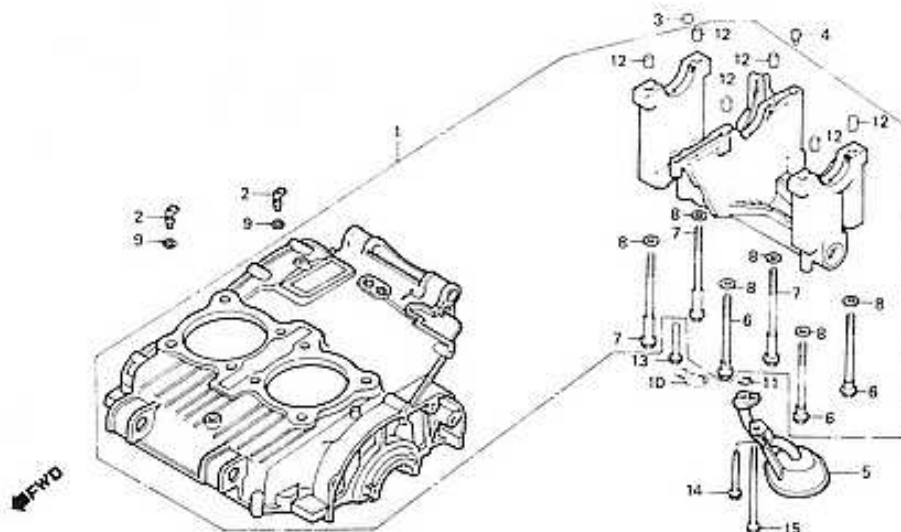
E-12

Crankcase set

Jeu de carter moteur

Kurbelgehäusesatz

Juego de cárter de motor



EML4-12

Service item	F.R.T.	Ref. No.	Part No.	Description	Repl. No.		Serial No.	Area code
					CB350 Sc	CB450 Sc		
CRANKCASE SET, UPPER	•7.5	1	11000-ML4-611	CRANKCASE SET, UPPER	1	1		
STRAINER COMP., OIL	•4.2	2	11146-MC0-000	JET, OIL	2	2		
		3	11901-413-000	ORIFICE, 2MM	1	1		
		4	12902-413-000	ORIFICE, OIL CONTRL	1	1		
		5	15141-ML4-610	STRAINER COMP., OIL	1	1		
		6	90002-ML4-610	BOLT, FLANGE, 10X97	3	3		
		7	90009-ML4-610	BOLT, FLANGE, 10X124	3	3		
		8	90405-ML4-610	WASHER, PLAIN, 10MM	6	6		
		9	91301-MC0-000	O-RING, 3.6X1.4	2	2		
		10	91307-413-005	O-RING, 24X15	1	1		
		11	91333-567-010	O-RING, 17.0X2.5	1	1		
		12	94301-12200	PIN, DOWEL, 12X20	6	6		
		13	95700-06032-00	BOLT, FLANGE, 6X32	1	1		
		14	95700-06045-00	BOLT, FLANGE, 6X45	1	1		
		•15	95700-06115-00	BOLT, FLANGE, 6X115	1	1		

Item d'entretien	T.D.R.	N° de réf.	N° de pièce	Description	N° de requi C1350 S1	C1450 S1	N° de série	Code de zone
JEU DE CARTER MOTEUR SUPERIEUR	* 7.5	1	11000-ML4-611	JEU DE CARTER MOTEUR SUPERIEUR	1	1		
FILTRE A CREPINE COMP. D'HUILE	* 4.2	2	11146-MC0-000	GICLEUR D'HUILE	2	2		
		3	11901-413-000	ORIFICE, 2MM	1	1		
		4	12902-413-000	ORIFICE DE COMMANDE D'HUILE	1	1		
		5	15141-ML4-610	FILTRE A CREPINE COMP. D'HUILE	1	1		
		6	90002-ML4-610	BOULON DE BRIDE, 10X97	3	3		
		7	90009-ML4-610	BOULON DE BRIDE, 10X124	3	3		
		8	90405-ML4-610	RONDELLE PLATE, 10MM	6	6		
		9	91301-MC0-000	JOINT TORIQUE, 3.6X1.4	2	2		
		10	91307-413-005	JOINT TORIQUE, 24X15	1	1		
		11	91333-567-010	JOINT TORIQUE, 17.0X2.5	1	1		
		12	94301-12200	GOIJON D'ASSEMBLAGE, 12X20	6	6		
		13	95700-06032-00	BOULON DE BRIDE, 6X32	1	1		
		14	95700-06045-00	BOULON DE BRIDE, 6X45	1	1		
		* 15	95700-06115-00	BOULON DE BRIDE, 6X115	1	1		

Wartungspunkt	AP	Ref. Nr.	Teile-Nr.	Beschreibung	Menge C1350 S1	C1450 S1	Serien-Nr.	Gebiets-Code
KURBELGEHAEUSE SATZ, OBEN	* 7.5	1	11000-ML4-611	KURBELGEHAEUSE SATZ, OBEN	1	1		
OELSIEB KOMPL.	* 4.2	2	11146-MC0-000	DUESE, OEL	2	2		
		3	11901-413-000	MUENDUNG, 2MM	1	1		
		4	12902-413-000	OELKONTROLLMUENDUNG	1	1		
		5	15141-ML4-610	OELSIEB KOMPL.	1	1		
		6	90002-ML4-610	FLANSCHENSCHRAUBE, 10X97	3	3		
		7	90009-ML4-610	FLANSCHENSCHRAUBE, 10X124	3	3		
		8	90405-ML4-610	GLATTE SCHEIBE, 10MM	6	6		
		9	91301-MC0-000	O-RING, 3.6X1.4	2	2		
		10	91307-413-005	O-RING, 24X15	1	1		
		11	91333-567-010	O-RING, 17.0X2.5	1	1		
		12	94301-12200	PASSTIFT, 12X20	6	6		
		13	95700-06032-00	FLANSCHENSCHRAUBE, 6X32	1	1		
		14	95700-06045-00	FLANSCHENSCHRAUBE, 6X45	1	1		
		* 15	95700-06115-00	FLANSCHENSCHRAUBE, 6X115	1	1		

Artículo de servicio	THLL	No. de ref.	No. de pieza	Descripción	No. de C1350 S1	C1450 S1	No. de serie	Código de area
JUEGO DE CARTER DE MOTOR,	* 7.5	1	11000-ML4-611	JUEGO DE CARTER DE MOTOR,	1	1		
SUPERIOR		2	11146-MC0-000	SURTIDOR, ACEITE	2	2		
COMP. DE FILTRO, ACEITE	* 4.2	3	11901-413-000	ORIFICIO, 2MM	1	1		
		4	12902-413-000	ORIFICIO, CONTROL DE ACEITE	1	1		
		5	15141-ML4-610	COMP. DE FILTRO, ACEITE	1	1		
		6	90002-ML4-610	PERNO DE REBORDE, 10X97	3	3		
		7	90009-ML4-610	PERNO DE REBORDE, 10X124	3	3		
		8	90405-ML4-610	ARANDELA SENCILLA, 10MM	6	6		
		9	91301-MC0-000	ANILLO O, 3.6X1.4	2	2		
		10	91307-413-005	ANILLO O, 24X15	1	1		
		11	91333-567-010	ANILLO O, 17.0X2.5	1	1		
		12	94301-12200	ESPIGA, DOWEL, 12X20	6	6		
		13	95700-06032-00	PERNO DE REBORDE, 6X32	1	1		
		14	95700-06045-00	PERNO DE REBORDE, 6X45	1	1		
		* 15	95700-06115-00	PERNO DE REBORDE, 6X115	1	1		

D 4

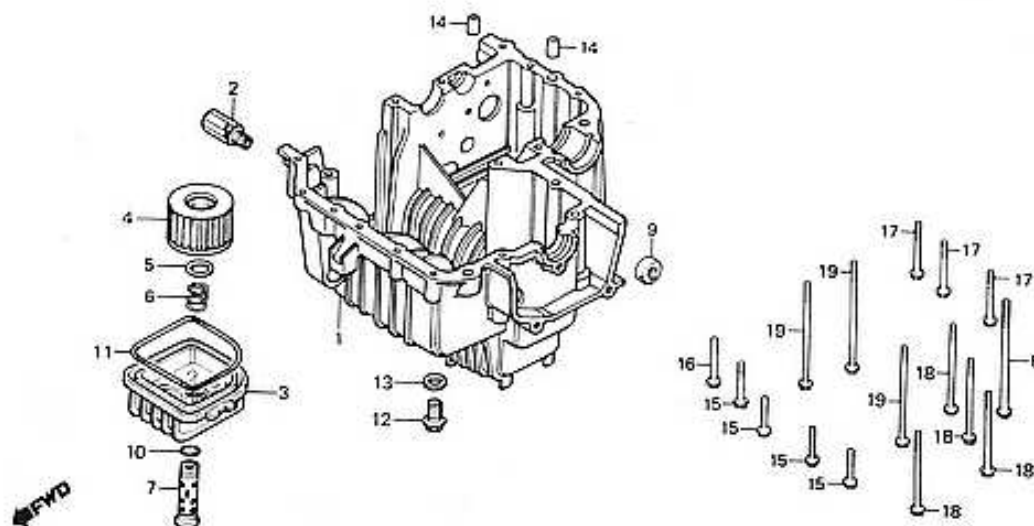
E-13

Lower crankcase

Carter moteur inférieur

Unteres Kurbelgehäuse

Cárter inferior



BML4-13

Service item	F.R.T.	Ref. No.	Part No.	Description	Part. No.		Serial No.	Area code
					CB350 S ₀	CB450 S ₀		
CRANKCASE, LOWER	*4.8	1	11200-ML4-G11	CRANKCASE, LOWER	1	1		
VALVE ASSY., RELIEF	0.8	2	15220-413-020	VALVE ASSY., RELIEF	1	1		
ELEMENT, OIL FILTER	0.2	3	15411-443-790	CASE, OIL FILTER	1	1		
(INC. RELATIVE PART)								
OIL SEAL, 12.5X25X8	0.9	9	91204-425-003	ELEMENT, OIL FILTER (154A1-413-005)	1	1		
		5	15414-300-000	SEAT, OIL FILTER SPRING	1	1		
		6	15415-413-000	SPRING, FILTER ELEMENT SETTING	1	1		
		7	15420-415-000	BOLT COMP., OIL FILTER CENTER	1	1		
		8	90006-ME9-000	BOLT, FLANGE, 8X135	1	1		
		9	91204-425-003	OIL SEAL, 12.5X25X8	1	1		
		10	91302-377-000	O-RING, 15X2.5	1	1		
		11	91306-413-000	PACKING, OIL FILTER CASE	1	1		
		12	92800-12000	BOLT, DRAIN PLUG, 12MM	1	1		

Item d'entretien	T.D.R.	N° de réf.	N° de pièce	Description	N° de requis		N° de série	Code de zone
					CB350	CB450		
					Sc	Sc		
CARTER MOTEUR INFERIEUR	*4.8	1	11200-ML4-611	CARTER MOTEUR INFERIEUR	1	1		
ENS. SOUPAPE DE SURETE	0.8	2	15220-413-020	ENS. SOUPAPE DE SURETE	1	1		
ELEMENT DE FILTRE D'HUILE	0.2	3	15411-443-790	BOITIER DE FILTRE A HUILE	1	1		
(PIECES RELATIVES Y COMPRISES)		4	15412-413-005	ELEMENT DE FILTRE D'HUILE				
JOINT D'ETANCHEITE D'HUILE,	0.9			(154A1-413-005)	1	1		
12.5X25X8		5	15414-300-000	SIEGE DE CREPINE DE FILTRE A				
				HUILE	1	1		
		6	15415-413-000	RESSORT D'INSTALLATION				
		7	15420-415-000	D'ELEMENT DE FILTRE	1	1		
				BOULON CENTRE COMP. DE FILTRE				
				A HUILE	1	1		
		8	90006-ME9-000	BOULON DE BRIDE, 8X135	1	1		
		9	91204-425-003	JOINT D'ETANCHEITE D'HUILE,				
				12.5X25X8	1	1		
		10	91302-377-000	JOINT TORIQUE, 15X2.5	1	1		
		11	91306-413-000	JOINT DE BOITIER DE FILTRE A				
				HUILE	1	1		
		12	92800-12000	BOULON DE DRAINAGE, 12MM	1	1		

Wartungspunkt	AP	Ref. Nr.	Teile-Nr.	Beschreibung	Menge		Serien-Nr.	Gebiets-Code
					CB350	CB450		
					Sc	Sc		
KURBELGEHAUSE, UNTEN	*4.8	1	11200-ML4-611	KURBELGEHAUSE, UNTEN	1	1		
ENTLASTUNGSVENTIL KOMPL.	0.8	2	15220-413-020	ENTLASTUNGSVENTIL KOMPL.	1	1		
EINSATZ, OELFILTER	0.2	3	15411-443-790	GEHAUSE, OELFILTER	1	1		
(EINSCHL. DAZUGEHÖRIGER TEIL)		4	15412-413-005	EINSATZ, OELFILTER				
SIMMERRING, 12.5X25X8	0.9			(154A1-413-005)	1	1		
		5	15414-300-000	FEDERSITZ, OELFILTER	1	1		
		6	15415-413-000	BEFESTIGUNGSFEDER,				
				FILTEREINSATZ	1	1		
		7	15420-415-000	MITTELSCHRAUBE KOMPL.,				
				OELFILTER	1	1		
		8	90006-ME9-000	FLANSCHENSCHRAUBE, 8X135	1	1		
		9	91204-425-003	SIMMERRING, 12.5X25X8	1	1		
		10	91302-377-000	O-RING, 15X2.5	1	1		
		11	91306-413-000	DICHTUNG, OELFILTERGEHAUSE	1	1		
		12	92800-12000	ABLASSSCHRAUBE, 12MM	1	1		

Artículo de servicio	THLL	No. de ref.	No. de pieza	Descripción	No. de requis		No. de serie	Código de área
					CB350	CB450		
					Sc	Sc		
CARTER INFERIOR	*4.8	1	11200-ML4-611	CARTER INFERIOR	1	1		
ENS. DE VALVULA, SEGURIDAD	0.8	2	15220-413-020	ENS. DE VALVULA, SEGURIDAD	1	1		
ELEMENTO, FILTRO DE ACEITE	0.2	3	15411-443-790	CAJA, FILTRO DE ACEITE	1	1		
(INCLUSIVÉ PIEZAS RELACIONDAS)		4	15412-413-005	ELEMENTO, FILTRO DE ACEITE				
SELLO DE ACEITE, 12.5X25X8	0.9			(154A1-413-005)	1	1		
		5	15414-300-000	ASIENTO, RESORTE DE FILTRO DE				
				ACEITE	1	1		
		6	15415-413-000	RESORTE DE FIJACION, ELEMENTO				
				DE FILTRO	1	1		
		7	15420-415-000	COMP. DE PERNO CENTRAL, FILTRO				
				DE ACEITE	1	1		
		8	90006-ME9-000	PERNO DE REBORDE, 8X135	1	1		
		9	91204-425-003	SELLO DE ACEITE, 12.5X25X8	1	1		
		10	91302-377-000	ANILLO O. 15X2.5	1	1		
		11	91306-413-000	EMPAQUE, CAJA DE FILTRO DE				
				ACEITE	1	1		
		12	92800-12000	PERNO, TAPON DE DRENAJE, 12MM	1	1		

D 5

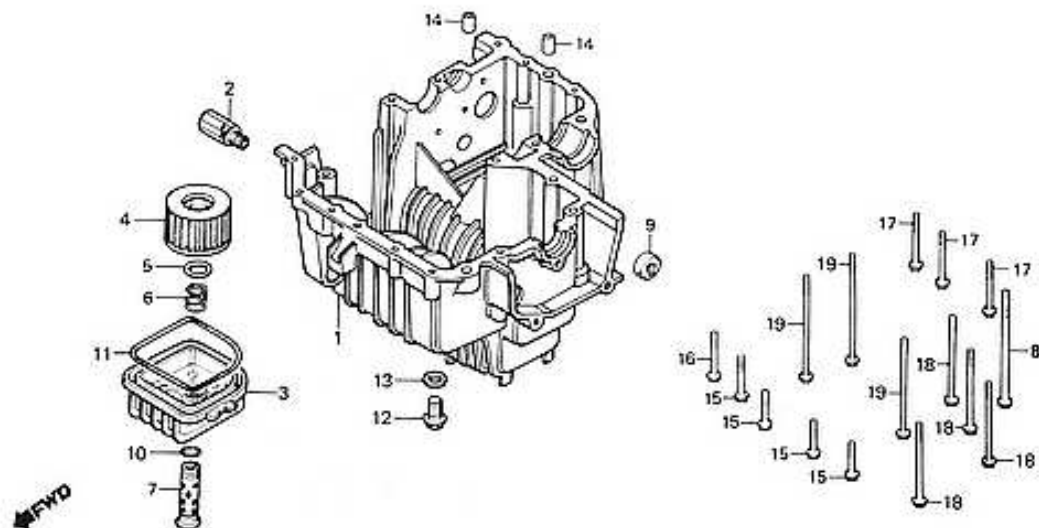
E-13

Lower crankcase

Carter moteur inférieur

Unteres Kurbelgehäuse

Cárter inferior



BML4-13

Service item	F.R.T.	Ref. No.	Part No.	Description	Reed. No.		Serial No.	Area code
					CB350 So	CB450 So		
		13	94109-12000	WASHER, DRAIN PLUG, 12MM	1	1		
		14	94301-10160	PIN, DOWEL, 10X16	2	2		
		15	95700-06032-00	BOLT, FLANGE, 6X32	4	4		
		16	95700-06040-00	BOLT, FLANGE, 6X40	1	1		
		17	95700-06050-00	BOLT, FLANGE, 6X50	3	3		
		18	95700-06080-00	BOLT, FLANGE, 6X80	4	4		
		19	95700-06105-00	BOLT, FLANGE, 6X105	3	3		

Item d'entretien	T.D.R.	N° de réf.	N° de pièce	Description	N° de reques		N° de série	Code de zone
					CB350 Sc	CB450 Sc		
		13	94109-12000	RONDELLE DE BOUCHON DE DRAINAGE, 12MM	1	1		
		14	94301-10160	GOUJON D'ASSEMBLAGE, 10X16	2	2		
		15	95700-06032-00	BOULON DE BRIDE, 6X32	4	4		
		16	95700-06040-00	BOULON DE BRIDE, 6X40	1	1		
		17	95700-06050-00	BOULON DE BRIDE, 6X50	3	3		
		18	95700-06080-00	BOULON DE BRIDE, 6X80	4	4		
		19	95700-06105-00	BOULON DE BRIDE, 6X105	3	3		
Wartungspunkt	AP	Ref. Nr.	Teile-Nr.	Beschreibung	Menge		Serien-Nr.	Gebiets-Code
		13	94109-12000	SCHEIBE, ABLASSSCHRAUBE, 12MM	1	1		
		14	94301-10160	PASSTIFT, 10X16	2	2		
		15	95700-06032-00	FLANSCHENSCHRAUBE, 6X32	4	4		
		16	95700-06040-00	FLANSCHENSCHRAUBE, 6X40	1	1		
		17	95700-06050-00	FLANSCHENSCHRAUBE, 6X50	3	3		
		18	95700-06080-00	FLANSCHENSCHRAUBE, 6X80	4	4		
		19	95700-06105-00	FLANSCHENSCHRAUBE, 6X105	3	3		
Artículo de servicio	THLL	No. de ref.	No. de pieza	Descripción	No. de rda		No. de serie	Código de area
		13	94109-12000	ARANDELA, TAPON DE DRENAJE, 12MM	1	1		
		14	94301-10160	ESPIGA, DOWEL, 10X16	2	2		
		15	95700-06032-00	PERNO DE REBORDE, 6X32	4	4		
		16	95700-06040-00	PERNO DE REBORDE, 6X40	1	1		
		17	95700-06050-00	PERNO DE REBORDE, 6X50	3	3		
		18	95700-06080-00	PERNO DE REBORDE, 6X80	4	4		
		19	95700-06105-00	PERNO DE REBORDE, 6X105	3	3		

D 6

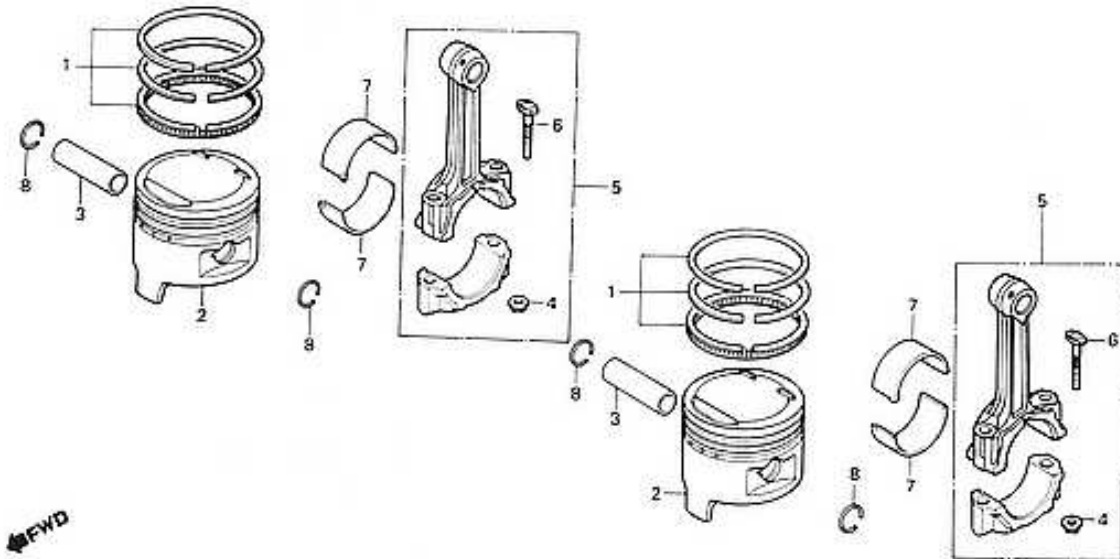
E-14

Piston • Connecting rod

Piston • Bielle

Kolben • Pleuelstange

Pistón • Biela



BMEO-21

Service item	F.R.T.	Ref. No.	Part No.	Description	Reqd. No.		Serial No.	Area code
					CB350 Sc	CB450 Sc		
RING SET, PISTON (ADD 0.2 FOR EACH.)	2.9	1	13011-KT6-003	RING SET, PISTON (STD.)	2	-		
			13011-ML4-611	RING SET, PISTON (STD. NIPPON)	-	2		
			13011-ML4-612	RING SET, PISTON (STD. RIKEN)	-	2		
• PISTON (ADD 0.2 FOR EACH.)			13021-KT6-003	RING SET, PISTON (0.25)	(2)	-		
PIN, PISTON	2.8		13021-ML4-611	RING SET, PISTON (0.25 NIPPON)	-	(2)		
ROD COMP., CONNECTING (ADD 0.4 FOR EACH.)	• 6.1		13021-ML4-612	RING SET, PISTON (0.25 RIKEN)	-	(2)		
			13031-KT6-003	RING SET, PISTON (0.50)	(2)	-		
			13031-ML4-611	RING SET, PISTON (0.50 NIPPON)	-	(2)		
			13031-ML4-612	RING SET, PISTON (0.50 RIKEN)	-	(2)		
			13041-KT6-003	RING SET, PISTON (0.75)	(2)	-		
			13041-ML4-611	RING SET, PISTON (0.75 NIPPON)	-	(2)		
			13041-ML4-612	RING SET, PISTON (0.75 RIKEN)	-	(2)		

Item d'entretien	T.D.R.	N° de réf.	N° de pièce	Description	N° de requis		N° de série	Code zone
					CB350	CB450		
					So	So		
JEU DE BAGUE DE PISTON (AJOUTER 0,2 POUR CHAQUE.)	2.9	1	13011-KT6-003	JEU DE BAGUE DE PISTON (STD.)	2	-		
• PISTON			13011-ML4-611	JEU DE BAGUE DE PISTON	-	2		
(AJOUTER 0,2 POUR CHAQUE.)			13011-ML4-612	JEU DE BAGUE DE PISTON	-	2		
AXE, PISTON	2.8		13021-KT6-003	JEU DE BAGUE DE PISTON (0.25)	(2)	-		
BIELLE COMP.	*6.1		13021-ML4-611	JEU DE BAGUE DE PISTON				
(AJOUTER 0,4 POUR CHAQUE.)				(0.25 NIPPON)	-	(2)		
			13021-ML4-612	JEU DE BAGUE DE PISTON	-	(2)		
			13031-KT6-003	JEU DE BAGUE DE PISTON (0.50)	(2)	-		
			13031-ML4-611	JEU DE BAGUE DE PISTON				
				(0.50 NIPPON)	-	(2)		
			13031-ML4-612	JEU DE BAGUE DE PISTON	-	(2)		
			13041-KT6-003	JEU DE BAGUE DE PISTON (0.75)	(2)	-		
			13041-ML4-611	JEU DE BAGUE DE PISTON				
				(0.75 NIPPON)	-	(2)		
			13041-ML4-612	JEU DE BAGUE DE PISTON				
				(0.75 RIKEN)	-	(2)		

Wartungspunkt	AP	Ref. Nr.	Teile-Nr.	Beschreibung	Menge		Serien-Nr.	Gebietscode
					CB350	CB450		
					So	So		
KOLBENRING SATZ (JEWEILS 0,2 DAZUZAEHLEN.)	2.9	1	13011-KT6-003	KOLBENRING SATZ (STD.)	2	-		
• KOLBEN			13011-ML4-611	KOLBENRING SATZ	-	2		
(JEWEILS 0,2 DAZUZAEHLEN.)			13011-ML4-612	KOLBENRING SATZ	-	2		
KOLBENBOLZEN	2.8		13021-KT6-003	KOLBENRING SATZ (0.25)	(2)	-		
PLEUELSTANGE KOMPL.	*6.1		13021-ML4-611	KOLBENRING SATZ (0.25 NIPPON)	-	(2)		
(JEWEILS 0,4 DAZUZAEHLEN.)			13021-ML4-612	KOLBENRING SATZ	-	(2)		
			13031-KT6-003	KOLBENRING SATZ (0.50)	(2)	-		
			13031-ML4-611	KOLBENRING SATZ (0.50 NIPPON)	-	(2)		
			13031-ML4-612	KOLBENRING SATZ	-	(2)		
			13041-KT6-003	KOLBENRING SATZ (0.75)	(2)	-		
			13041-ML4-611	KOLBENRING SATZ (0.75 NIPPON)	-	(2)		
			13041-ML4-612	KOLBENRING SATZ (0.75 RIKEN)	-	(2)		

Artículo de servicio	THLL	No. de ref.	No. de pieza	Descripción	No. de		No. de serie	Código area
					CB350	CB450		
					So	So		
JUEGO DE SEGMENTO, PISTON (AGREGUE 0,2 DE CADA.)	2.9	1	13011-KT6-003	JUEGO DE SEGMENTO, PISTON				
• PISTON			13011-ML4-611	JUEGO DE SEGMENTO, PISTON (STD.)	2	-		
(AGREGUE 0,2 DE CADA.)			13011-ML4-612	JUEGO DE SEGMENTO, PISTON	-	2		
ESPIGA, PISTON	2.8		13021-KT6-003	JUEGO DE SEGMENTO, PISTON				
COMP. DE BIELA	*6.1			(0.25)	(2)	-		
(AGREGUE 0,4 DE CADA.)			13021-ML4-611	JUEGO DE SEGMENTO, PISTON				
				(0.25 NIPPON)	-	(2)		
			13021-ML4-612	JUEGO DE SEGMENTO, PISTON	-	(2)		
			13031-KT6-003	JUEGO DE SEGMENTO, PISTON				
				(0.50)	(2)	-		
			13031-ML4-611	JUEGO DE SEGMENTO, PISTON				
				(0.50 NIPPON)	-	(2)		
			13031-ML4-612	JUEGO DE SEGMENTO, PISTON	-	(2)		
			13041-KT6-003	JUEGO DE SEGMENTO, PISTON				
				(0.75)	(2)	-		
			13041-ML4-611	JUEGO DE SEGMENTO, PISTON				
				(0.75 NIPPON)	-	(2)		
			13041-ML4-612	JUEGO DE SEGMENTO, PISTON				
				(0.75 RIKEN)	-	(2)		

D 7

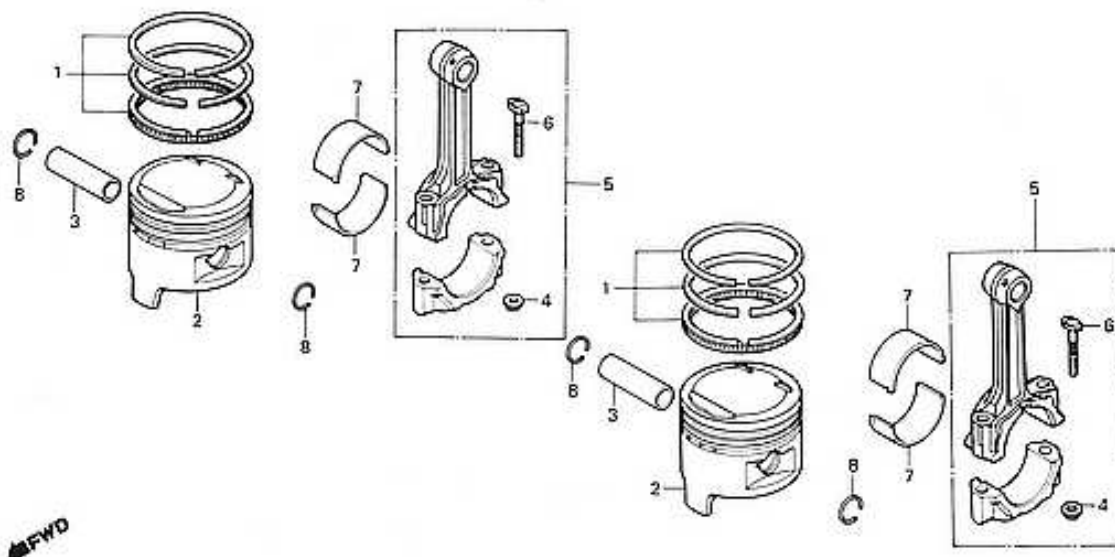
E-14

Piston • Connecting rod

Piston • Bielle

Kolben • Pleuelstange

Pistón • Biela



BME0-21

Service Item	F.R.T.	Ref. No.	Part No.	Description	Repl. No.		Serial No.	Area code
					CB350 Sc	CB450 Sc		
			13051-KT6-003	RING SET, PISTON (1.00)	(2)	-		
			13051-ML4-611	RING SET, PISTON (1.00 NIPPON)	-	(2)		
			13051-ML4-612	RING SET, PISTON (1.00 AIKENI)	-	(2)		
		2	13101-KT6-000	PISTON (STD.)	2	-		
			13101-ML4-610	PISTON (STD.)	-	2		
			13102-KT6-000	PISTON (0.25)	(2)	-		
			13102-ML4-610	PISTON (0.25)	-	(2)		
			13103-KT6-000	PISTON (0.50)	(2)	-		
			13103-ML4-610	PISTON (0.50)	-	(2)		
			13104-KT6-000	PISTON (0.75)	(2)	-		
			13104-ML4-610	PISTON (0.75)	-	(2)		
			13105-KT6-000	PISTON (1.00)	(2)	-		
			13105-ML4-610	PISTON (1.00)	-	(2)		
		3	13111-KT6-000	PIN, PISTON	2	-		
			13111-MC0-000	PIN, PISTON	-	2		
		4	13205-634-010	NUT, CONNECTING ROD	4	4		
		5	13210-KT6-010	ROD COMP., CONNECTING	2	-		
			13210-MC0-000	ROD ASSY., CONNECTING	-	2		

Item d'entretien	T.D.R.	N° de réf.	N° de pièce	Description	N° de requis CB350 So	N° de requis CB450 So	N° de série	Code de zone
			13051-KT6-003	JEU DE BAGUE DE PISTON (1.00)	(2)	-		
			13051-ML4-611	JEU DE BAGUE DE PISTON (1.00 NIPPON)	-	(2)		
			13051-ML4-612	JEU DE BAGUE DE PISTON (1.00 RIKENI)	-	(2)		
		2	13101-KT6-000	PISTON (STD.)	2	-		
			13101-ML4-610	PISTON (STD.)	-	2		
			13102-KT6-000	PISTON (0.25)	(2)	-		
			13102-ML4-610	PISTON (0.25)	-	(2)		
			13103-KT6-000	PISTON (0.50)	(2)	-		
			13103-ML4-610	PISTON (0.50)	-	(2)		
			13104-KT6-000	PISTON (0.75)	(2)	-		
			13104-ML4-610	PISTON (0.75)	-	(2)		
			13105-KT6-000	PISTON (1.00)	(2)	-		
			13105-ML4-610	PISTON (1.00)	-	(2)		
		3	13111-KT6-000	AXE, PISTON	2	-		
			13111-MC0-000	AXE, PISTON	-	2		
		4	13205-634-010	ECROU DE BIELLE	4	4		
		5	13210-KT6-010	BIELLE COMP.	2	-		
			13210-MC0-000	ENS. BIELLE	-	2		
Wartungspunkt	AP	Ref. Nr.	Teile-Nr.	Beschreibung	Menge CB350 So	Menge CB450 So	Serien-Nr.	Gebiets-Code
			13051-KT6-003	KOLBENRING SATZ (1.00)	(2)	-		
			13051-ML4-611	KOLBENRING SATZ (1.00 NIPPON)	-	(2)		
			13051-ML4-612	KOLBENRING SATZ (1.00 RIKENI)	-	(2)		
		2	13101-KT6-000	KOLBEN (STD.)	2	-		
			13101-ML4-610	KOLBEN (STD.)	-	2		
			13102-KT6-000	KOLBEN (0.25)	(2)	-		
			13102-ML4-610	KOLBEN (0.25)	-	(2)		
			13103-KT6-000	KOLBEN (0.50)	(2)	-		
			13103-ML4-610	KOLBEN (0.50)	-	(2)		
			13104-KT6-000	KOLBEN (0.75)	(2)	-		
			13104-ML4-610	KOLBEN (0.75)	-	(2)		
			13105-KT6-000	KOLBEN (1.00)	(2)	-		
			13105-ML4-610	KOLBEN (1.00)	-	(2)		
		3	13111-KT6-000	KOLBENBOLZEN	2	-		
			13111-MC0-000	KOLBENBOLZEN	-	2		
		4	13205-634-010	MUTTER, PLEUELSTANGE	4	4		
		5	13210-KT6-010	PLEUELSTANGE KOMPL.	2	-		
			13210-MC0-000	PLEUELSTANGE KOMPL.	-	2		
Artículo de servicio	THLL	No. de ref.	No. de pieza	Descripción	No. de CB350 So	No. de CB450 So	No. de serie	Código de area
			13051-KT6-003	JUEGO DE SEGMENTO, PISTON (1.00)	(2)	-		
			13051-ML4-611	JUEGO DE SEGMENTO, PISTON (1.00 NIPPON)	-	(2)		
			13051-ML4-612	JUEGO DE SEGMENTO, PISTON (1.00 RIKENI)	-	(2)		
		2	13101-KT6-000	PISTON (STD.)	2	-		
			13101-ML4-610	PISTON (STD.)	-	2		
			13102-KT6-000	PISTON (0.25)	(2)	-		
			13102-ML4-610	PISTON (0.25)	-	(2)		
			13103-KT6-000	PISTON (0.50)	(2)	-		
			13103-ML4-610	PISTON (0.50)	-	(2)		
			13104-KT6-000	PISTON (0.75)	(2)	-		
			13104-ML4-610	PISTON (0.75)	-	(2)		
			13105-KT6-000	PISTON (1.00)	(2)	-		
			13105-ML4-610	PISTON (1.00)	-	(2)		
		3	13111-KT6-000	ESPIGA, PISTON	2	-		
			13111-MC0-000	ESPIGA, PISTON	-	2		
		4	13205-634-010	TUERCA, BIELA	4	4		
		5	13210-KT6-010	COMP. DE BIELA	2	-		
			13210-MC0-000	ENS. DE BIELA	-	2		

D 8

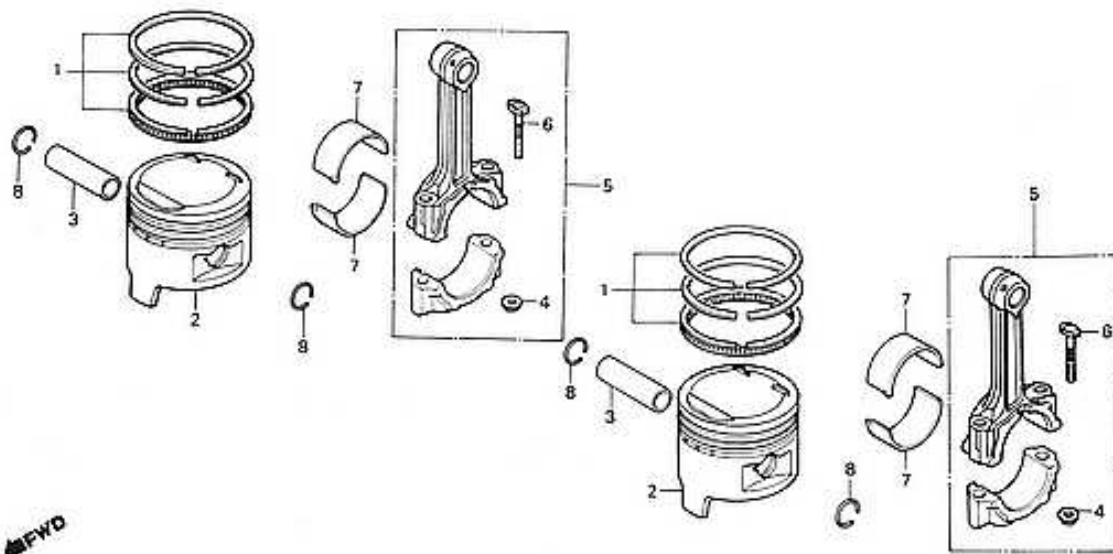
E-14

Piston • Connecting rod

Piston • Bielle

Kolben • Pleuelstange

Pistón • Biela



BME0-21

Service item	F.R.T.	Ref. No.	Part No.	Description	Regd. No.		Serial No.	Area code
					CB350 Sc	CB450 Sc		
		6	13213-422-004	BOLT, CONNECTING ROD INAGOYA NEJI	4	4		
		7	13214-413-005	BEARING A, CONNECTING ROD (BLUE) (NIPPON DIA CLEVITE)	4	4		
			13215-413-005	BEARING B, CONNECTING ROD (BLACK) (NIPPON DIA CLEVITE)	4	4		
			13216-413-005	BEARING C, CONNECTING ROD (BROWN) (NIPPON DIA CLEVITE)	4	4		
			13217-413-005	BEARING D, CONNECTING ROD (GREEN) (NIPPON DIA CLEVITE)	4	4		
			13218-413-005	BEARING E, CONNECTING ROD (YELLOW) (NIPPON DIA CLEVITE)	4	4		
		8	94601-17000	CLIP, PISTON PIN, 17MM	4	4		
			94601-18000	CLIP, PISTON PIN, 18MM	4	4		

		Crank pin O.D. 350		
		1	2	3
Connecting rod I.D. 390	0	-0.008	-0.016	-0.024
	-0.008	-0.016	-0.024	-0.032
3	+0.024 +0.016	C Brown	B Black	A Blue
2	+0.016 -0.008	D Green	C Brown	B Black
1	+0.008 0	E Yellow	D Green	C Brown

Item d'entretien	T.D.R.	N° de réf.	N° de pièce	Description	N° de requis CB350 So	N° de requis CB450 So	N° de série	Code de zone
		6	13213-422-004	BOULON DE BIELLE (NAGOYA NEJI)	4	4		
		7	13214-413-005	PALIER A DE BIELLE (BLEU) (NIPPON DIA CLEVITE)	4	4		
			13215-413-005	PALIER B DE BIELLE (NOIR) (NIPPON DIA CLEVITE)	4	4		
			13216-413-005	PALIER C DE BIELLE (BRUN) (NIPPON DIA CLEVITE)	4	4		
			13217-413-005	PALIER D DE BIELLE (VERT) (NIPPON DIA CLEVITE)	4	4		
			13218-413-005	PALIER E DE BIELLE (JAUNE) (NIPPON DIA CLEVITE)	4	4		
		8	94601-17000	ATTACHE D'AXE DE PISTON, 17MM	4	—		
			94601-18000	ATTACHE D'AXE DE PISTON, 18MM	—	4		

Table de sélection pour palier de bielle
(Jeu d'huile 20~44 µm)

Diamètre du vile creux 350		Diamètre de la bielle 390		
		1	2	3
3	0	C	B	A
	-0,008	Brun	Noir	Bleu
	+0,024 +0,016			
2	0	D	C	B
	-0,008	Vert	Brun	Noir
	+0,016 +0,008			
1	0	E	D	C
	+0,008	Jaune	Vert	Brun
	0			

Wartungspunkt	AP	Ref. Nr.	Teilo-Nr.	Beschreibung	Menge CB350 So	Menge CB450 So	Serien-Nr.	Gebiets-Code
		6	13213-422-004	SCHRAUBE, PLEUELSTANGE (NAGOYA NEJI)	4	4		
		7	13214-413-005	PLEUELLAGER A (BLAU) (NIPPON DIA CLEVITE)	4	4		
			13215-413-005	PLEUELLAGER B (SCHWARZ) (NIPPON DIA CLEVITE)	4	4		
			13216-413-005	PLEUELLAGER C (BRAUN) (NIPPON DIA CLEVITE)	4	4		
			13217-413-005	PLEUELLAGER D (GRUEN) (NIPPON DIA CLEVITE)	4	4		
			13218-413-005	PLEUELLAGER E (GELB) (NIPPON DIA CLEVITE)	4	4		
		8	94601-17000	SICHERUNG, KOLBENBOLZEN, 17MM	4	—		
			94601-18000	SICHERUNG, KOLBENBOLZEN, 18MM	—	4		

Auswahltafel des Pleuelstangenlager
(Lagerspiel 20~44 µm)

Kubelzapfen Durchmesser 350		Pleuel Durchmesser 390		
		1	2	3
3	0	C	B	A
	-0,008	Braun	Schwarz	Blau
	+0,024 +0,016			
2	0	D	C	B
	-0,008	Grün	Braun	Schwarz
	+0,016 +0,008			
1	0	E	D	C
	+0,008	Gelb	Grün	Braun
	0			

Artículo de servicio	THLL	No. de ref.	No. de pieza	Descripción	No. de requis CB350 So	No. de requis CB450 So	No. de serie	Código de área
		6	13213-422-004	PERNO, BIELA (NAGOYA NEJI)	4	4		
		7	13214-413-005	COJINETE A, BIELA (AZUL) (NIPPON DIA CLEVITE)	4	4		
			13215-413-005	COJINETE B, BIELA (NIPPON DIA CLEVITE)	4	4		
			13216-413-005	COJINETE C, BIELA (MARRON) (NIPPON DIA CLEVITE)	4	4		
			13217-413-005	COJINETE D, BIELA (VERDE) (NIPPON DIA CLEVITE)	4	4		
			13218-413-005	COJINETE E, BIELA (AMARILLO) (NIPPON DIA CLEVITE)	4	4		
		8	94601-17000	GRAPA, ESPIGA DE PISTON, 17MM	4	—		
			94601-18000	GRAPA, ESPIGA DE PISTON, 18MM	—	4		

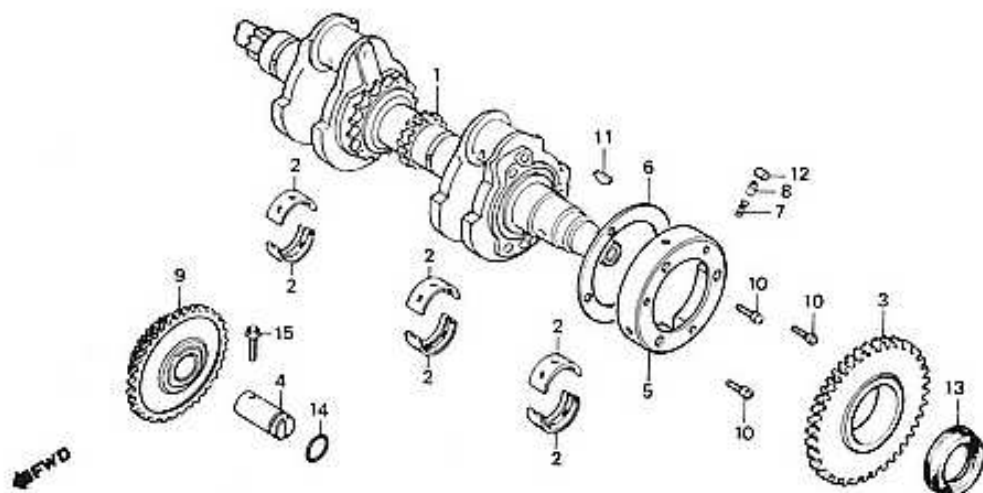
Tabla para selección de la cojinete de biela
(Luz de aceite 20~44 µm)

D.E. del garrón marrón 350		D.E. de la biela 390		
		1	2	3
3	0	C	B	A
	-0,008	Marron	Negro	Azul
	+0,024 +0,016			
2	0	D	C	B
	-0,008	Verde	Marron	Negro
	+0,016 +0,008			
1	0	E	D	C
	+0,008	Amarillo	Verde	Marron
	0			

D 9

E-15

Crankshaft
Vilebrequin
Kurbelwelle
Cigüeñal



BM4-14

Service item	F.R.T.	Ref. No.	Part No.	Description	Reqd. No.		Serial No.	Area code
					CB350 S ₁	CB450 S ₂		
CRANKSHAFT COMP.	* 7.8	1	13300-KT6-000	CRANKSHAFT COMP.	1	—		
BEARING A, MAIN (ONE OR ALL)	* 7.1	2	13300-ML4-610	CRANKSHAFT COMP.	—	1		
GEAR COMP., STARTING DRIVEN + OUTER, STARTING CLUTCH	* 7.2		13314-MC0-005	BEARING A, MAIN (BLUE) (NIPPON DIA CLEVITE)	6	6		
GEAR COMP., STARTING IDLE	* 4.2		13315-MC0-005	BEARING B, MAIN (BLACK) (NIPPON DIA CLEVITE)	6	6		
			13316-MC0-005	BEARING C, MAIN (BROWN) (NIPPON DIA CLEVITE)	6	6		
			13317-MC0-005	BEARING D, MAIN (GREEN) (NIPPON DIA CLEVITE)	6	6		
			13318-MC0-005	BEARING E, MAIN (YELLOW) (NIPPON DIA CLEVITE)	6	6		
		3	28110-ML4-610	GEAR COMP., STARTING DRIVEN (41T)	1	1		
		4	28114-413-780	SHAFT, STARTING IDLE GEAR	1	1		
		5	28120-ML4-610	OUTER, STARTING CLUTCH	1	1		
		6	28124-ML4-610	WASHER, 68MM	1	1		

Selection table of crankshaft bearing
(Oil clearance 20~44 μm)

Crankcase I.D. 390	Crankshaft O.D. 360	A	B	C
		0	-0.008	-0.016
C	+0.024 +0.016	C Brown	B Black	A Blue
B	+0.016 +0.008	D Green	C Brown	B Black
A	+0.008 0	E Yellow	D Green	C Brown

Item d'entretien	T.D.R.	N° de réf.	N° de pièce	Description	N° de requi CB350 Sc	N° de requi CB450 Sc	N° de série	Code de zone
VILEBREQUIN COMP.	• 7.8	1	13300-KT6-000	VILEBREQUIN COMP.	1	—		
PALIER A	• 7.1		13300-ML4-610	VILEBREQUIN COMP.	—	1		
IL'ON APPLIQUE LE MEME F.R.T. MEME QUAND ON EFFECTUE L'ENTRETIEN SUR PLUS D'UNE PIECE.)		2	13314-MC0-005	PALIER A (BLEU) (NIPPON DIA CLEVITE)	6	6		
PIGNON MENE COMP. DEMARRAGE	• 7.2		13315-MC0-005	PALIER B (NOIR) (NIPPON DIA CLEVITE)	6	6		
• VOLANT D'EMBRAYAGE DE DEMARRAGE	• 4.2		13316-MC0-005	PALIER C (BRUN) INIPPON DIA CLEVITE)	6	6		
			13317-MC0-005	PALIER D (VERT) INIPPON DIA CLEVITE)	6	6		
			13318-MC0-005	PALIER E (JAUNE) INIPPON DIA CLEVITE)	6	6		
		3	28110-ML4-610	PIGNON MENE COMP. DEMARRAGE (41T)	1	1		
		4	28114-413-780	ARBRE DE PIGNON FOU DE DEMARRAGE	1	1		
		5	28120-ML4-610	VOLANT D'EMBRAYAGE DE DEMARRAGE	1	1		
		6	28124-ML4-610	RONDELLE, 68MM	1	1		

Table de sélection pour palier de vilebrequin
(Jeu d'huile 20~44 µm)

Diamètre du vilebrequin 360		Diamètre du vilebrequin 360		
		A	B	C
Diamètre du carter 390	0	0	-0,008	-0,016
	-0,008	-0,008	-0,016	-0,024
C	+0,024 +0,016	C Brun	B Noir	A Bleu
B	+0,016 +0,008	D Vert	C Brun	B Noir
A	+0,008 0	E Jaune	D Vert	C Brun

Wartungspunkt	AP	Ref. Nr.	Teile-Nr.	Beschreibung	Menge CB350 Sc	Menge CB450 Sc	Serien-Nr.	Gebiets-Code
KURBELWELLE KOMPL.	• 7.8	1	13300-KT6-000	KURBELWELLE KOMPL.	1	—		
HAUPTLAGER A	• 7.1		13300-ML4-610	KURBELWELLE KOMPL.	—	1		
(DIE GLEICHE ARBEITSZEIT- PAUSCHALE, AUCH WENN NUR EIN ODER ALLE TEILL GEWARTET WIRD)		2	13314-MC0-005	HAUPTLAGER A (BLAU) INIPPON DIA CLEVITE)	6	6		
ABTRIEBSZAHNRAD KOMPL.	• 7.2		13315-MC0-005	HAUPTLAGER B (SCHWARZ) INIPPON DIA CLEVITE)	6	6		
• AUSSENTEIL, ANLASSERKUPPLUNG ZWISCHENZAHNRAD KOMPL.	• 4.2		13316-MC0-005	HAUPTLAGER C (BRAUN) INIPPON DIA CLEVITE)	6	6		
			13317-MC0-005	HAUPTLAGER D (GRUEN) INIPPON DIA CLEVITE)	6	6		
			13318-MC0-005	HAUPTLAGER E (GELB) INIPPON DIA CLEVITE)	6	6		
		3	28110-ML4-610	ABTRIEBSZAHNRAD KOMPL. ANLASSER (41T)	1	1		
		4	28114-413-780	WELLE, ANLASSERZWISCHENZAHNRAD ...	1	1		
		5	28120-ML4-610	AUSSENTEIL, ANLASSERKUPPLUNG	1	1		
		6	28124-ML4-610	SCHEIBE, 68MM	1	1		

Auswahltabelle des Kurbelwellenlage
(Lagerspiel 20~44 µm)

Kurbelwelle Durchmesser 360		Kurbelwelle Durchmesser 360		
		A	B	C
Kurbelgehäuse Durchmesser 390	0	0	-0,008	-0,016
	-0,008	-0,008	-0,016	-0,024
C	+0,024 +0,016	C Braun	B Schwarz	A Blau
B	+0,016 +0,008	D Grün	C Braun	B Schwarz
A	+0,008 0	E Gelb	D Grün	C Braun

Artículo de servicio	THLL	No. de ref.	No. de pieza	Descripción	No. de CB350 Sc	No. de CB450 Sc	No. de serie	Código de area
COMP. DE CIGUENAL	• 7.8	1	13300-KT6-000	COMP. DE CIGUENAL	1	—		
COJINETE A, CIGUENAL	• 7.1		13300-ML4-610	COMP. DE CIGUENAL	—	1		
(AFLIQUESE EL MISMO F.R.T. AUNQUE SE HAGA EL MANTENI- MIENTO A MAS DE UNA PIEZAS.)		2	13314-MC0-005	COJINETE A, CIGUENAL (AZUL) (NIPPON DIA CLEVITE)	6	6		
COMP. DE ENGRANAJE MANDADO,	• 7.2		13315-MC0-005	COJINETE B, CIGUENAL (NIPPON DIA CLEVITE)	6	6		
• EXTERIOR, EMBRAGUE DE ARRANQUE COMP. DE ENGRANAJE LOCO,	• 4.2		13316-MC0-005	COJINETE C, CIGUENAL (MARRON) (NIPPON DIA CLEVITE)	6	6		
			13317-MC0-005	COJINETE D, CIGUENAL (VERDE) (NIPPON DIA CLEVITE)	6	6		
			13318-MC0-005	COJINETE E, CIGUENAL (AMARILLO)	6	6		
		3	28110-ML4-610	COMP. DE ENGRANAJE MANDADO, ARRANQUE (41T)	1	1		
		4	28114-413-780	EJE, ENGRANAJE LOCO DE ARRANQUE	1	1		
		5	28120-ML4-610	EXTERIOR, EMBRAGUE DE ARRANQUE	1	1		
		6	28124-ML4-610	ARANDELA, 68MM	1	1		

Table para selección de la ciguena de biela
(Luz de aceite 20~44 µm)

D.E. del muñón del ciguena 360		D.E. del muñón del ciguena 360		
		A	B	C
D.E. carter 390	0	0	-0,008	-0,016
	-0,008	-0,008	-0,016	-0,024
C	+0,024 +0,016	C Marron	B Negro	A Azul
B	+0,016 +0,008	D Verde	C Marron	B Negro
C	+0,008 0	E Amarillo	D Verde	C Marron

2

D 10

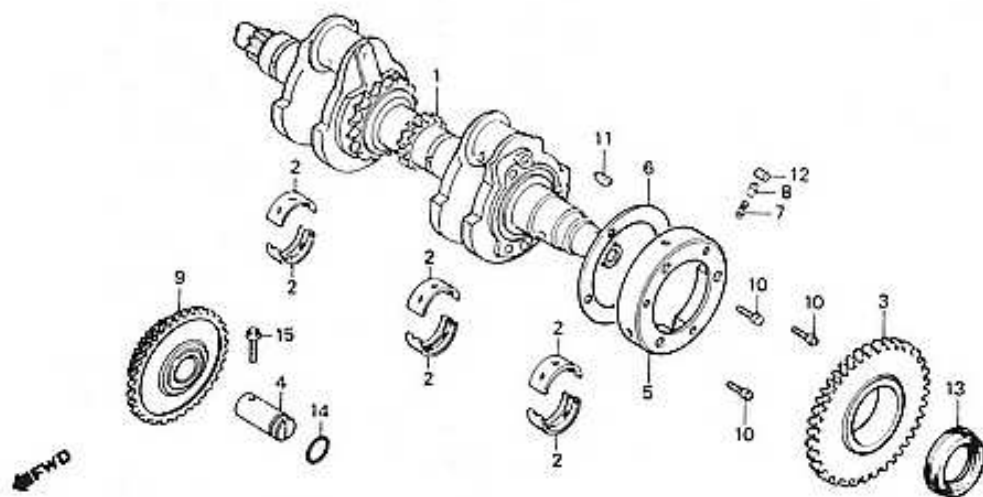
E-15

Crankshaft

Vilebrequin

Kurbelwelle

Cigüeñal



BML4-14

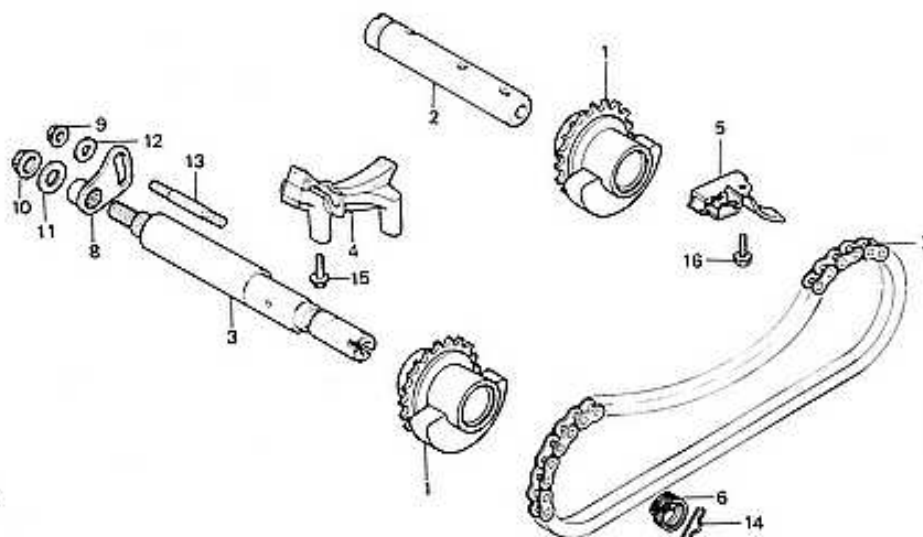
Service item	F.R.T.	Ref. No.	Part No.	Description	Ref. No.		Serial No.	Area code
					CB350 Ss	CB450 Ss		
		7	28125-516-030	SPRING, STARTING CLUTCH ROLLER	3	3		
		8	28126-415-000	CAP, STARTING CLUTCH ROLLER				
				SPRING	3	3		
		9	28130-ML4-510	GEAR COMP., STARTING IDLE				
				(78T/16T)	1	1		
		10	90010-415-000	BOLT, SOCKET, 8MM	3	3		
		11	90741-413-000	KEY, WOODRUFF	1	1		
		12	91101-443-900	ROLLER, 15X12.5	3	3		
		13	91201-323-005	OIL SEAL, 30X45X8	1	1		
		14	91304-216-000	O-RING, 11.5X2	1	1		
		15	95700-06020-00	BOLT, FLANGE, 6X20	1	1		

Item d'entretien	T.D.R.	N° de réf.	N° de pièce	Description	N° de roues CB350 So CB450 So		N° de série	Code de zone
		7	28125-516-030	RESSORT DE ROULEAU D'EMBRAYAGE DEMARRAGE	3	3		
		8	28126-415-000	CHAPEAU DE RESSORT DE ROULEAU EMBRAYAGE DE DEMARRAGE	3	3		
		9	28130-ML4-610	PIGNON FOU COMP. DEMARRAGE (78T/16T)	1	1		
		10	90010-415-000	BOULON DE DOUILLE, 8MM	3	3		
		11	90741-413-000	CLAVETTE WOODRUFF	1	1		
		12	91101-443-900	ROULEAU, 15X12.5	3	3		
		13	91201-323-005	JOINT D'ETANCHEITE D'HUILE. 30X45X8	1	1		
		14	91304-216-000	JOINT TORIQUE, 11.5X2	1	1		
		15	95700-06020-00	BOULON DE BRIDE, 6X20	1	1		
Wartungspunkt	AP	Ref. Nr.	Teile-Nr.	Beschreibung	Menge CB350 So CB450 So		Serien-Nr.	Gebiets-Code
		7	28125-516-030	FEDER, ANLASSERKUPPLUNGSROLLE	3	3		
		8	28126-415-000	KAPPE, ANLASSERKUPPLUNGSROLLEN- FEDER	3	3		
		9	28130-ML4-610	ZWISCHENZAHNRAD KOMPL., ANLASSER (78T/16T)	1	1		
		10	90010-415-000	INNENSECHSKANTSCHRAUBE, 8MM	3	3		
		11	90741-413-000	SCHEIBENKEIL	1	1		
		12	91101-443-900	ROLLE, 15X12.5	3	3		
		13	91201-323-005	SIMMERRING, 30X45X8	1	1		
		14	91304-216-000	O-RING, 11.5X2	1	1		
		15	95700-06020-00	FLANSCHENSCHRAUBE, 6X20	1	1		
Artículo de servicio	THLL	No. de ref.	No. de pieza	Descripción	No. de CB350 So CB450 So		No. de serie	Código de area
		7	28125-516-030	RESORTE, RODILLO DE EMBRAGUE DE ARRANQUE	3	3		
		8	28126-415-000	TAPA, RESORTE DE RODILLO DE EMBRAGUE DE ARRANQUE	3	3		
		9	28130-ML4-610	COMP. DE ENGRANAJE LOCO, ARRANQUE (78T/16T)	1	1		
		10	90010-415-000	PERNO, CASQUILLO, 8MM	3	3		
		11	90741-413-000	CHAVETA, WOODRUFF	1	1		
		12	91101-443-900	RODILLO, 15X12.5	3	3		
		13	91201-323-005	SELLO DE ACEITE, 30X45X8	1	1		
		14	91304-216-000	ANILLO O, 11.5X2	1	1		
		15	95700-06020-00	PERNO DE REBORDE, 6X20	1	1		

D 11

E-16

Balancer
Balancier
Ausgleicher
Balancador



BML4-15

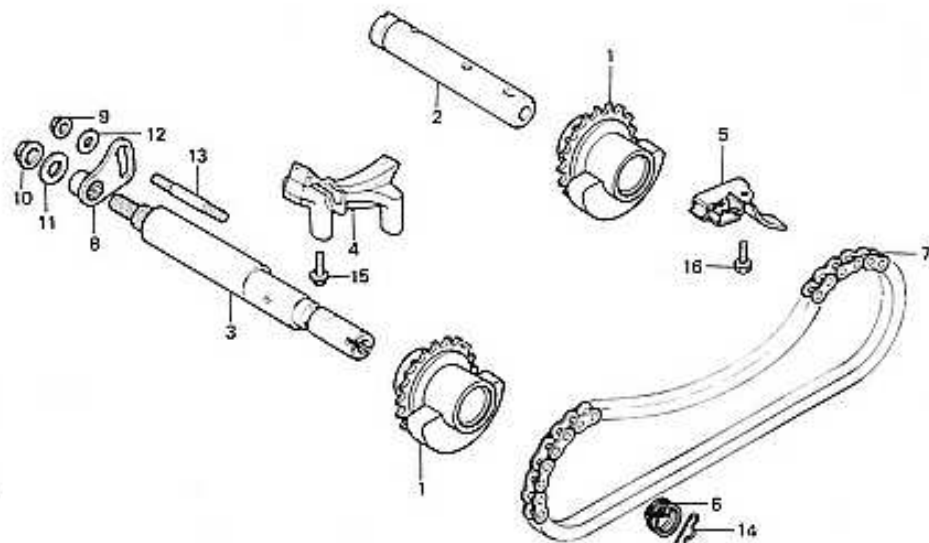
Service item	F.R.T.	Ref. No.	Part No.	Description	Reqd. No.		Serial No.	Area code
					CB350 S2	CB450 S2		
BALANCER COMP.	+4.5	1	13410-KT6-000	BALANCER COMP.	2	-		
(FR. BALANCER SHAFT SIDE 4,7) (INC. RELATIVE PART)			13410-MC0-000	BALANCER COMP.	-	2		
-SHAFT, RR. BALANCER		2	13411-413-010	SHAFT, RR. BALANCER	1	1		
SHAFT COMP., FR. BALANCER	+4.7	3	13412-413-000	SHAFT COMP., FR. BALANCER	1	1		
-CHAIN, BALANCER		4	13430-413-000	SLIPPER A. BALANCER CHAIN	1	1		
		5	13431-ML4-610	PLATE, BALANCER CHAIN GUARD	1	1		
		6	13432-413-010	SPRING, BALANCER SHAFT RETURN	1	1		
		7	13440-ML4-611	CHAIN, BALANCER (219TS, 1DHA-6B DAIDO)	1	1		
		8	13615-413-000	PLATE, BALANCER SHAFT STOPPER	1	1		
		9	90115-659-003	NUT, SELF LOCK, 8MM	1	1		
		10	90212-671-005	NUT, SELF LOCK, 10MM	1	1		
		11	90422-567-000	WASHER A, SPECIAL, 10MM	1	1		
		12	90483-028-000	WASHER, 8MM	1	1		
		13	92700-08035	BOLT, STUD, 8X35	1	1		

Item d'entretien	T.D.R.	N° de réf.	N° de pièce	Description	N° de refus		N° de série	Code de zone
					CB350 So	CB450 So		
BALANCIER COMP. +4.5 (COTE ARBRE DE BABALANCIER AV.4,7) (PIECES RELATIVES Y COMPRISAS) - ARBRE DE BALANCIER AR. ARBRE COMP. DE BALANCIER AV. +4.7 - CHAINE DE BALANCIER		1	13410-KT6-000	BALANCIER COMP.	2	-		
			13410-MC0-000	BALANCIER COMP.	-	2		
		2	13411-413-010	ARBRE DE BALANCIER AR.	1	1		
		3	13412-413-000	ARBRE COMP. DE BALANCIER AV.	1	1		
		4	13430-413-000	GLISSIERE A DE CHAINE				
		5	13431-ML4-610	PLAQUE DE GARDE DE CHAINE	BALANCIER	1	1	
					BALANCIER	1	1	
		6	13432-413-010	RESSORT DE RAPPEL D'ARBRE				
					BALANCIER	1	1	
		7	13440-ML4-611	CHAINE DE BALANCIER				
					(219TS, 1DHA-68 DAIDO)	1	1	
		8	13615-413-000	PLAQUE DE BUTEE D'ARBRE				
					BALANCIER	1	1	
	9	90115-659-003	ECROU D'AUTO-BLOCANT, 8MM					
	10	90212-671-005	ECROU D'AUTO-BLOCANT, 10MM					
					1	1		
	11	90422-567-000	RONDELLE A SPECIALE, 10MM					
	12	90483-028-000	RONDELLE, 8MM					
	13	92700-08035	GOUJON, 8X35					
					1	1		
					1	1		
					1	1		
Wartungspunkt	AP	Ref. Nr.	Teile-Nr.	Beschreibung	Menge		Serien-Nr.	Gebiets-Code
					CB350 So	CB450 So		
AUSGLEICHER KOMPL. +4.5 (WELLE, V. AUSGLEICHER SEITE 4,7) (EINSCHL. DAZUGEHÖRIGER TEIL) - WELLE, H. AUSGLEICHER WELLE KOMPL., V. AUSGLEICHER +4.7 - KETTE, AUSGLEICHER		1	13410-KT6-000	AUSGLEICHER KOMPL.	2	-		
			13410-MC0-000	AUSGLEICHER KOMPL.	-	2		
		2	13411-413-010	WELLE, H. AUSGLEICHER	1	1		
		3	13412-413-000	WELLE KOMPL., V. AUSGLEICHER	1	1		
		4	13430-413-000	GLEITSCHIENE A, AUSGLEICHER				
		5	13431-ML4-610	SCHUTZPLATTE, AUSGLEICHERKETTE	KETTE	1	1	
						1	1	
		6	13432-413-010	RUECKHOLFEDER, AUSGLEICHER				
					WELLE	1	1	
		7	13440-ML4-611	KETTE, AUSGLEICHER				
					(219TS, 1DHA-68 DAIDO)	1	1	
		8	13615-413-000	ANSCHLAGPLATTE, AUSGLEICHER				
					WELLE	1	1	
	9	90115-659-003	MUTTER, SELBSTSICHERND, 8MM					
	10	90212-671-005	MUTTER, SELBSTSICHERND, 10MM					
					1	1		
	11	90422-567-000	SPEZIALSCHEIBE A, 10MM					
	12	90483-028-000	SCHEIBE, 8MM					
	13	92700-08035	STEBOLZEN, 8X35					
					1	1		
					1	1		
					1	1		
Artículo de servicio	THLL	No. de ref.	No. de pieza	Descripción	No. de		No. de serie	Código de area
					CB350 So	CB450 So		
COMP. DE BALANCADOR +4.5 (LADO EJE, BALANCADOR DEL.4,7) (INCLUSIVE PIEZAS RELACIONADAS) - EJE, BALANCADOR TRAS. COMP. DE EJE, BALANCADOR DEL. +4.7 - CADENA, BALANCADOR		1	13410-KT6-000	COMP. DE BALANCADOR	2	-		
			13410-MC0-000	COMP. DE BALANCADOR	-	2		
		2	13411-413-010	EJE, BALANCADOR TRAS.	1	1		
		3	13412-413-000	COMP. DE EJE, BALANCADOR DEL.	1	1		
		4	13430-413-000	PATIN A, CADENA DE BALANCADOR	1	1		
		5	13431-ML4-610	PLACA, GUARDA DE CADENA DE				
					BALANCADOR	1	1	
		6	13432-413-010	RESORTE, RETORNO DE EJE DE				
					BALANCADOR	1	1	
		7	13440-ML4-611	CADENA, BALANCADOR				
					(219TS, 1DHA-68 DAIDO)	1	1	
		8	13615-413-000	PLACA DE OBTURADOR, EJE DE				
					BALANCADOR	1	1	
	9	90115-659-003	TUERCA, AUTO-CERRADORA, 8MM					
	10	90212-671-005	TUERCA, AUTO-CERRADORA, 10MM					
					1	1		
	11	90422-567-000	ARANDELA A, ESPECIAL, 10MM					
	12	90483-028-000	ARANDELA, 8MM					
	13	92700-08035	PERNO PRISIONERO, 8X35					
					1	1		
					1	1		
					1	1		

D 12

E-16

Balancer
 Balancier
 Ausgleicher
 Balancador



BML4-15

Service Item	F.R.T.	Ref. No.	Part No.	Description	Reqd. No.		Serial No.	Area code
					CB350 S/c	CB450 S/c		
		14	94251-16000	PIN, LOCK, 16MM	1	1		
		15	95700-06028-00	BOLT, FLANGE, 6X28	1	1		
		16	95700-08016-00	BOLT, FLANGE, 8X16	1	1		

Item d'entretien	T.D.R.	N° de réf.	N° de pièce	Description	N° de requi		N° de série	Code de zone
					CB350 Sc	CB450 Sc		
		14	94251-16000	GOUILLE DE BLOCAGE, 16MM	1	1		
		15	95700-06028-00	BOULON DE BRIDE, 6X28	1	1		
		16	95700-08016-00	BOULON DE BRIDE, 8X16	1	1		
Wartungspunkt	AP	Ref. Nr.	Teile-Nr.	Beschreibung	Menge		Serien-Nr.	Gebiets-Code
		14	94251-16000	VORSTECKER, 16MM	1	1		
		15	95700-06028-00	FLANSCHENSCHRAUBE, 6X28	1	1		
		16	95700-08016-00	FLANSCHENSCHRAUBE, 8X16	1	1		
Artículo de servicio	THLL	No. de ref.	No. de pieza	Descripción	No. de		No. de serie	Código de area
		14	94251-16000	ESPIGA DE CIERRE, 16MM	1	1		
		15	95700-06028-00	PERNO DE REBORDE, 6X28	1	1		
		16	95700-08016-00	PERNO DE REBORDE, 8X16	1	1		

2

D 13

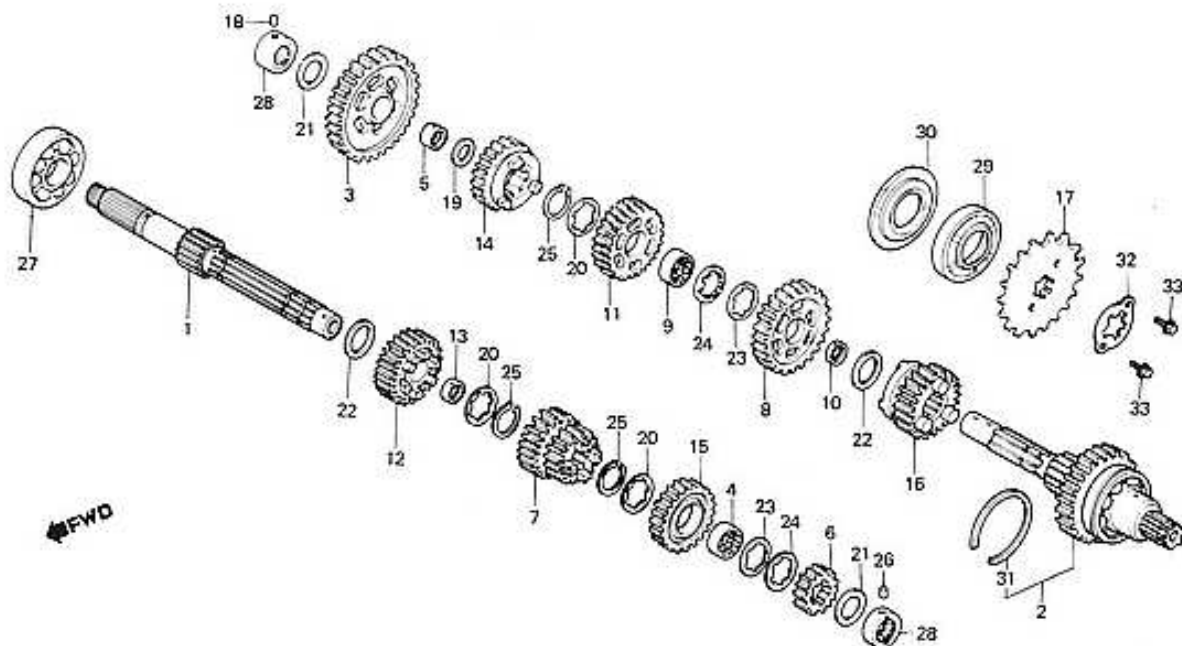
E-17

Transmission

Transmission

Getriebe

Transmisión



2

Service Item	F.R.T.	Ref. No.	Part No.	Description	Reqs. No.		Serial No.	Area code
					CB350 S _a	CB450 S _c		
MAINSHAFT COMP., TRANSMISSION (INC. RELATIVE PART)	*4.7	1	23211-ML4-610	MAINSHAFT COMP., TRANSMISSION				
• COUNTERSHAFT COMP. (INC. RELATIVE PART)		2	23220-ML4-610	COUNTERSHAFT COMP. (13T)	1	1		
• COUNTERSHAFT COMP. (INC. RELATIVE PART)		3	23421-ML4-610	GEAR, COUNTERSHAFT LOW (36T)	1	1		
• WHEN SERVICING COMP., UNIT, F.R.T. IS 4.9.)		4	23422-ME9-000	COLLAR, SPLINE, 25X28X10.8	1	1		
SPROCKET, DRIVE	0.2	5	23422-ML4-610	BUSH, 20MM	1	1		
		6	23431-ML4-610	GEAR, MAINSHAFT SECOND (19T)	1	1		
		7	23451-ML4-610	GEAR, MAINSHAFT THIRD & FOURTH (22T/25T)	1	1		
		8	23461-ML4-610	GEAR, COUNTERSHAFT THIRD (34T)	1	1		
		9	23462-MJ8-000	COLLAR, SPLINE, 25X9	1	1		
		10	23462-ML4-610	COLLAR, 25MM	1	1		
		11	23481-ML4-610	GEAR, COUNTERSHAFT FOURTH (32T)	1	1		
		12	23491-ML4-610	GEAR, MAINSHAFT FIFTH (27T)	1	1		

Item d'entretien	T.D.R.	N° de réf.	N° de pièce	Description	N° de requ.		N° de série	Code de zone
					CB350 So	CB450 So		
ARBRE PRINCIPAL COMP. TRANSMISSION (PIECES RELATIVES Y COMPRISAS) ARBRE DE RENVOI COMP. (PIECES RELATIVES Y COMPRISAS) ICUANDO L'ENTRETIEN D'UNE UNITE COMPLETE EST REALISE, LE F.R.T. EST DE 4,9) PIGNON DE COMMANDE	*4.7 0.2	1	23211-ML4-610	ARBRE PRINCIPAL COMP. TRANSMISSION (13T)	1	1		
		2	23220-ML4-610	ARBRE DE RENVOI COMP.	1	1		
		3	23421-ML4-610	PIGNON PREMIERE D'ARBRE DE RENVOI (36T)	1	1		
		4	23422-ME9-000	COLLIER CANNELEE, 25X28X10.8	1	1		
		5	23422-ML4-610	BAGUE, 20MM	1	1		
		6	23431-ML4-610	PIGNON DEUXIEME D'ARBRE PRINCIPAL (19T)	1	1		
		7	23451-ML4-610	PIGNON TROISIEME ET QUATRIEME ARBRE DE RENVOI (22T/25T)	1	1		
		8	23461-ML4-610	PIGNON TROISIEME D'ARBRE DE RENVOI (34T)	1	1		
		9	23462-MJB-000	COLLIER CANNELEE, 25X9	1	1		
		10	23462-ML4-610	COLLIER, 25MM	1	1		
		11	23481-ML4-610	PIGNON QUATRIEME D'ARBRE DE RENVOI (32T)	1	1		
		12	23491-ML4-610	PIGNON CINQUIEME D'ARBRE PRINCIPAL (27T)	1	1		
Wartungspunkt	AP	Ref. Nr.	Teile-Nr.	Beschreibung	Menge		Serien-Nr.	Gebiets-Code
HAUPTWELLE KOMPL., GETRIEBE (EINSCHL. DAZUGEHÖRIGER TEIL) NEBENWELLE KOMPL. (EINSCHL. DAZUGEHÖRIGER TEIL) (WENN DIE KOMP. EINHEIT GEWARTET WIRD, BETRÄGT DIE ARBEITSZEIT-PAUSCHALE 4,9.) ANTRIEBSKETTENRAD	*4.7 0.2	1	23211-ML4-610	HAUPTWELLE KOMPL., GETRIEBE (13T)	1	1		
		2	23220-ML4-610	NEBENWELLE KOMPL.	1	1		
		3	23421-ML4-610	ERSTES ZAHNRAD, NEBENWELLE (36T)	1	1		
		4	23422-ME9-000	NUTHUELSE, 25X28X10.8	1	1		
		5	23422-ML4-610	BUCHSE, 20MM	1	1		
		6	23431-ML4-610	ZWEITES ZAHNRAD, HAUPTWELLE (19T)	1	1		
		7	23451-ML4-610	DRITTES UND VIERTES ZAHNRAD HAUPTWELLE (22T/25T)	1	1		
		8	23461-ML4-610	DRITTES ZAHNRAD, NEBENWELLE (34T)	1	1		
		9	23462-MJB-000	NUTHUELSE, 25X9	1	1		
		10	23462-ML4-610	HUELSE, 25MM	1	1		
		11	23481-ML4-610	VIERTES ZAHNRAD, NEBENWELLE (32T)	1	1		
		12	23491-ML4-610	FUENFTES ZAHNRAD, HAUPTWELLE (27T)	1	1		
Artículo de servicio	THLL	No. de ref.	No. de pieza	Descripción	No. de		No. de serie	Código de area
COMP. DE EJE PRINCIPAL, TRANSMISION (INCLUSIVE PIEZAS RELACIONDAS) COMP. DE CONTRA-EJE (INCLUSIVE PIEZAS RELACIONDAS) (CUANDO SE HACE EL MANTENI- MIENTO DE UNA UNIDAD COMPLETA, EL F.R.T. ES DE 4,9) PINON DENTADO, MANDO	*4.7 0.2	1	23211-ML4-610	COMP. DE EJE PRINCIPAL, TRANSMISION (13T)	1	1		
		2	23220-ML4-610	COMP. DE CONTRA-EJE	1	1		
		3	23421-ML4-610	ENGRANAJE, PRIMERO DE CONTRA-EJE (36T)	1	1		
		4	23422-ME9-000	COLLARIN, LANGUETA, 25X28X10.8	1	1		
		5	23422-ML4-610	BUJE, 20MM	1	1		
		6	23431-ML4-610	ENGRANAJE, SEGUNDO DE EJE PRINCIPAL (19T)	1	1		
		7	23451-ML4-610	ENGRANAJE, TERCERO Y CUARTO DE EJE PRINCIPAL (22T/25T)	1	1		
		8	23461-ML4-610	ENGRANAJE, TERCERO DE CONTRA-EJE (34T)	1	1		
		9	23462-MJB-000	COLLARIN, LANGUETA, 25X9	1	1		
		10	23462-ML4-610	COLLARIN, 25MM	1	1		
		11	23481-ML4-610	ENGRANAJE, QUATRO DE CONTRA-EJE (32T)	1	1		
		12	23491-ML4-610	ENGRANAJE, QUINTO DE EJE PRINCIPAL (27T)	1	1		

D 14

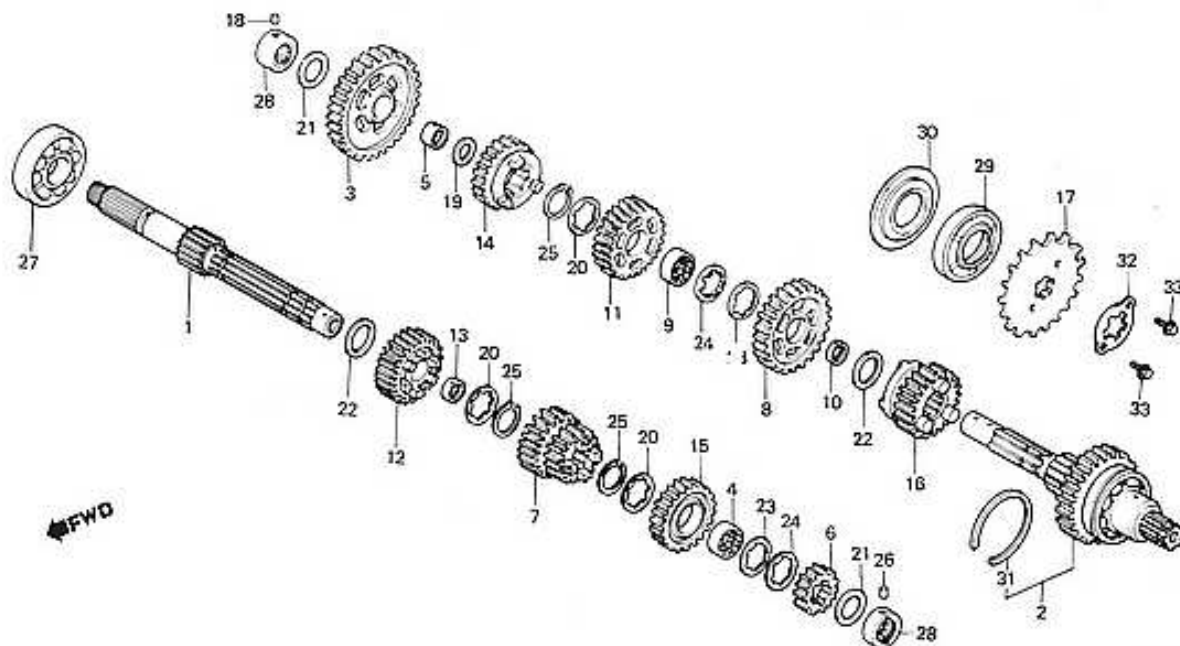
E-17

Transmission

Transmission

Getriebe

Transmisión



BML4-16

Service item	F.R.T.	Ref. No.	Part No.	Description	Reqd. No.		Serial No.	Area code
					CB350 S _o	CB450 S _c		
		13	23492-ML4-610	COLLAR, 25MM	1	1		
		14	23501-ML4-610	GEAR, COUNTERSHAFT FIFTH (29T)	1	1		
		15	23511-ML4-610	GEAR, MAINSHAFT SIXTH (29T)	1	1		
		16	23521-ML4-610	GEAR, COUNTERSHAFT SIXTH (27T)	1	1		
		17	23801-ML4-650	SPROCKET, DRIVE (15T)	1	—		
			23801-ML4-610	SPROCKET, DRIVE (16T)	—	1		2G
		18	24261-283-000	PIN, GEARSHIFT FORK GUIDE	—	1		AR,ED,F,G,IT,SA,S0,SP
		19	90408-ML4-610	WASHER A, THRUST (32X1.9)	1	1		
			90409-ML4-610	WASHER B, THRUST (30X1.7)	1	1		
			90410-ML4-610	WASHER C, THRUST (28X1.45)	1	1		
		20	90451-413-000	WASHER, THRUST, 25MM	3	3		
		21	90454-428-000	WASHER, THRUST, 20X1.00	2	2		
		22	90456-MA6-000	WASHER, THRUST, 25MM	2	2		
		23	90461-296-000	WASHER B, THRUST, 25MM	2	2		

2

Item d'entretien	T.D.R.	N° de réf.	N° de pièce	Description	N° de requis		N° de série	Code de zone
					CB350 Sc	CB450 Sc		
		13	23492-ML4-610	COLLIER, 25MM	1	1		
		14	23501-ML4-610	PIGNON CINQUIEME D'ARBRE DE RENVOI (29T)	1	1		
		15	23511-ML4-610	PIGNON SIXIEME D'ARBRE PRINCIPAL (29T)	1	1		
		16	23521-ML4-610	PIGNON SIXIEME D'ARBRE DE RENVOI (27T)	1	1		
		17	23801-ML4-650	PIGNON DE COMMANDE (15T)	1	-		2G
			23801-ML4-610	PIGNON DE COMMANDE (16T)	-	1		AR,ED,F,G,IT,SA,SD,SP
		18	24261-283-000	GOUPILLE DE GUIDE FOURCHETTE CHANGEMENT DE VITESSE	1	1		
		19	90408-ML4-610	RONDELLE A DE BUTEE (32X1.9)	1	1		
			90409-ML4-610	RONDELLE B DE BUTEE (30X1.7)	1	1		
			90410-ML4-610	RONDELLE C DE BUTEE (28X1.45)	1	1		
		20	90451-413-000	RONDELLE DE BUTEE, 25MM	3	3		
		21	90454-428-000	RONDELLE DE BUTEE, 20X1.00	2	2		
		22	90456-MA6-000	RONDELLE DE BUTEE, 25MM	2	2		
		23	90461-286-000	RONDELLE B DE BUTEE, 25MM	2	2		
Wartungspunkt	AP	Ref. Nr.	Teile-Nr.	Beschreibung	Menge		Serien-Nr.	Gebiets-Code
		13	23492-ML4-610	HUELSE, 25MM	1	1		
		14	23501-ML4-610	FUENFTES ZAHNRAD, NEBENWELLE (29T)	1	1		
		15	23511-ML4-610	SECHSTES ZAHNRAD, HAUPTWELLE (29T)	1	1		
		16	23521-ML4-610	SECHSTES ZAHNRAD, NEBENWELLE (27T)	1	1		
		17	23801-ML4-650	ANTRIEBSKETTENRAD (15T)	1	-		2G
			23801-ML4-610	ANTRIEBSKETTENRAD (16T)	-	1		AR,ED,F,G,IT,SA,SD,SP
		18	24261-283-000	VERBINDUNGSSTIFT, GANGSCHALT- HEBEL	1	1		
		19	90408-ML4-610	DRUCKSCHEIBE A (32X1.9)	1	1		
			90409-ML4-610	DRUCKSCHEIBE B (30X1.7)	1	1		
			90410-ML4-610	DRUCKSCHEIBE C (28X1.45)	1	1		
		20	90451-413-000	DRUCKSCHEIBE, 25MM	3	3		
		21	90454-428-000	DRUCKSCHEIBE, 20X1.00	2	2		
		22	90456-MA6-000	DRUCKSCHEIBE, 25MM	2	2		
		23	90461-286-000	DRUCKSCHEIBE B, 25MM	2	2		
Artículo de servicio	THLL	No. de ref.	No. de pieza	Descripción	No. de		No. de serie	Código de área
		13	23492-ML4-610	COLLARIN, 25MM	1	1		
		14	23501-ML4-610	ENGRANAJE, QUINTO DE CONTRA-EJE (29T)	1	1		
		15	23511-ML4-610	ENGRANAJE, SEXTO DE EJE PRINCIPAL (29T)	1	1		
		16	23521-ML4-610	ENGRANAJE, SEXTO DE CONTRA-EJE (27T)	1	1		
		17	23801-ML4-650	PINON DENTADO, MANDO (15T)	1	-		2G
			23801-ML4-610	PINON DENTADO, MANDO (16T)	-	1		AR,ED,F,G,IT,SA,SD,SP
		18	24261-283-000	ESPIGA, GUIA HORQUILLA CAMBIO DE VELOCIDADES	1	1		
		19	90408-ML4-610	ARANDELA A, EMPUJE (32X1.9)	1	1		
			90409-ML4-610	ARANDELA B, EMPUJE (30X1.7)	1	1		
			90410-ML4-610	ARANDELA C, EMPUJE (28X1.45)	1	1		
		20	90451-413-000	ARANDELA DE EMPUJE, 25MM	3	3		
		21	90454-428-000	ARANDELA DE EMPUJE, 20X1.00	2	2		
		22	90456-MA6-000	ARANDELA DE EMPUJE, 25MM	2	2		
		23	90461-286-000	ARANDELA DE EMPUJE B, 25MM	2	2		

D 15

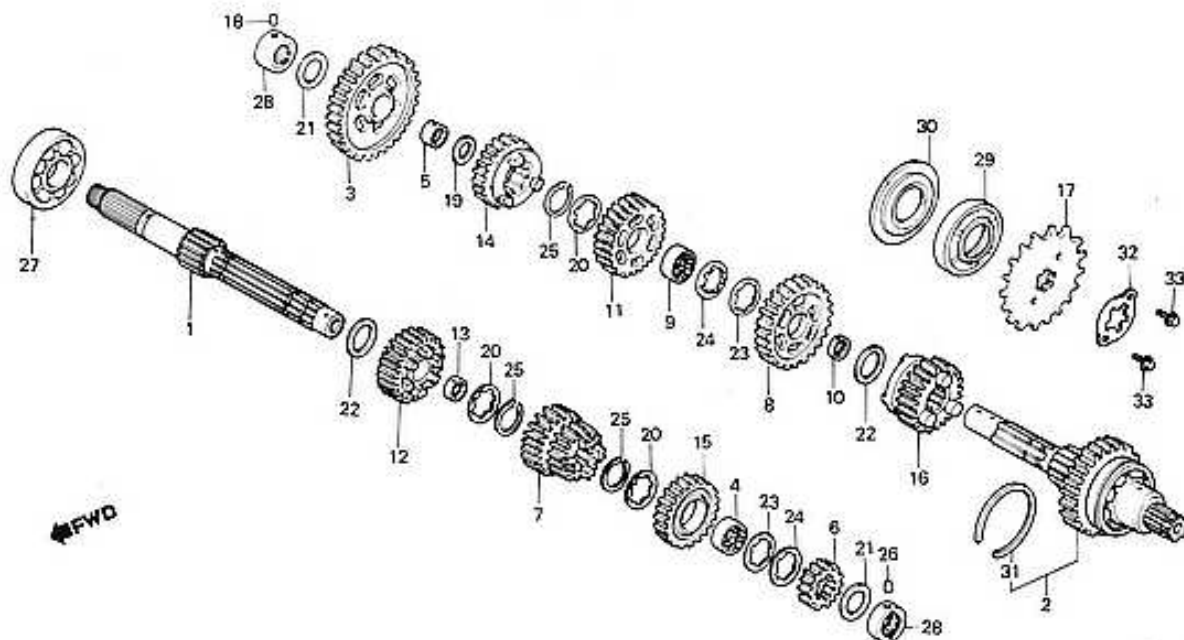
E-17

Transmission

Transmission

Getriebe

Transmisión



2

Service Item	F.R.T.	Ref. No.	Part No.	Description	Reqd. No.		Serial No.	Area code
					CB350 S ₁	CB450 S ₂		
		24	90462-323-000	WASHER, LOCK, 25MM	2	2		
		25	90601-300-000	CIRCLIP, 25MM	3	3		
		26	90705-413-000	PIN, BEARING SETTING	1	1		
		27	91001-071-003	BEARING, RADIAL BALL, 6305 (NACHI)	1	1		
		28	91022-415-008	BEARING, NEEDLE, 20MM	2	2		
		29	91206-MC0-000	OIL SEAL, 34X63X12	1	1		
		30	91211-393-005	OIL SEAL, 34X66	1	1		
		31	94560-62200	RING, SNAP, 62MM	1	1		
		32	95014-91200	PLATE A2, FIXING	1	1		
		33	95700-06012-00	BOLT, FLANGE, 6X12	2	2		

Item d'entretien	T.D.R.	N° de réf.	N° de pièce	Description	N° de requi CB350 So	N° de requi CB450 So	N° de série	Codo de zona
		24	90462-323-000	RONDELLE BLOCAGE, 25MM	2	2		
		25	90601-300-000	CIRCLIP, 25MM	3	3		
		26	90705-413-000	GOUILLE DE FIXATION DE ROULEMENT	1	1		
		27	91001-071-003	ROULEMENT A BILLES RADIAL, 6305	1	1		
		28	91022-415-008	ROULEMENT A AIGUILLES, 20MM	2	2		
		29	91206-MC0-000	JOINT D'ETANCHEITE D'HUILE, 34X63X12	1	1		
		30	91211-393-005	JOINT D'ETANCHEITE D'HUILE, 34X66	1	1		
		31	94560-62200	ANNEAU D'ARRET, 62MM	1	1		
		32	95014-91200	PLAQUE A2 DE FIXATION	1	1		
		33	95700-06012-00	BOULON DE BRIDE, 6X12	2	2		
Wartungspunkt	AP	Ref. Nr.	Teile-Nr.	Beschreibung	Menge CB350 So	Menge CB450 So	Serien-Nr.	Gebiets-Code
		24	90462-323-000	SICHERUNGSSCHEIBE, 25MM	2	2		
		25	90601-300-000	SPRENGRING, 25MM	3	3		
		26	90705-413-000	HALTESTIFT, LAGER	1	1		
		27	91001-071-003	RADIALKUGELLAGER, 6305 (NACHI)	1	1		
		28	91022-415-008	NADELLAGER, 20MM	2	2		
		29	91206-MC0-000	SIMMERRING, 34X63X12	1	1		
		30	91211-393-005	SIMMERRING, 34X66	1	1		
		31	94560-62200	SPRENGRING, 62MM	1	1		
		32	95014-91200	FIXIERPLATTE A2	1	1		
		33	95700-06012-00	FLANSCHENSCHRAUBE, 6X12	2	2		
Artículo de servicio	THLL	No. de ref.	No. de pieza	Descripción	No. req CB350 So	No. req CB450 So	No. de serie	Código de area
		24	90462-323-000	ARANDELA DE CIERRE, 25MM	2	2		
		25	90601-300-000	GRAPA CIRCULAR, 25MM	3	3		
		26	90705-413-000	ESPIGA, COJINETE	1	1		
		27	91001-071-003	COJINETE DE BOLAS RADIAL, 6305 (NACHI)	1	1		
		28	91022-415-008	COJINETE DE AGUJAS, 20MM	2	2		
		29	91206-MC0-000	SELLO DE ACEITE, 34X63X12	1	1		
		30	91211-393-005	SELLO DE ACEITE, 34X66	1	1		
		31	94560-62200	ANILLO DE RETENCION, 62MM	1	1		
		32	95014-91200	PLACA A2, FIJACION	1	1		
		33	95700-06012-00	PERNO DE REBORDE, 6X12	2	2		

D 16

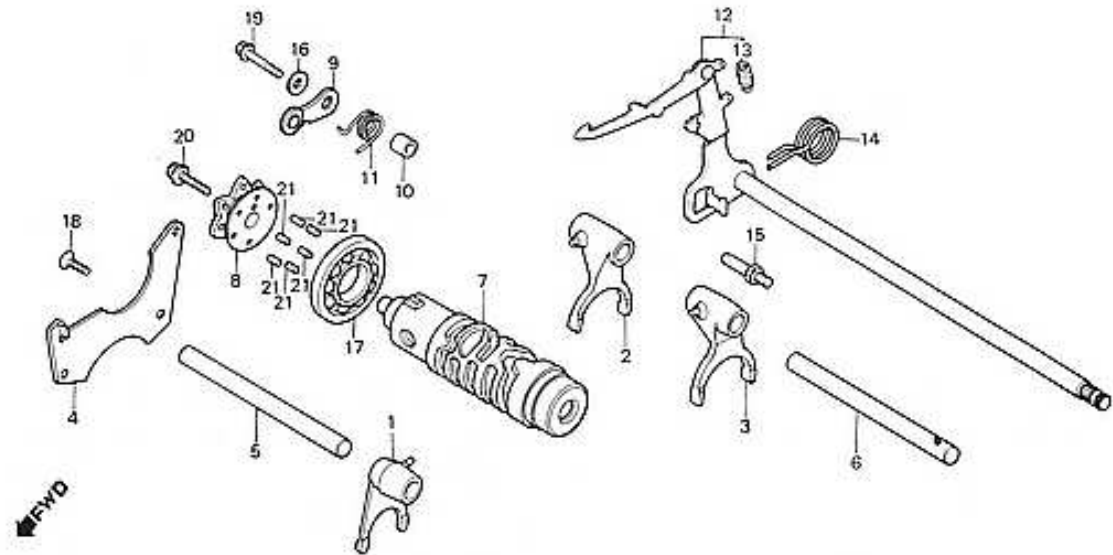
E-18

Gearshift drum

Tambour de changement de vitesse

Gangschaltwalze

Tambor de cambio



EML4-17

Service item	F.R.T.	Ref. No.	Part No.	Description	Reod. No.		Serial No.	Area code
					CB350 Sc	CB450 Sc		
FORK, MAINSHAFT THIRD	•4.7	1	24220-ML4-610	FORK, MAINSHAFT THIRD				
ONE OR ALLI					GEARSHIFT	1	1	
•DRUM, GEARSHIFT		2	24221-ML4-610	FORK, COUNTERSHAFT FIFTH	GEARSHIFT	1	1	
•PLATE COMP., DRUM CAM	0.9	3	24222-ML4-610	FORK, COUNTERSHAFT SIXTH	GEARSHIFT	1	1	
•ARM COMP., GEARSHIFT					GEARSHIFT	1	1	
•STOPPER COMP., SHIFT DRUM	0.8	4	24231-ML4-610	PLATE, DRUM STOPPER		1	1	
(INC. RELATIVE PART)		5	24241-MC0-000	SHAFT, GEARSHIFT GUIDE		1	1	
		6	24241-ML4-610	SHAFT COMP., GEARSHIFT FORK		1	1	
		7	24301-ML4-610	DRUM, GEARSHIFT		1	1	
		8	24302-ML4-610	PLATE COMP., DRUM CAM		1	1	
		9	24430-ML4-610	STOPPER COMP., SHIFT DRUM		1	1	
		10	24432-413-000	COLLAR, GEARSHIFT DRUM STOPPER		1	1	

2

Item d'entretien	T.D.R.	N° de réf.	N° de pièce	Description	N° de requit		N° de série	Code de zone
					CB350 So	CB450 So		
FOURCHETTE DE CHANGEMENT TROISIEME D'ARBRE PRINCIPAL (L'ON APPLIQUE LE MEME F.R.T. MEME QUAND ON EFFECTUE L'ENTRETIEN SUR PLUS D'UNE PIECE.) - TAMBOUR DE CHANGEMENT DE VITESSE PLAQUE COMP. CAME DE TAMBOUR - BRAS COMP. CHANGEMENT DE VITESSE BUTEE COMP. TAMBOUR DE CHANGEMENT (PIECES RELATIVES Y COMPRISES)	*4.7	1	24220-ML4-610	FOURCHETTE DE CHANGEMENT TROISIEME D'ARBRE PRINCIPAL	1	1		
		2	24221-ML4-610	FOURCHETTE DE CHANGEMENT CINQUIEME D'ARBRE DE RENVOI	1	1		
		3	24222-ML4-610	FOURCHE DE CHANGEMENT SIXIEME D'ARBRE DE RENVOI	1	1		
		4	24231-ML4-610	PLAQUE DE BUTEE DE TAMBOUR	1	1		
		5	24241-MC0-000	ARBRE DE GUIDE DE CHANGEMENT VITESSE	1	1		
		6	24241-ML4-610	ARBRE COMP. FOURCHETTE DE CHANGEMENT DE VITESSE	1	1		
		7	24301-ML4-610	TAMBOUR DE CHANGEMENT DE VITESSE	1	1		
		8	24302-ML4-610	PLAQUE COMP. CAME DE TAMBOUR	1	1		
		9	24430-ML4-610	BUTEE COMP. TAMBOUR DE CHANGEMENT	1	1		
		10	24432-413-000	COLLIER DE BUTEE DE TAMBOUR CHANGEMENT	1	1		
Wartungspunkt	AP	Ref. Nr.	Teile-Nr.	Beschreibung	Menge		Serien-Nr.	Gebiets-Code
					CB350 So	CB450 So		
SCHALTGABEL, HAUPTWELLE 3-GANG IDIE GLEICHE ARBEITSZEIT- PAUSCHALE, AUCH WENN NUR EIN ODER ALLE TEILL GEWARTET WIRD) - SCHALTWALZE PLATTE KOMPL., WALZENNOCKEN - GANGSCHALTARM KOMPL. ANSCHLAG KOMPL., SCHALTWALZE (EINSCHL. DAZUGEHÖRIGER TEIL)	*4.7	1	24220-ML4-610	SCHALTGABEL, HAUPTWELLE 3-GANG	1	1		
		2	24221-ML4-610	SCHALTGABEL, NEBENWELLE 5-GANG	1	1		
		3	24222-ML4-610	SCHALTGABEL, NEBENWELLE SECHSTER GANG	1	1		
		4	24231-ML4-610	ANSCHLAGPLATTE, WALZE	1	1		
		5	24241-MC0-000	WELLE, GANGSCHALTFUEHRUNG	1	1		
		6	24241-ML4-610	WELLE KOMPL., GANGSCHALTGABEL	1	1		
		7	24301-ML4-610	SCHALTWALZE	1	1		
		8	24302-ML4-610	PLATTE KOMPL., WALZENNOCKEN	1	1		
		9	24430-ML4-610	ANSCHLAG KOMPL., SCHALTWALZE	1	1		
		10	24432-413-000	HUELSE, SCHALTWALZENANSCHLAG	1	1		
Artículo de servicio	THLL	No. de ref.	No. de pieza	Descripción	No. de		No. de serie	Código de area
					CB350 So	CB450 So		
HORQUILLA, CAMBIO TERCERO DE EJE PRINCIPAL (APLIQUESE EL MISMO F.R.T. AUNQUE SE HAGA EL MANTENI- MIENTO A MAS DE UNA PIEZAS.) - TAMBOR, CAMBIO DE VELOCIDADES COMP. DE PLACA, LEVA DE TAMBOR - COMP. DE BRAZO, CAMBIO DE VELOCIDADES COMP. DE TAQUE, TAMBOR DE CAMBIO (INCLUSIVE PIEZAS RELACIONDASI)	*4.7	1	24220-ML4-610	HORQUILLA, CAMBIO TERCERO DE EJE PRINCIPAL	1	1		
		2	24221-ML4-610	HORQUILLA, CAMBIO QUINTA DE CONTRA-EJE	1	1		
		3	24222-ML4-610	HORQUILLA, CAMBIO DE VELOCIDAD DE SEXTO DE CONTRA-EJE	1	1		
		4	24231-ML4-610	PLACA, OBTURADOR DE TAMBOR	1	1		
		5	24241-MC0-000	EJE, GUIA DE CAMBIO DE VELOCIDADES	1	1		
		6	24241-ML4-610	COMP. DE EJE, HORQUILLA DE CAMBIO DE VELOCIDADES	1	1		
		7	24301-ML4-610	TAMBOR, CAMBIO DE VELOCIDADES	1	1		
		8	24302-ML4-610	COMP. DE PLACA, LEVA DE TAMBOR	1	1		
		9	24430-ML4-610	COMP. DE TAQUE, TAMBOR DE CAMBIO	1	1		
		10	24432-413-000	COLLARIN, OBTURADOR DE TAMBOR DE CAMBIOS	1	1		

E 1

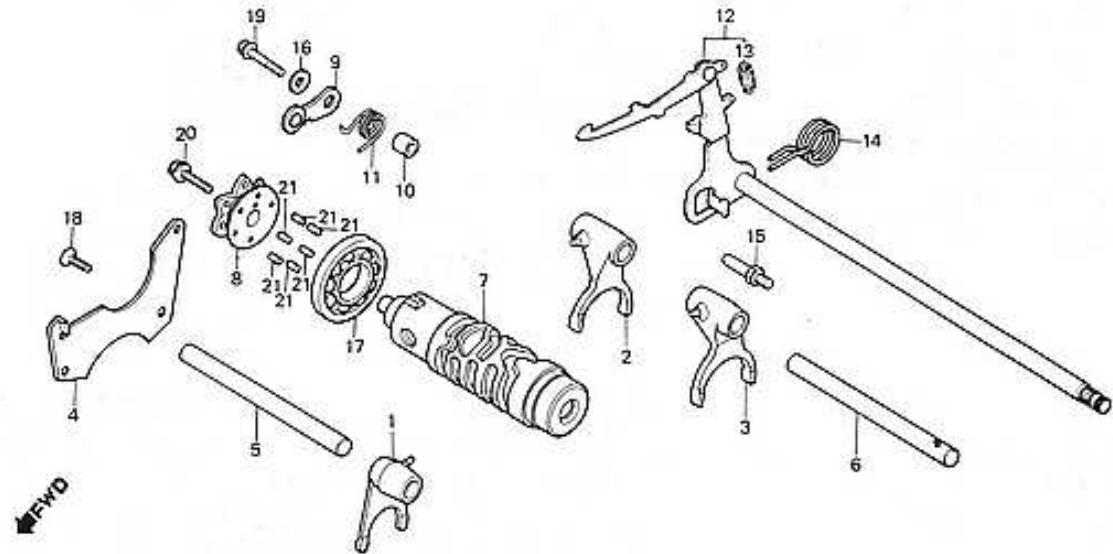
E-18

Gearshift drum

Tambour de changement de vitesse

Gangschaltwalze

Tambor de cambio



BML4-17

Service item	F.R.T.	Ref. No.	Part No.	Description	Reqd. No.		Serial No.	Area code
					C1350 Sc	C1450 Sc		
		11	24435-ML4-610	SPRING, SHIFT DRUM STOPPER	1	1		
		12	24610-ML4-610	ARM COMP., GEARSHIFT	1	1		
		13	24641-ML4-610	SPRING, GEARSHIFT ARM	1	1		
		14	24651-286-000	SPRING, GEARSHIFT RETURN	1	1		
		15	24652-259-000	PIN, SHIFT RETURN SPRING	1	1		
		16	90486-028-000	WASHER, SPARK ADVANCER SETTING	1	1		
		17	91008-374-003	BEARING, BALL, 16005 (TOYD)	1	1		
		18	93600-0G016-0A	SCREW, FLAT, 6X16	1	1		
		19	95700-0G028-00	BOLT, FLANGE, 6X28	1	1		
		20	95720-0G020-00	BOLT, FLANGE, 6X20	1	1		
		21	96220-40118	ROLLER, 4X11.8	6	6		

Item d'entretien	T.D.R.	N° de ref.	N° de pièce	Description	N° de requi CB350 So	CB450 So	N° de série	Code de zone
		11	24435-ML4-610	RESSORT DE BUTEE DE TAMBOUR CHANGEMENT	1	1		
		12	24610-ML4-610	BRAS COMP. CHANGEMENT DE VITESSE	1	1		
		13	24641-ML4-610	RESSORT DE BRAS DE CHANGEMENT VITESSE	1	1		
		14	24651-286-000	RESSORT DE RAPPEL DE CHANGEMENT DE VITESSE	1	1		
		15	24652-259-000	GOUPILLE DE RESSORT DE RETOUR CHANGEMENT	1	1		
		16	30486-028-000	RONDELLE DE FIXATION D'AVANCE ALLUMAGE	1	1		
		17	11008-374-003	ROULEMENT A BILLES, 16005 (TOYO)	1	1		
		18	33600-06016-0A	VIS A TETE PLATE, 6X16	1	1		
		19	35700-06028-00	BOULON DE BRIDE, 6X28	1	1		
		20	35720-06020-00	BOULON DE BRIDE, 6X20	1	1		
		21	36220-40118	ROULEAU, 4X11.8	6	6		
Wartungspunkt	AP	Ref. Nr.	Teile-Nr.	Beschreibung	Menge CB350 So	CB450 So	Serien-Nr.	Gebiets-Code
		11	24435-ML4-610	ANSCHLAGFEDER, SCHALTWALZE	1	1		
		12	24610-ML4-610	GANGSCHALTARM KOMPL.	1	1		
		13	24641-ML4-610	FEDER, GANGSCHALTARM	1	1		
		14	24651-286-000	GANGSCHALT-RUECKHOLFEDER	1	1		
		15	24652-259-000	STIFT, RUECKHOLFEDER	1	1		
		16	30486-028-000	SCHEIBE, ZUENDVERSTELLER	1	1		
		17	11008-374-003	KUGELLAGER 16005 (TOYO)	1	1		
		18	33600-06016-0A	FLACHKOPFSCHRAUBE, 6X16	1	1		
		19	35700-06028-00	FLANSCHENSCHRAUBE, 6X28	1	1		
		20	35720-06020-00	FLANSCHENSCHRAUBE, 6X20	1	1		
		21	36220-40118	ROLLE, 4X11.8	6	6		
Artículo de servicio	THLL	No. de ref.	No. de pieza	Descripción	No. de CB350 So	CB450 So	No. de serie	Código de area
		11	24435-ML4-610	RESORTE DE OBTURADOR, TAMBOR DE CAMBIOS	1	1		
		12	24610-ML4-610	COMP. DE BRAZO, CAMBIO DE VELOCIDADES	1	1		
		13	24641-ML4-610	RESORTE, BRAZO DE CAMBIO DE VELOCIDADES	1	1		
		14	24651-286-000	RESORTE DE RETORNO, CAMBIO DE VELOCIDADES	1	1		
		15	24652-259-000	ESPIGA, RESORTE DE RETORNO DE CAMBIOS	1	1		
		16	30486-028-000	ARANDELA DE SUJECION, AVANZADOR DE ENCENDIDO	1	1		
		17	11008-374-003	COJINETE DE BOLAS, 16005 (TOYO)	1	1		
		18	33600-06016-0A	TORNILLO DE PLANO, 6X16	1	1		
		19	35700-06028-00	PERNO DE REBORDE, 6X28	1	1		
		20	35720-06020-00	PERNO DE REBORDE, 6X20	1	1		
		21	36220-40118	RODILLO, 4X11.8	6	6		

E 2

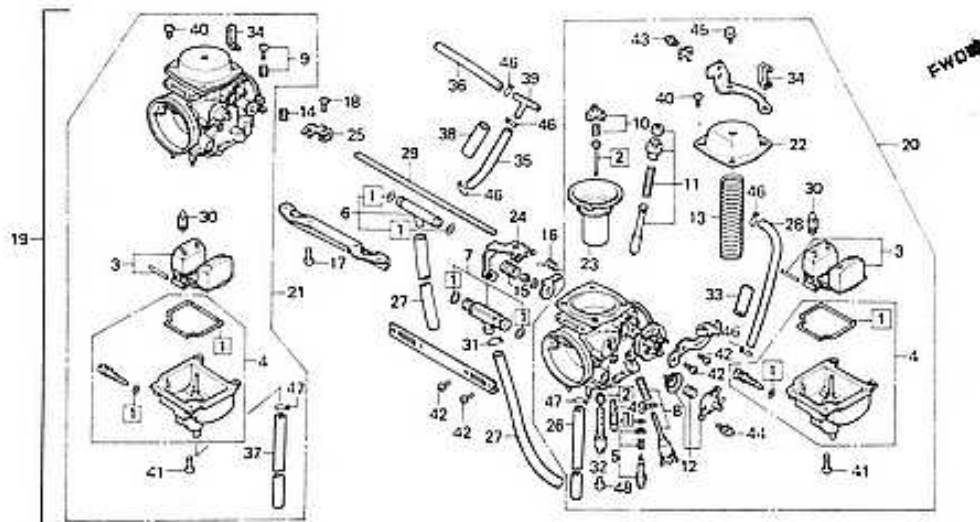
E-19

Carburetor

Carburateur

Vergaser

Carburador



2

For MF repair, 15.6.87 / C

BML4-18

Service Item	F.R.T.	Ref. No.	Part No.	Description	Read. No.		Serial No.	Area code
					CI1350 Sc	CI1450 Sc		
GASKET SET	1.1	1	16010-ML4-611	GASKET SET	2	2		
(ADD 0.5 FOR EACH.)		2	16012-KT6-003	NEEDLE SET, JET	2	-		
NEEDLE SET, JET	0.8		16012-ML4-611	NEEDLE SET, JET	-	2		AR,ED,F,G,IT,SA,SD,SP
(ADD 0.2 FOR EACH.)			16012-ML4-651	NEEDLE SET, JET	-	2		2G
FLOAT SET	0.8	3	16013-MA6-003	FLOAT SET	2	2		
(ADD 0.1 FOR EACH.)		4	16015-KR0-003	CHAMBER SET, FLOAT	2	2		
VALVE COMP., FLOAT		5	16016-KF4-004	SCREW SET A	2	2		
(ADD 0.1 FOR EACH.)								
CHAMBER SET, FLOAT	0.4	6	16026-ML4-611	JOINT SET A, FUEL	1	1		
(ADD 0.2 FOR EACH.)		7	16027-ML4-611	JOINT SET B, FUEL	1	1		
VALVE SET, STARTER	0.5	8	16028-MB0-671	SCREW SET B	1	1		
(L. SIDE 0.8)		9	16029-KE8-004	SCREW SET C	1	1		
PISTON COMP., VACUUM		10	16037-ME5-671	PLATE SET, VALVE	2	2		
(ADD 0.2 FOR EACH.)								
VALVE SET, AIR CUT	0.2	11	16046-ML4-611	VALVE SET, STARTER	2	2		
(L. SIDE 0.9)		12	16048-KR0-003	VALVE SET, AIR CUT	1	1		
CARBURETOR ASSY.	0.7	13	16051-ME5-671	SPRING	2	-		
JET, MAIN			16050-ML4-611	SPRING, VACUUM PISTON	-	2		
(ADD 0.3 FOR EACH.)		14	16052-MB0-671	SPRING	1	1		
CARBURETOR ASSY., R.	1.0	15	16053-MA6-003	SPRING	1	1		
CARBURETOR ASSY., L.								

Item d'entretien	T.D.R.	N° de réf.	N° de pièce	Description	N° de requis		N° de série	Code de zone
					CB350 Sc	CB450 Sc		
JEU DE JOINTS (AJOUTER 0,5 POUR CHAQUE.)	1.1	[1]	16010-ML4-611	JEU DE JOINTS	2	2		
JEU DE AIGUILLES DE GICLIEUR (AJOUTER 0,2 POUR CHAQUE.)	0.9	[2]	16012-KT6-003	JEU DE AIGUILLES DE GICLIEUR	2	-		AR,ED,F,G,IT,SA,SD,SP
JEU DE FLOTTEUR (AJOUTER 0,1 POUR CHAQUE.)	0.8	3	16012-ML4-611	JEU DE AIGUILLES DE GICLIEUR	-	2		2G
SOUPAPE COMP. FLOTTEUR (AJOUTER 0,1 POUR CHAQUE.)		4	16013-MA6-003	JEU DE FLOTTEUR	2	2		
JEU CUVE FLOTTEUR (AJOUTER 0,2 POUR CHAQUE.)	0.4	5	16015-KR0-003	JEU CUVE FLOTTEUR	2	2		
JEU DE SOUPAPE DE DEMARREUR (COTE GAUCHE 0.8.)	0.5	6	16016-KF4-004	JEU DE VIS A	2	2		
PISTON COMP. VIDE (AJOUTER 0,2 POUR CHAQUE.)	0.2	7	16026-ML4-611	JEU DE RACCORD A D'ESSENCE	1	1		
JEU DE SOUPAPE DE COUPURE D'EAU		8	16027-ML4-611	JEU DE RACCORD B D'ESSENCE	1	1		
(COTE GAUCHE 0.9.)		9	16028-MB0-671	JEU DE VIS B	1	1		
ENS. CARBURATEUR GICLIEUR PRINCIPAL, (AJOUTER 0,3 POUR CHAQUE.)	0.7	10	16029-KE8-004	JEU DE VIS C	1	1		
		11	16037-ME5-671	JEU DE PLAQUE DE SOUPAPE	2	2		
		12	16046-ML4-611	JEU DE SOUPAPE DE DEMARREUR	2	2		
		13	16048-KR0-003	JEU DE SOUPAPE DE COUPURE				
		14	16051-ME5-671	RESSORT	2	-		
		15	16050-ML4-611	RESSORT DE PISTON DE VACUUM	-	2		
			16052-MB0-671	RESSORT	1	1		
			16053-MA6-003	RESSORT	1	1		

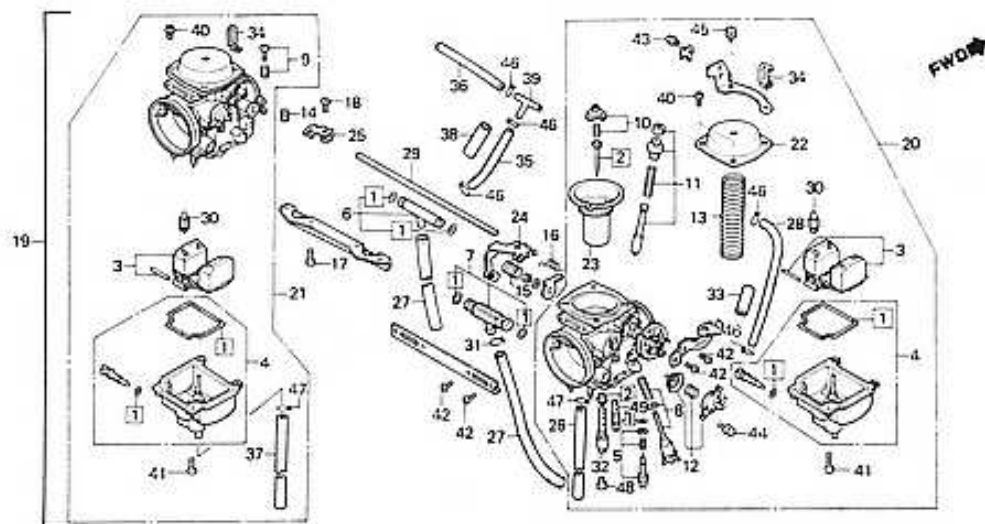
Wartungspunkt	AP	Ref. Nr.	Teile-Nr.	Beschreibung	Menge		Serien-Nr.	Gebiets-Code
					CB350 Sc	CB450 Sc		
DICHTUNG SATZ (JEWELS 0,5 DAZUZAEHLEN.)	1.1	[1]	16010-ML4-611	DICHTUNG SATZ	2	2		
DUESENNADELSATZ (JEWELS 0,2 DAZUZAEHLEN.)	0.9	[2]	16012-KT6-003	DUESENNADELSATZ	2	-		AR,ED,F,G,IT,SA,SD,SP
SCHWIMMER SATZ (JEWELS 0,1 DAZUZAEHLEN.)	0.8	3	16012-ML4-611	DUESENNADELSATZ	-	2		2G
VENTIL KOMPL., SCHWIMMER (JEWELS 0,1 DAZUZAEHLEN.)		4	16012-ML4-651	DUESENNADELSATZ	-	2		
SCHWIMMERKAMMER SATZ (JEWELS 0,2 DAZUZAEHLEN.)	0.4	5	16013-MA6-003	SCHWIMMER SATZ	2	2		
ANLASSVENTIL SATZ (L. SEITE 0,8)	0.5	6	16015-KR0-003	SCHWIMMERKAMMER SATZ	2	2		
VAKUUMKOLBEN KOMPL. (JEWELS 0,2 DAZUZAEHLEN.)	0.2	7	16016-KF4-004	SCHRAUBE SATZ A	2	2		
LUFTABSCHLUSSVENTIL SATZ (L. SEITE 0,9)		8	16026-ML4-611	SCHRAUBE SATZ B	1	1		
VERGASER KOMPL. HAUPTDUESE,	0.7	9	16027-ML4-611	SCHRAUBE SATZ B	1	1		
VERGASER KOMPL., R. VERGASER KOMPL., L.	1.0	10	16028-MB0-671	SCHRAUBE SATZ C	1	1		
		11	16029-KE8-004	PLATTE SATZ, VENTIL	2	2		
		12	16037-ME5-671	ANLASSVENTIL SATZ	2	2		
		13	16046-ML4-611	LUFTABSCHLUSSVENTIL SATZ	1	1		
		14	16048-KR0-003	FEDER	2	-		
		15	16051-ME5-671	FEDER, VAKUUMKOLBEN	-	2		
			16050-ML4-611	FEDER	1	1		
			16052-MB0-671	FEDER	1	1		
			16053-MA6-003	FEDER	1	1		

Artículo de servicio	THLL	No. de ref.	No. de pieza	Descripción	No. de		No. de serie	Código de area
					CB350 Sc	CB450 Sc		
JUEGO DE EMPACADURA (AGREGUE 0,5 DE CADA.)	1.1	[1]	16010-ML4-611	JUEGO DE EMPACADURA	2	2		
JUEGO DE AGUJAS, SURTIDOR (AGREGUE 0,2 DE CADA.)	0.9	[2]	16012-KT6-003	JUEGO DE AGUJAS, SURTIDOR	2	-		AR,ED,F,G,IT,SA,SD,SP
JUEGO DE FLOTADOR (AGREGUE 0,1 DE CADA.)	0.8	3	16012-ML4-611	JUEGO DE AGUJAS, SURTIDOR	-	2		2G
COMP. DE VALVULA, FLOTADOR (AGREGUE 0,1 DE CADA.)		4	16012-ML4-651	JUEGO DE FLOTADOR	2	2		
JUEGO DE CAMARA, FLOTADOR (AGREGUE 0,2 DE CADA.)	0.4	5	16013-MA6-003	JUEGO DE CAMARA, FLOTADOR	2	2		
JUEGO DE VALVULA, ARRANCADOR ILADO I, 0,8)	0.5	6	16015-KR0-003	JUEGO DE TORNILLO A	2	2		
COMP. DE PISTON, VACIO (AGREGUE 0,2 DE CADA.)	0.2	7	16016-KF4-004	JUEGO DE UNION A, COMBUSTIBLE	1	1		
JUEGO DE VALVULA, CORTE DE AIRE		8	16026-ML4-611	JUEGO DE UNION B, COMBUSTIBLE	1	1		
(LADO I, 0,9)		9	16027-ML4-611	JUEGO DE TORNILLO B	1	1		
ENS. DE CARBURADOR SURTIDOR PRINCIPAL, (AGREGUE 0,3 DE CADA.)	0.7	10	16028-MB0-671	JUEGO C DE TORNILLO	1	1		
		11	16029-KE8-004	JUEGO DE PLACA, VALVULA	2	2		
		12	16037-ME5-671	JUEGO DE VALVULA, ARRANCADOR	2	2		
		13	16046-ML4-611	JUEGO DE VALVULA, CORTE DE				
		14	16048-KR0-003	JUEGO DE VALVULA, CORTE DE				
		15	16051-ME5-671	RESORTE	2	-		
			16050-ML4-611	RESORTE, PISTON DE VACIO	-	2		
			16052-MB0-671	RESORTE	1	1		
			16053-MA6-003	RESORTE	1	1		

E 3

E-19

Carburetor
 Carburateur
 Vergaser
 Carburador



BML4-18

Service item	F.R.T.	Ref. No.	Part No.	Description	Repl. No.		Serial No.	Area code
					C8350 Sc	C8450 Sc		
		16	16054-MA6-003	SPRING	1	1		
		17	16080-ML4-611	SCREW, PAN, 6X12	4	4		
		18	16081-ML4-611	SCREW, PAN, 4X8	2	2		
		• 19	16100-KT6-023	CARBURETOR ASSY.	1	—		
		•	16100-ML4-614	CARBURETOR ASSY.	—	1		AR,ED,F,G,IT,SA,SD,SP
		•	16100-ML4-654	CARBURETOR ASSY.	—	1		2G
		20	16101-KT6-003	CARBURETOR ASSY., R.	1	—		
			16101-ML4-611	CARBURETOR ASSY., R.	—	1		AR,ED,F,G,IT,SA,SD,SP
			16101-ML4-651	CARBURETOR ASSY., R.	—	1		2G
		21	16102-KT6-003	CARBURETOR ASSY., L.	1	—		
			16102-ML4-611	CARBURETOR ASSY., L.	—	1		AR,ED,F,G,IT,SA,SD,SP
			16102-ML4-651	CARBURETOR ASSY., L.	—	1		2G
		22	16107-ME5-671	TOP COMP.	2	2		
		23	16111-KT6-003	PISTON COMP., VACUUM	2	—		
			16111-KR0-003	PISTON COMP., VACUUM	—	2		
		24	16120-ML4-611	LEVER, STARTER	1	1		
		25	16121-MA6-003	LEVER, STARTER	1	1		
		26	16143-KG0-891	TUBE	1	1		
		• 27	16143-ML4-651	TUBE	2	2		

Item d'entretien	T.D.R.	N° de réf.	N° de pièce	Description	N° de requi		N° de série	Code de zone		
					CB350 So	CB450 So				
ENS. CARBURATEUR D. ENS. CARBURATEUR G.	1.0	16	16054-MA6-003	RESSORT	1	1				
		17	16080-ML4-611	VIS A TETE CYLINDRIQUE, 6X12	4	4				
		18	16081-ML4-611	VIS A TETE CYLINDRIQUE, 4XB	2	2				
		• 19	16100-KT6-023	ENS. CARBURATEUR	1	—				
		•	16100-ML4-614	ENS. CARBURATEUR	—	1		AR,ED,F,G,IT,SA,SD,SP		
		•	16100-ML4-654	ENS. CARBURATEUR	—	1		2G		
		20	16101-KT6-003	ENS. CARBURATEUR D.	1	—				
			16101-ML4-611	ENS. CARBURATEUR D.	—	1		AR,ED,F,G,IT,SA,SD,SP		
			16101-ML4-651	ENS. CARBURATEUR D.	—	1		2G		
			21	16102-KT6-003	ENS. CARBURATEUR G.	1	—			
				16102-ML4-611	ENS. CARBURATEUR G.	—	1		AR,ED,F,G,IT,SA,SD,SP	
				16102-ML4-651	ENS. CARBURATEUR G.	—	1		2G	
			22	16107-ME5-671	SUPERIEUR COMP.	2	2			
			23	16111-KT6-003	PISTON COMP. VIDE	2	—			
				16111-KR0-003	PISTON COMP. VIDE	—	2			
			24	16120-ML4-611	LEVIER DE DEMARREUR	1	1			
			25	16121-MA6-003	LEVIER DE DEMARREUR	1	1			
			26	16143-KG0-891	TUBE	1	1			
		• 27	16143-ML4-651	TUBE	2	2				
		Wartungspunkt	AP	Ref. Nr.	Teile-Nr.	Beschreibung	Menge		Serien-Nr.	Gebiets-Code
								CB350 So		
		VERGASER KOMPL., R. VERGASER KOMPL., L.	1.0	16	16054-MA6-003	FEDER	1	1		
				17	16080-ML4-611	KEGELKOPFSCHRAUBE, 6X12	4	4		
				18	16081-ML4-611	KEGELKOPFSCHRAUBE, 4XB	2	2		
				• 19	16100-KT6-023	VERGASER KOMPL.	1	—		
				•	16100-ML4-614	VERGASER KOMPL.	—	1		AR,ED,F,G,IT,SA,SD,SP
•	16100-ML4-654			VERGASER KOMPL.	—	1		2G		
20	16101-KT6-003			VERGASER KOMPL., R.	1	—				
	16101-ML4-611			VERGASER KOMPL., R.	—	1		AR,ED,F,G,IT,SA,SD,SP		
	16101-ML4-651			VERGASER KOMPL., R.	—	1		2G		
	21			16102-KT6-003	VERGASER KOMPL., L.	1	—			
				16102-ML4-611	VERGASER KOMPL., L.	—	1		AR,ED,F,G,IT,SA,SD,SP	
				16102-ML4-651	VERGASER KOMPL., L.	—	1		2G	
	22			16107-ME5-671	OBERTEIL KOMPL.	2	2			
	23			16111-KT6-003	VAKUUMKOLBEN KOMPL.	2	—			
				16111-KR0-003	VAKUUMKOLBEN KOMPL.	—	2			
	24			16120-ML4-611	HEBEL, ANLASSER	1	1			
	25			16121-MA6-003	HEBEL, ANLASSER	1	1			
	26			16143-KG0-891	SCHLAUCH	1	1			
• 27	16143-ML4-651			SCHLAUCH	2	2				
Artículo de servicio	THLL			No. de ref.	No. de pieza	Descripción	No. de		No. de serie	Código de area
								CB350 So		
ENS. DE CARBURADOR DER. ENS. DE CARBURADOR IZO.	1.0			16	16054-MA6-003	RESORTE	1	1		
				17	16080-ML4-611	TORNILLO ALOMADO, 6X12	4	4		
				18	16081-ML4-611	TORNILLO ALOMADO, 4XB	2	2		
				• 19	16100-KT6-023	ENS. DE CARBURADOR	1	—		
				•	16100-ML4-614	ENS. DE CARBURADOR	—	1		AR,ED,F,G,IT,SA,SD,SP
		•	16100-ML4-654	ENS. DE CARBURADOR	—	1		2G		
		20	16101-KT6-003	ENS. DE CARBURADOR DER.	1	—				
			16101-ML4-611	ENS. DE CARBURADOR DER.	—	1		AR,ED,F,G,IT,SA,SD,SP		
			16101-ML4-651	ENS. DE CARBURADOR DER.	—	1		2G		
			21	16102-KT6-003	ENS. DE CARBURADOR IZO.	1	—			
				16102-ML4-611	ENS. DE CARBURADOR IZO.	—	1		AR,ED,F,G,IT,SA,SD,SP	
				16102-ML4-651	ENS. DE CARBURADOR IZO.	—	1		2G	
			22	16107-ME5-671	COMP. DE SUPERIOR	2	2			
			23	16111-KT6-003	COMP. DE PISTON, VACIO	2	—			
				16111-KR0-003	COMP. DE PISTON, VACIO	—	2			
			24	16120-ML4-611	PALANCA, ARRANCADOR	1	1			
			25	16121-MA6-003	PALANCA, ARRANCADOR	1	1			
			26	16143-KG0-891	TUBO	1	1			
		• 27	16143-ML4-651	TUBO	2	2				

E 4

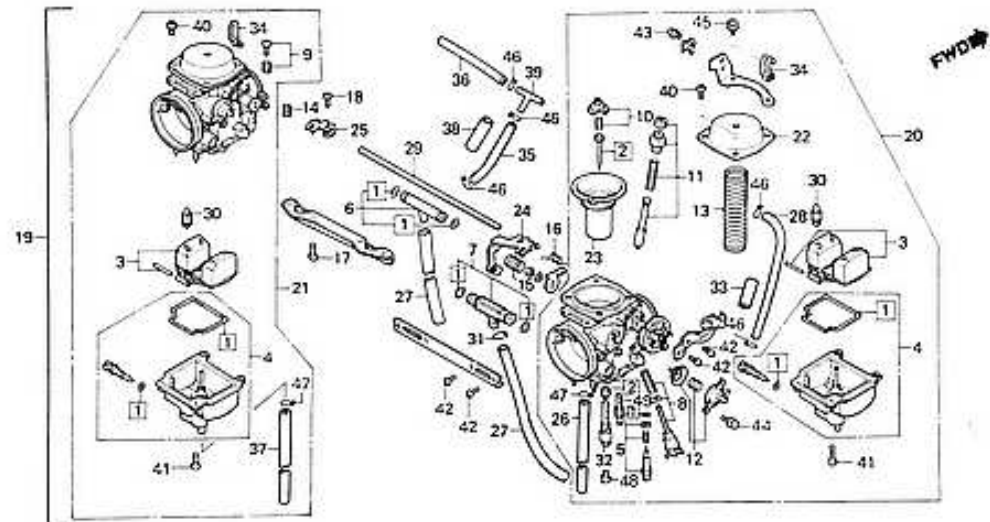
E-19

Carburetor

Carburateur

Vergaser

Carburador



BML4-18

2

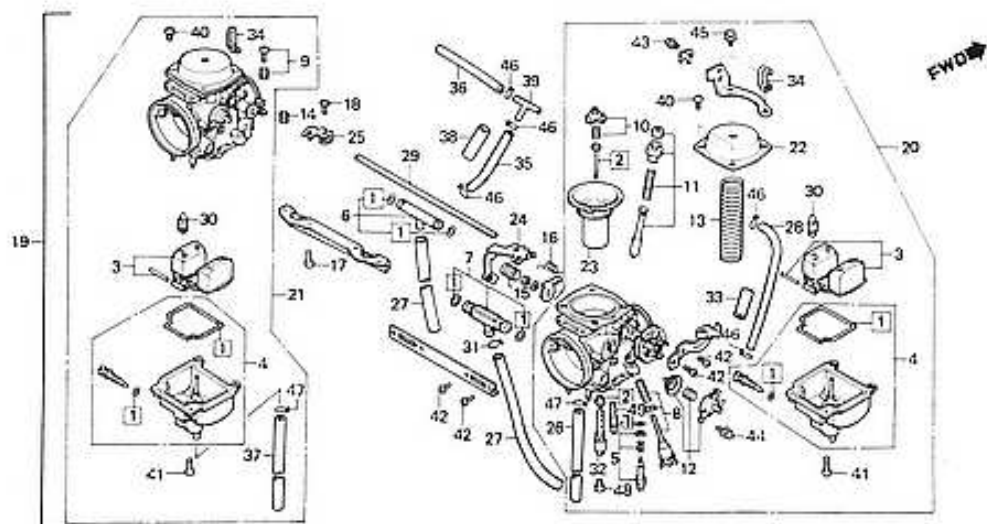
Service item	F.R.T.	Ref. No.	Part No.	Description	Reqd. No.		Serial No.	Area code
					CU350 Sc	CU450 Sc		
		28	16144-ML4-611	TUBE	1	1		
		29	16145-ML4-611	SHAFT, STARTER LINK	1	1		
		30	16155-397-971	VALVE COMP., FLOAT	2	2		
		31	16163-M93-071	CLIP, TUBE	1	1		
		32	16165-KT6-003	HOLDER, NEEDLE JET	2	-		
			16165-KR0-003	HOLDER, NEEDLE JET	-	2		
		•33	16179-ML4-611	TUBE	1	1		
		34	16179-ML4-651	CLIP, PLATE	2	2		
		35	16194-ML4-611	TUBE	1	1		
		36	16195-ML4-611	TUBE	1	1		
		37	16198-ML4-611	TUBE	1	1		
		•38	16199-ML4-611	TUBE	1	1		
		39	17201-MG9-000	JOINT, VACUUM TUBE (A)	1	1		
		40	93500-04008-1A	SCREW, PAN, 4X8	6	6		
		41	93500-04014-1A	SCREW, PAN, 4X14	8	8		
		42	93500-05010-1A	SCREW, PAN, 5X10	6	6		
		•43	93892-04010-00	SCREW-WASHER, 4X10	1	1		
		44	93892-04010-08	SCREW-WASHER, 4X10	4	4		

Item d'entretien	T.D.R.	N° de réf.	N° de pièce	Description	N° de roue		N° de série	Code de zone
					CB350 Sc	CB450 So		
		28	16144-ML4-611	TUBE	1	1		
		29	16145-ML4-611	ARRÊ DE LIAISON DE DEMARREUR	1	1		
		30	16155-397-971	SOUPAPE COMP. FLOTTEUR	2	2		
		31	16163-MB3-671	AGRAFE DE TUYAU	1	1		
		32	16165-KT6-003	SUPPORT DE GICLEUR D'AIGUILLES	2	—		
			16165-KR0-003	SUPPORT DE GICLEUR D'AIGUILLES	—	2		
		* 33	16179-ML4-611	TUBE	1	1		
		34	16179-ML4-651	AGRAFE DE PLAQUE	2	2		
		35	16194-ML4-611	TUBE	1	1		
		36	16195-ML4-611	TUBE	1	1		
		37	16198-ML4-611	TUBE	1	1		
		* 38	16199-ML4-611	TUBE	1	1		
		39	17201-MG9-000	RACCORD DE TUYAU DE VIDE (A)	1	1		
		40	93500-04008-1A	VIS A TETE CYLINDRIQUE, 4X8	6	6		
		41	93500-04014-1A	VIS A TETE CYLINDRIQUE, 4X14	8	8		
		42	93500-05010-1A	VIS A TETE CYLINDRIQUE, 5X10	6	6		
		* 43	93892-04010-00	VIS A TETE A RONDELLE, 4X10	1	1		
		44	93892-04010-08	VIS A TETE A RONDELLE, 4X10	4	4		
Wartungspunkt	AP	Ref. Nr.	Teile-Nr.	Beschreibung	Menge		Serien-Nr.	Gebiets-Code
					CB350 Sc	CB450 So		
		28	16144-ML4-611	SCHLAUCH	1	1		
		29	16145-ML4-611	WELLE, ANLASSERGELENK	1	1		
		30	16155-397-971	VENTIL KOMPL., SCHWIMMER	2	2		
		31	16163-MB3-671	KLEMME, SCHLAUCH	1	1		
		32	16165-KT6-003	HALTER, NADELDUESE	2	—		
			16165-KR0-003	HALTER, NADELDUESE	—	2		
		* 33	16179-ML4-611	SCHLAUCH	1	1		
		34	16179-ML4-651	PLATTENKLEMME	2	2		
		35	16194-ML4-611	SCHLAUCH	1	1		
		36	16195-ML4-611	SCHLAUCH	1	1		
		37	16198-ML4-611	SCHLAUCH	1	1		
		* 38	16199-ML4-611	SCHLAUCH	1	1		
		39	17201-MG9-000	VERBINDUNG, VAKUUMSCHLAUCH (A)	1	1		
		40	93500-04008-1A	KEGELKOPFSCHRAUBE, 4X8	6	6		
		41	93500-04014-1A	KEGELKOPFSCHRAUBE, 4X14	8	8		
		42	93500-05010-1A	KEGELKOPFSCHRAUBE, 5X10	6	6		
		* 43	93892-04010-00	SCHRAUBE MIT SCHEIBE, 4X10	1	1		
		44	93892-04010-08	SCHRAUBE MIT SCHEIBE, 4X10	4	4		
Artículo de servicio	THLL	No. de ref.	No. de pieza	Descripción	No. de rda		No. de serie	Código de area
					CB350 Sc	CB450 So		
		28	16144-ML4-611	TUBO	1	1		
		29	16145-ML4-611	EJE, VARILLAJE DE ARRANCADOR	1	1		
		30	16155-397-971	COMP. DE VALVULA, FLOTADOR	2	2		
		31	16163-MB3-671	GRAPA, TUBO	1	1		
		32	16165-KT6-003	AGARRADERA, SURTIDOR DE AGUJA	2	—		
			16165-KR0-003	AGARRADERA, SURTIDOR DE AGUJA	—	2		
		* 33	16179-ML4-611	TUBO	1	1		
		34	16179-ML4-651	PRESILLA DE PLACA	2	2		
		35	16194-ML4-611	TUBO	1	1		
		36	16195-ML4-611	TUBO	1	1		
		37	16198-ML4-611	TUBO	1	1		
		* 38	16199-ML4-611	TUBO	1	1		
		39	17201-MG9-000	UNION, TUBO DE VACIO (A)	1	1		
		40	93500-04008-1A	TORNILLO ALOMADO, 4X8	6	6		
		41	93500-04014-1A	TORNILLO ALOMADO, 4X14	8	8		
		42	93500-05010-1A	TORNILLO ALOMADO, 5X10	6	6		
		* 43	93892-04010-00	TORNILLO-ARANDELA, 4X10	1	1		
		44	93892-04010-08	TORNILLO-ARANDELA, 4X10	4	4		

E 5

E-19

Carburetor
 Carburateur
 Vergaser
 Carburador



BML4-18

Service item	F.R.T.	Ref. No.	Part No.	Description	Repl. No.		Serial No.	Area code
					CB350 Sc	CB450 Sc		
		45	93892-04012-00	SCREW-WASHER, 4X12	2	2		
		46	95002-02070	CLIP B7, TUBE	6	6		
		47	95002-02080	CLIP B8, TUBE	2	2		
		48	99101-393-1250	JET, MAIN, # 125	2	-		
			99101-393-1150	JET, MAIN, # 115	-	2		AR,ED,F,G,IT,SA,SD,SP
			99101-393-1200	JET, MAIN, # 120	-	2		2G
		49	99103-MA1-0350	JET, SLOW, #35	2	2		

Item d'entretien	T.D.R.	N° de réf.	N° de pièce	Description	N° de requis		N° de série	Code de zone
					CB350 S _c	CB450 S _c		
		45	93892-04012-00	VIS A TETE A RONDELLE, 4X12	2	2		
		46	95002-02070	PINCE B7 POUR TUBE	6	6		
		47	95002-02080	PINCE B8 POUR TUBE	2	2		
		48	99101-393-1250	GICLEUR PRINCIPAL, #125	2	-		
			99101-393-1150	GICLEUR PRINCIPAL, #115	-	2		AR,ED,F,G,IT,SA,SD,SP
		*	99101-393-1200	GICLEUR PRINCIPAL, #120	-	2		2G
		49	99103-MA1-0350	GICLEUR DE RALENTI, #35	2	2		
Wartungspunkt	AP	Ref. Nr.	Teile-Nr.	Beschreibung	Menge		Serien-Nr.	Gebiets-Code
					CB350 S _c	CB450 S _c		
		45	93892-04012-00	SCHRAUBE MIT SCHEIBE, 4X12	2	2		
		46	95002-02070	KLEMME B7, SCHLAUCH	6	6		
		47	95002-02080	KLEMME B8, SCHLAUCH	2	2		
		48	99101-393-1250	HAUPTDUESE, #125	2	-		
			99101-393-1150	HAUPTDUESE, #115	-	2		AR,ED,F,G,IT,SA,SD,SP
		*	99101-393-1200	HAUPTDUESE, #120	-	2		2G
		49	99103-MA1-0350	LEERLAUFUESE, #35	2	2		
Artículo de servicio	THLL	No. de ref.	No. de pieza	Descripción	No. de		No. de serie	Código de area
					CB350 S _c	CB450 S _c		
		45	93892-04012-00	TORNILLO-ARANDELA, 4X12	2	2		
		46	95002-02070	GRAPA B7, TUBO	6	6		
		47	95002-02080	GRAPA B8, TUBO	2	2		
		48	99101-393-1250	SURTIDOR PRINCIPAL, #125	2	-		
			99101-393-1150	SURTIDOR PRINCIPAL, #115	-	2		AR,ED,F,G,IT,SA,SD,SP
		*	99101-393-1200	SURTIDOR PRINCIPAL, #120	-	2		2G
		49	99103-MA1-0350	SURTIDOR, LENTO, #35	2	2		

2



EOP-1

Gasket kit A

Trousse de joint A

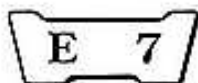
Dichtung Satz A

Equipo de empackadura A

2

Service item	F.R.T.	Ref. No.	Part No.	Description	Reqd. No.		Serial No.	Area code
					CB350 Ss	CB450 Ss		
		*	061A1-KT6-000	GASKET KIT A	1	-		
		*	061A1-ML4-610	GASKET KIT A	-	1		
				(OPTIONAL PARTS)				
		* 1	12191-ML4-610	GASKET, CYLINDER	1	1		
		* 2	12208-MC0-003	SEAL, VALVE STEM	4	4		
		* 3	12208-413-003	SEAL, VALVE STEM	4	4		
		* 4	12209-413-003	SEAL, VALVE STEM	2	2		
		* 5	12211-KK9-961	SEAL, VALVE STEM	2	2		
		* 6	12251-KT6-005	GASKET, CYLINDER HEAD	1	-		
		*	12251-ML4-611	GASKET, CYLINDER HEAD	-	1		
		* 7	12391-ML4-610	GASKET, HEAD COVER	1	1		
		* 8	18212-634-000	GASKET, EX. PIPE	2	2		
		* 9	90751-MC0-000	O-RING, 8.5X1.7	1	1		
		* 10	91307-MJO-000	O-RING, 74X1.9	2	2		
		* 11	91325-413-830	O-RING, 40X2.4	2	2		

Item d'entretien	T.D.R.	N° de réf.	N° de pièce	Description	M ¹ de requ ^s CB350 S _C	CB450 S _C	N° de série	Code de zone
		*	061A1-KT6-000	TROUSSE DE JOINT A	1	—		
		*	061A1-ML4-610	TROUSSE DE JOINT A	—	1		
				(OPTIONAL PARTS)				
		* 1	12191-ML4-610	JOINT DE CYLINDRE	1	1		
		* 2	12208-MC0-003	JOINT D'ETANCHEITE DE TIGE DE SOUPAPE	4	4		
		* 3	12208-413-003	JOINT D'ETANCHEITE DE TIGE DE SOUPAPE	4	4		
		* 4	12209-413-003	JOINT D'ETANCHEITE DE TIGE DE SOUPAPE	2	2		
		* 5	12211-KK9-961	JOINT D'ETANCHEITE DE TIGE DE SOUPAPE	2	2		
		* 6	12251-KT6-005	JOINT DE CULASSE	1	—		
		* 7	12251-ML4-611	JOINT DE CULASSE	—	1		
		* 8	12391-ML4-610	JOINT DE COUVERCLE DE CULASSE	1	1		
		* 9	18212-634-000	JOINT DE TUYAU D'ECHAPPEMENT	2	2		
		* 10	90751-MC0-000	JOINT TORIQUE, 8.5X1.7	1	1		
		* 11	91307-MJ0-000	JOINT TORIQUE, 74X1.9	2	2		
		* 11	91325-413-830	JOINT TORIQUE, 40X2.4	2	2		
Wartungspunkt	AP	Ref. Nr.	Teile-Nr.	Beschreibung	Menge CB350 S _C	CB450 S _C	Serien-Nr.	Gebiets-Code
		*	061A1-KT6-000	DICHTUNG SATZ A	1	—		
		*	061A1-ML4-610	DICHTUNG SATZ A	—	1		
				(OPTIONAL PARTS)				
		* 1	12191-ML4-610	DICHTUNG, ZYLINDER	1	1		
		* 2	12208-MC0-003	DICHTUNG, VENTILSCHAFST	4	4		
		* 3	12208-413-003	DICHTUNG, VENTILSCHAFST	4	4		
		* 4	12209-413-003	DICHTUNG, VENTILSCHAFST	2	2		
		* 5	12211-KK9-961	DICHTUNG, VENTILSCHAFST	2	2		
		* 6	12251-KT6-005	DICHTUNG, ZYLINDERKOPF	1	—		
		* 7	12251-ML4-611	DICHTUNG, ZYLINDERKOPF	—	1		
		* 8	12391-ML4-610	DICHTUNG, KOPFDECKEL	1	1		
		* 9	18212-634-000	DICHTUNG, AUSPUFFROHR	2	2		
		* 10	90751-MC0-000	O-RING, 8.5X1.7	1	1		
		* 11	91307-MJ0-000	O-RING, 74X1.9	2	2		
		* 11	91325-413-830	O-RING, 40X2.4	2	2		
Artículo de servicio	THLL	No. de ref.	No. de pieza	Descripción	No. de CB350 S _C	CB450 S _C	No. de serie	Código de área
		*	061A1-KT6-000	EQUIPO DE EMPACADURA A	1	—		
		*	061A1-ML4-610	EQUIPO DE EMPACADURA A	—	1		
				(OPTIONAL PARTS)				
		* 1	12191-ML4-610	EMPACADURA, CILINDRO	1	1		
		* 2	12208-MC0-003	SELLO, VASTAGO DE VALVULA	4	4		
		* 3	12208-413-003	SELLO, VASTAGO DE VALVULA	4	4		
		* 4	12209-413-003	SELLO, VASTAGO DE VALVULA	2	2		
		* 5	12211-KK9-961	SELLO, VASTAGO DE VALVULA	2	2		
		* 6	12251-KT6-005	EMPACADURA, CULATA DE CILINDRO	1	—		
		* 7	12251-ML4-611	EMPACADURA, CULATA DE CILINDRO	—	1		
		* 8	12391-ML4-610	EMPACADURA, CUBIERTA DE CULATA	1	1		
		* 9	18212-634-000	EMPACADURA, TUBO DE ESCAPE	2	2		
		* 10	90751-MC0-000	ANILLO O, 8.5X1.7	1	1		
		* 11	91307-MJ0-000	ANILLO O, 74X1.9	2	2		
		* 11	91325-413-830	ANILLO O, 40X2.4	2	2		



EOP-2

Gasket kit B

Trousse de joint B

Dichtung Satz B

Equipo de empacadura B

2

Service item	F.R.T.	Ref. No.	Part No.	Description	Reqd. No.		Serial No.	Area code
					CB350 Sc	CB450 Sc		
		*	061B1-ML4-610	GASKET KIT B (OPTIONAL PARTS)	1	1		
		* 1	11393-ML4-610	GASKET, R. COVER	1	1		
		* 2	11492-ML4-610	GASKET, L. COVER	1	1		
		* 3	15912-MC0-000	PACKING, OIL COOLER	1	1		
		* 4	91301-MC0-000	O-RING, 3.6X1.4	2	2		
		* 5	91301-250-000	O-RING, 21.5MM	1	1		
		* 6	91302-377-000	O-RING, 15X2.5	3	3		
		* 7	91303-634-010	O-RING, 12.5X2.2MM	2	2		
		* 8	91306-413-000	PACKING, OIL FILTER CASE	1	1		
		* 9	91307-413-005	O-RING, 24X15	1	1		
		* 10	91307-703-000	O-RING, 26MM	1	1		
		* 11	91333-567-010	O-RING, 17.0X2.5	1	1		
		* 12	94109-12000	WASHER, DRAIN PLUG, 12MM	1	1		

Item d'entretien	T.D.R.	N° de réf.	N° de pièce	Description	N° de requi		N° de série	Code de zone
					CB350 Sc	CB450 Sc		
		*	061B1-ML4-610	TROUSSE DE JOINT B (OPTIONAL PARTS)		1	1	
		* 1	11393-ML4-610	JOINT DE COUVERCLE D.		1	1	
		* 2	11492-ML4-610	JOINT DE COUVERCLE G.		1	1	
		* 3	15912-MC0-000	JOINT DE RADIATEUR D'HUILE		1	1	
		* 4	91301-MC0-000	JOINT TORIQUE, 3.6X1.4		2	2	
		* 5	91301-250-000	JOINT TORIQUE, 21.5MM		1	1	
		* 6	91302-377-000	JOINT TORIQUE, 15X2.5		3	3	
		* 7	91303-634-010	JOINT TORIQUE, 12.5X2.2MM		2	2	
		* 8	91306-413-000	JOINT DE BOITIER DE FILTRE A HUILE		1	1	
		* 9	91307-413-005	JOINT TORIQUE, 24X15		1	1	
		* 10	91307-703-000	JOINT TORIQUE, 26MM		1	1	
		* 11	91333-567-010	JOINT TORIQUE, 17.0X2.5		1	1	
		* 12	94109-12000	RONDELLE DE BOUCHON DE DRAINAGE, 12MM		1	1	

Wartungspunkt	AP	Ref. Nr.	Teile-Nr.	Beschreibung	Menge		Serien-Nr.	Gebiets-Code
					CB350 Sc	CB450 Sc		
		*	061B1-ML4-610	DICHTUNG SATZ B (OPTIONAL PARTS)		1	1	
		* 1	11393-ML4-610	DICHTUNG, R. DECKEL		1	1	
		* 2	11492-ML4-610	DICHTUNG, L. DECKEL		1	1	
		* 3	15912-MC0-000	DICHTUNG, OELKUEHLER		1	1	
		* 4	91301-MC0-000	O-RING, 3.6X1.4		2	2	
		* 5	91301-250-000	O-RING, 21.5MM		1	1	
		* 6	91302-377-000	O-RING, 15X2.5		3	3	
		* 7	91303-634-010	O-RING, 12.5X2.2MM		2	2	
		* 8	91306-413-000	DICHTUNG, OELFILTERGEHAEUSE		1	1	
		* 9	91307-413-005	O-RING, 24X15		1	1	
		* 10	91307-703-000	O-RING, 26MM		1	1	
		* 11	91333-567-010	O-RING, 17.0X2.5		1	1	
		* 12	94109-12000	SCHEIBE, ABLASSSCHRAUBE, 12MM		1	1	

Artículo de servicio	THLL	No. de ref.	No. de pieza	Descripción	No. de		No. de serie	Código de area
					CB350 Sc	CB450 Sc		
		*	061B1-ML4-610	EQUIPO DE EMPACADURA B (OPTIONAL PARTS)		1	1	
		* 1	11393-ML4-610	EMPACADURA, CUBIERTA DER.		1	1	
		* 2	11492-ML4-610	EMPACADURA, CUBIERTA IZQ.		1	1	
		* 3	15912-MC0-000	EMPAQUE, ENFRIADOR DE ACEITE		1	1	
		* 4	91301-MC0-000	ANILLO O, 3.6X1.4		2	2	
		* 5	91301-250-000	ANILLO O, 21.5MM		1	1	
		* 6	91302-377-000	ANILLO O, 15X2.5		3	3	
		* 7	91303-634-010	ANILLO O, 12.5X2.2MM		2	2	
		* 8	91306-413-000	EMPAQUE, CAJA DE FILTRO DE ACEITE		1	1	
		* 9	91307-413-005	ANILLO O, 24X15		1	1	
		* 10	91307-703-000	ANILLO O, 26MM		1	1	
		* 11	91333-567-010	ANILLO O, 17.0X2.5		1	1	
		* 12	94109-12000	ARANDELA, TAPON DE DRENAJE, 12MM		1	1	

F 1

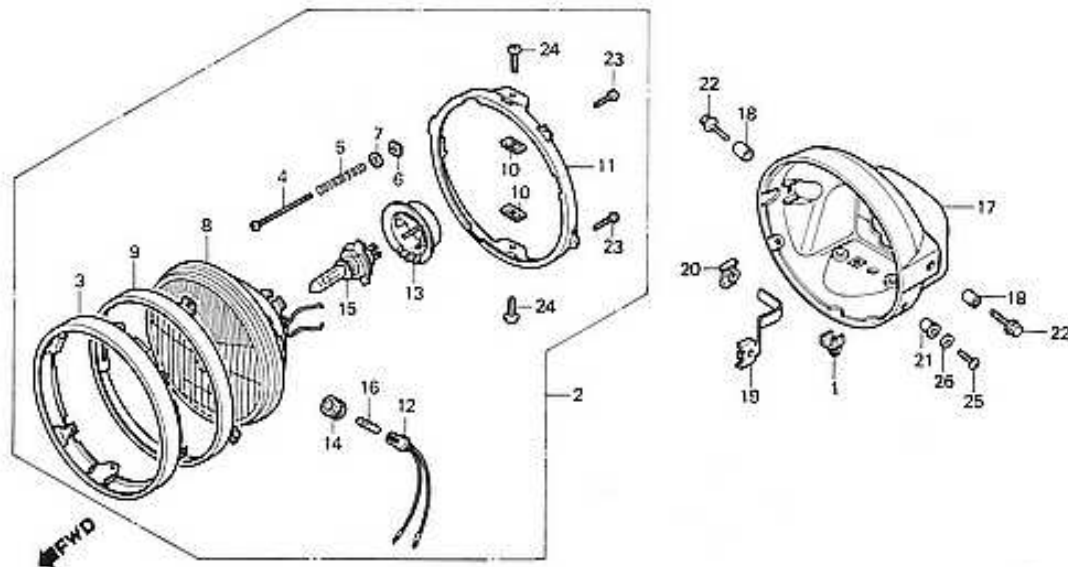
F-1

Headlight

Phare

Scheinwerfer

Faro delantero



BML4-19

3

Service item	F.R.T.	Ref. No.	Part No.	Description	Reqd. No.		Serial No.	Area code
					CB350 Sc	CB450 Sc		
HEADLIGHT ASSY.	0.1	1	32637-MJ6-710	HOLDER, COUPLER	3	3		
• SOCKET COMP., MARKER LIGHT		2	33100-KT6-600	HEADLIGHT ASSY. (12V 60/55W)	1	—		E
• BULB, HEADLIGHT			33100-ML4-610	HEADLIGHT ASSY. (12V 60/55W)	1	1		AR,ED,FI,G.IT,SA,SD,SP,2G
• BULB, POSITION			33100-ML4-620	HEADLIGHT ASSY.	—	1		F
HEADLIGHT UNIT	0.2	3	33101-KE5-000	RIM, HEADLIGHT	1	1		
(INC. RELATIVE PART)		4	33103-379-890	SCREW, BEAM ADJUSTING	1	1		
• CASE, HEADLIGHT		5	33107-300-003	SPRING, HEADLIGHT BEAM ADJUSTING	1	1		
		6	33117-001-023	NUT, HEADLIGHT BEAM ADJUSTING	1	1		
		7	33119-371-003	WASHER, BEAM ADJUSTING	1	1		
		8	33120-KE5-601	HEADLIGHT UNIT	1	—		E
			33120-371-611	HEADLIGHT UNIT	1	1		AR,ED,F,FI,G.IT,SA,SD,SP,2G
		9	33121-405-671	RING, RETAINING	1	1		
		10	33126-292-670	NUT, UNIT HOLDER	2	2		
		11	33153-422-003	RING, MOUNTING	1	1		

Item d'entretien	T.D.R.	N° de réf.	N° de pièce	Description	N° de requi CB350 Sc	N° de requi CB450 Sc	N° de série	Code de zone
ENS. PHARE	0.1	1	32637-MJ6-710	PORTE-ACCOUPLMENT	3	3		
• DOUILLE COMP. FEU DE GABARIT		2	33100-KT6-600	ENS. PHARE (12V 60/55W)	1	—		E
• AMPOULE DE PHARE			33100-ML4-610	ENS. PHARE (12V 60/55W)	1	1		AR,ED,FI,G,IT,SA,SD,SP,2G
• AMPOLE DE FEU POSITION			33100-ML4-620	ENS. PHARE	—	1		F
UNITE DE PHARE	0.2	3	33101-KE5-000	REBORD DE PHARE	1	1		
(PIECES RELATIVES Y COMPRISAS)		4	33103-379-690	VIS DE REGLAGE D'INTENSITE				
• BOITIER DE PHARE				PHARE	1	1		
		5	33107-300-003	RESSORT DE REGLAGE D'INTENSITE				
				PHARE	1	1		
		6	33117-001-023	ECROU DE REGLAGE D'INTENSITE				
				PHARE	1	1		
		7	33119-371-003	RONDELLE DE REGLAGE				
				D'INTENSITE PHARE	1	1		
		8	33120-KE5-601	UNITE DE PHARE	1	—		E
			33120-371-611	UNITE DE PHARE	1	1		AR,ED,F,FI,G,IT,SA,SD,SP,2G
		9	33121-405-671	ANNEAU DE RETENUE	1	1		
		10	33128-292-670	ECROU DE SUPPORT D'UNITE	2	2		
		11	33153-422-003	BAGUE DE MONTAGE	1	1		
Wartungspunkt	AP	Ref. Nr.	Teile-Nr.	Beschreibung	Menge CB350 Sc	Menge CB450 Sc	Serien-Nr.	Gebiets-Code
SCHWEINWERFER KOMPL.	0.1	1	32637-MJ6-710	HALTER, KOPPLER	3	3		
• SOCKEL KOMPL., ABSTANDSLICHT		2	33100-KT6-600	SCHWEINWERFER KOMPL.	1	—		E
• BIRNE, SCHWEINWERFER			33100-ML4-610	SCHWEINWERFER KOMPL.	1	1		AR,ED,FI,G,IT,SA,SD,SP,2G
• BIRNE, POSITIONSLICHT			33100-ML4-620	SCHWEINWERFER KOMPL.	—	1		F
SCHWEINWERFEREINHEIT	0.2	3	33101-KE5-000	ZIERRAHMEN, SCHWEINWERFER	1	1		
(EINSCHL. DAZUGEHÖRIGER TEIL)		4	33103-379-690	EINSTELLSCHRAUBE, STRAHL	1	1		
• GEHÄUSE, SCHWEINWERFER		5	33107-300-003	EINSTELLFEDER, SCHWEINWERFER				
				STRAHL	1	1		
		6	33117-001-023	EINSTELLMUTTER, SCHWEINWERFER				
				STRAHL	1	1		
		7	33119-371-003	EINSTELLSCHNEIBE, STRAHL	1	1		
		8	33120-KE5-601	SCHWEINWERFEREINHEIT	1	—		E
			33120-371-611	SCHWEINWERFEREINHEIT	1	1		AR,ED,F,FI,G,IT,SA,SD,SP,2G
		9	33121-405-671	HALTERING	1	1		
		10	33128-292-670	MUTTER, EINHEITHALTER	2	2		
		11	33153-422-003	BEFESTIGUNGSRING	1	1		
Artículo de servicio	THLL	No. de ref.	No. de pieza	Descripción	No. de CB350 Sc	No. de CB450 Sc	No. de serie	Código de área
ENS. DE FARO	0.1	1	32637-MJ6-710	SOPORTE, ACOPLADOR	3	3		
• COMP. DE CASQUILLO, FARO		2	33100-KT6-600	ENS. DE FARO (12V 60/55W)	1	—		E
MARCADOR			33100-ML4-610	ENS. DE FARO (12V 60/55W)	1	1		AR,ED,FI,G,IT,SA,SD,SP,2G
• BOMBILLO, FARO			33100-ML4-620	ENS. DE FARO	—	1		F
• BOMBILLA, POSICION		3	33101-KE5-000	ARO, FARO	1	1		
UNIDAD DE FARO	0.2	4	33103-379-690	TORNILLO DE AJUSTE, PAYO DE				
(INCLUSIVE PIEZAS RELACIONADAS)				LUZ	1	1		
• CAJA, FARO		5	33107-300-003	RESORTE DE AJUSTE, RAYO DE LUZ				
				DE FARO	1	1		
		6	33117-001-023	TUERCA DE AJUSTE, RAYO DE LUZ				
				DE FARO	1	1		
		7	33119-371-003	ARANDELA DE AJUSTE, PAYO DE				
				LUZ	1	1		
		8	33120-KE5-601	UNIDAD DE FARO	1	—		E
			33120-371-611	UNIDAD DE FARO	1	1		AR,ED,F,FI,G,IT,SA,SD,SP,2G
		9	33121-405-671	ANILLO DE RETENCION	1	1		
		10	33128-292-670	TUERCA, SOPORTE DE UNIDAD	2	2		
		11	33153-422-003	ANILLO DE MONTURA	1	1		

F 2

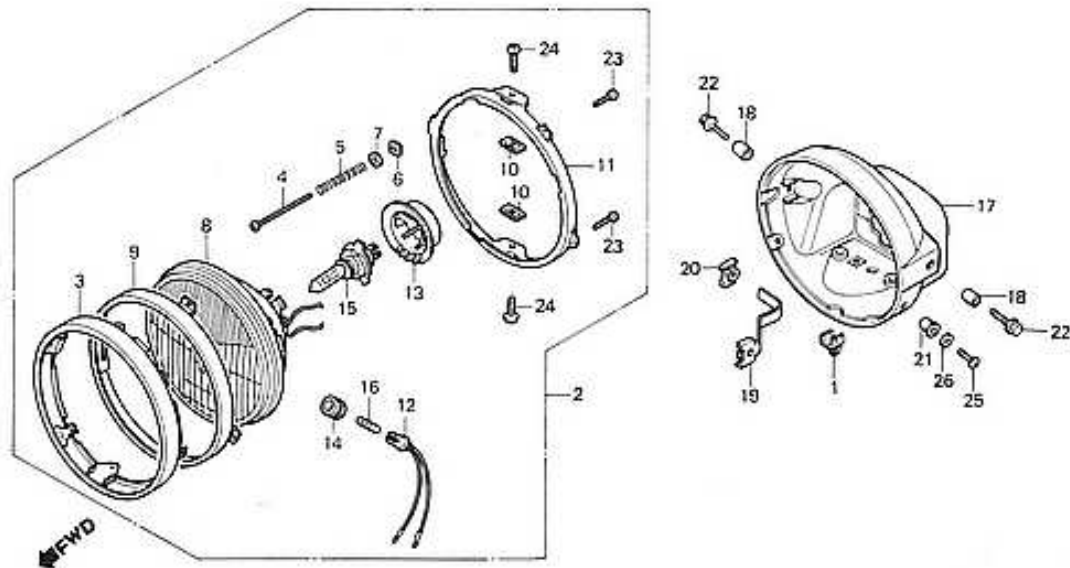
F-1

Headlight

Phare

Scheinwerfer

Faro delantero



BML4-19

3

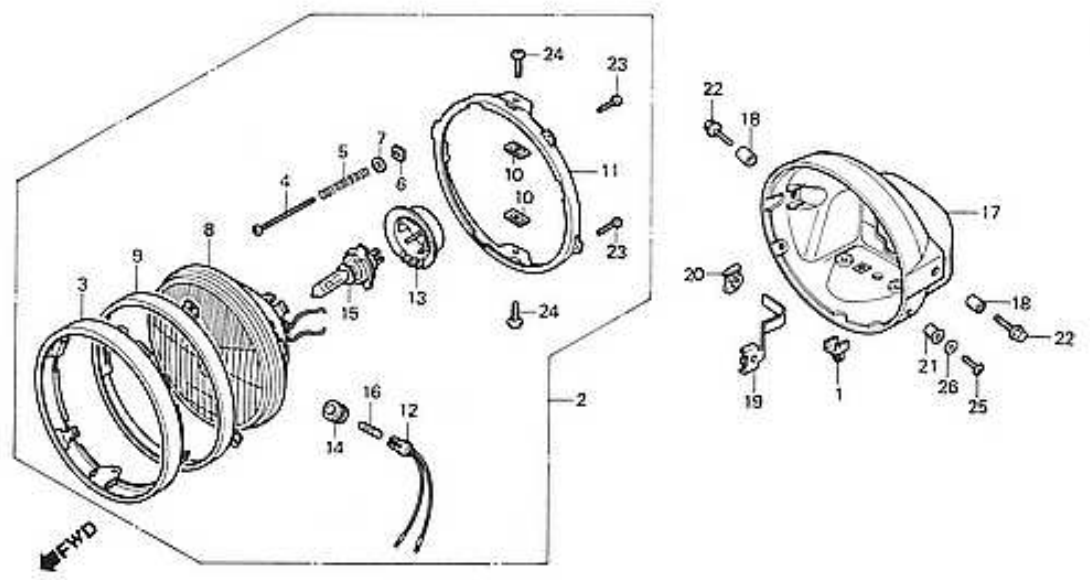
Service item	F.R.T.	Ref. No.	Part No.	Description	Reqd. No.		Serial No.	Area code
					C8350 S _c	C8450 S _o		
		12	33170-390-611	SOCKET COMP., MARKER LIGHT	1	1		
		13	33180-422-003	COVER, RUBBER	1	1		
		14	33905-371-601	RUBBER, JOINT	1	1		
		15	34901-MC7-601	BULB, HEADLIGHT				
				(H4 JA12V60/55W)	1	1	AR,E,ED,FI,G,IT,SA,SD,SP,2G
			34901-371-621	BULB, HEADLIGHT				
				(H4 JA12V60/55W) (PHIIPS)	-	1	F
		16	34903-388-611	BULB, POSITION (12V 4W)	1	1		
		17	61301-ML4-000	CASE, HEADLIGHT	1	1		
		18	61302-KE5-000	COLLAR, HEADLIGHT CASE	2	2		
		19	61303-KN1-000	NUT, HEADLIGHT CASE	1	1		
		20	61303-105-000	NUT, HEADLIGHT CASE	1	1		
		21	61304-379-690	COLLAR, HEADLIGHT SETTING	2	2		
		22	90100-438-850	BOLT, SPECIAL FLANGE, 8X22	2	2		
		23	93500-03008-1A	SCREW, PAN, 3X8	2	2		
		24	93500-05008-0H	SCREW, PAN, 5X8	2	2		
		25	93500-05016-0G	SCREW, PAN, 5X16	2	2		

Item d'entretien	T.D.R.	N° de réf.	N° de pièce	Description	N° de rouis CB350 So		N° de série	Code de zone
		12	33170-390-611	DOUILLE COMP. FEU DE GABARIT	1	1		
		13	33180-422-003	COUVERCLE DE CAOUTCHOUC	1	1		
		14	33905-371-601	CAOUTCHOUC DE JOINT	1	1		
		15	34901-MC7-601	AMPOULE DE PHARE				
				(H4 JA12V60/55W)	1	1		AR,E,ED,FI,G,IT,SA,SD,SP,2G
			34901-371-621	AMPOULE DE PHARE				
				(H4 JA12V60/55W)	—	1		F
		16	34903-388-611	AMPOLE DE FEU POSITION				
				(12V 4W)	1	1		
		17	61301-ML4-000	BOITIER DE PHARE	1	1		
		18	61302-KE5-000	COLLIER DE BOITIER DE PHARE	2	2		
		19	61303-KN1-000	ECROU DE BOITIER DE PHARE	1	1		
		20	61303-105-000	ECROU DE BOITIER DE PHARE	1	1		
		21	61304-379-690	COLLIER DE FIXATION DE PHARE	2	2		
		22	90100-438-850	BOULON DE BRIDE SPECIAL, 8X22	2	2		
		23	93500-03008-1A	VIS A TETE CYLINDRIQUE, 3X8	2	2		
		24	93500-05008-0H	VIS A TETE CYLINDRIQUE, 5X8	2	2		
		25	93500-05016-0G	VIS A TETE CYLINDRIQUE, 5X16	2	2		
Wartungspunkt	AP	Ref. Nr.	Teile-Nr.	Beschreibung	Menge CB350 So		Serien-Nr.	Gebiets-Code
		12	33170-390-611	SOCKET KOMPL., ABSTANDSLICHT	1	1		
		13	33180-422-003	GUMMIDECKEL	1	1		
		14	33905-371-601	GUMMI, VERBINDUNG	1	1		
		15	34901-MC7-601	BIRNE, SCHEINWERFER				
				(H4 JA12V60/55W)	1	1		AR,E,ED,FI,G,IT,SA,SD,SP,2G
			34901-371-621	BIRNE, SCHEINWERFER				
				(H4 JA12V60/55W)	—	1		F
		16	34903-388-611	BIRNE, POSITIONSLICHT (12V 4W)	1	1		
		17	61301-ML4-000	GEHAEUSE, SCHEINWERFER	1	1		
		18	61302-KE5-000	HUELSE, SCHEINWERFERGEHAEUSE	2	2		
		19	61303-KN1-000	MUTTER, SCHEINWERFERGEHAEUSE	1	1		
		20	61303-105-000	MUTTER, SCHEINWERFERGEHAEUSE	1	1		
		21	61304-379-690	BEFESTIGUNGSHUELSE, SCHEINWERFER	2	2		
		22	90100-438-850	SPEZIALFLANSCHSCHRAUBE, 8X22	2	2		
		23	93500-03008-1A	KEGELKOPFSCHRAUBE, 3X8	2	2		
		24	93500-05008-0H	KEGELKOPFSCHRAUBE, 5X8	2	2		
		25	93500-05016-0G	KEGELKOPFSCHRAUBE, 5X16	2	2		
Artículo de servicio	THLL	No. de ref.	No. de pieza	Descripción	No. de CB350 So		No. de serie	Código de área
		12	33170-390-611	COMP. DE CASQUILLO, FARDL				
				MARCADOR	1	1		
		13	33180-422-003	CUBIERTA DE GOMA	1	1		
		14	33905-371-601	GOMA DE UNION	1	1		
		15	34901-MC7-601	BOMBILLO, FARO				
				(H4 JA12V60/55W)	1	1		AR,E,ED,FI,G,IT,SA,SD,SP,2G
			34901-371-621	BOMBILLO, FARO				
				(H4 JA12V60/55W)	—	1		F
		16	34903-388-611	BOMBILLA, POSICION (12V 4W)	1	1		
		17	61301-ML4-000	CAJA, FARO	1	1		
		18	61302-KE5-000	COLLARIN, CAJA DE FARO	2	2		
		19	61303-KN1-000	TUERCA, CAJA DE FARO	1	1		
		20	61303-105-000	TUERCA, CAJA DE FARO	1	1		
		21	61304-379-690	COLLARIN DE SUJECION, FARO	2	2		
		22	90100-438-850	PERNO DE REBORDE, ESPECIAL, 8X22	2	2		
		23	93500-03008-1A	TORNILLO ALOMADO, 3X8	2	2		
		24	93500-05008-0H	TORNILLO ALOMADO, 5X8	2	2		
		25	93500-05016-0G	TORNILLO ALOMADO, 5X16	2	2		

F 3

F-1

Headlight
 Phare
 Scheinwerfer
 Faro delantero



BML4-19

3

Service item	F.R.T.	Ref. No.	Part No.	Description	Repl. No. C0350 So	Repl. No. C0450 So	Serial No.	Area code
		26	94111-05700	WASHER, SPRING, 5MM	2	2		

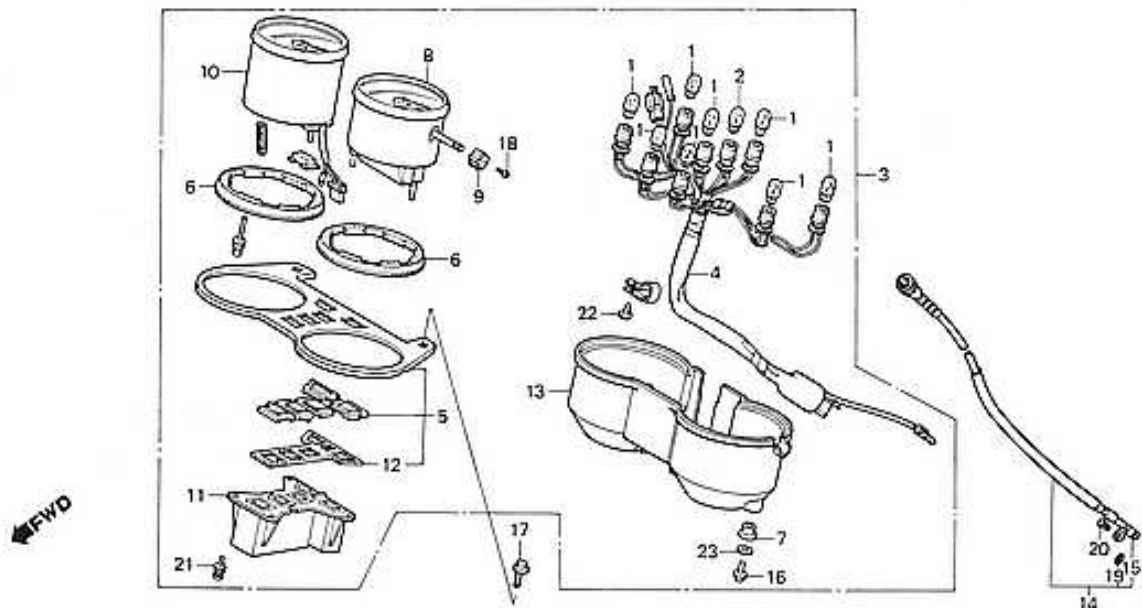
Item d'entretien	T.D.R.	N° de réf.	N° de pièce	Description	N° de requis CB350 Sc CB450 Sc	N° de série	Code de zone
		26	94111-05700	RONDELLE ELASTIQUE, 5MM	2 2		
Wartungspunkt	AP	Ref. Nr.	Teile-Nr.	Beschreibung	Menge CB350 Sc CB450 Sc	Series-Nr.	Gebiets-Code
		26	94111-05700	FEDERING, 5MM	2 2		
Artículo de servicio	THLL	No. de ref.	No. de pieza	Descripción	No. id. CB350 Sc CB450 Sc	No. de serie	Código de area
		26	94111-05700	ARANDELA DE RESORTE, 5MM	2 2		

3

F 4

F-2

Meter
Compteurs
Messer
Medidor



BML4-20

3

Service item	F, R, T.	Ref. No.	Part No.	Description	Repl. No.		Serial No.	Area code
					CB350 S _C	CB450 S _C		
METER ASSY., COMBINATION	0.4	1	34908-GA7-701	BULB, WEDGE BASE (12V 3.4W)	8	8		
• SOCKET COMP., METER		2	34908-M89-871	BULB, WEDGE BASE (12V 1.7W NIPPON SEIKI)	1	1		
• BRACKET ASSY.		3	37100-KT6-601	METER ASSY., COMBINATION (NIPPON)	1	—		E
• SPEEDOMETER ASSY.			37100-ML4-611	METER ASSY., COMBINATION (NIPPON)	—	1		G,2G
• TACHOMETER ASSY.			37100-ML4-621	METER ASSY., COMBINATION (NIPPON)	—	1		AR,ED,F,SA,SP
• BOX ASSY., PILOT			37100-ML4-661	METER ASSY., COMBINATION (NIPPON)	1	1		FI,IT,SD
COVER, LOWER	0.3	4	37105-ML4-008	SOCKET COMP., METER (NIPPON)	1	1		
CABLE ASSY., SPEEDOMETER	0.1	5	37120-ML4-611	BRACKET ASSY.	—	1		G,2G
			37120-ML4-621	BRACKET ASSY.	1	1		AR,E,ED,F,SA,SP
			37120-ML4-661	BRACKET ASSY.	1	1		FI,IT,SD
		6	37130-KN1-008	RUBBER, CUSHION	2	2		
		7	37132-KN1-008	RUBBER, METER SETTING	4	4		
		8	37200-KTG-601	SPEEDOMETER ASSY. (NIPPON)	1	—		E

Item d'entretien	T.D.R.	N° de réf.	N° de pièce	Description	N° de regis. CB350 Sc	N° de regis. CB450 Sc	N° de série	Code de zone
ENS. COMPTEUR COMBINE	0.4	1	34908-GA7-701	AMPOULE DE BASE DE COIN (12V 3.4W)	8	8		
• DOUILLE COMP. COMPTEUR		2	34908-MB9-871	AMPOULE DE BASE DE COIN (12V 1.7W NIPPON SEIKI)	1	1		
• ENS. SUPPORT		3	37100-KT6-601	ENS. COMPTEUR COMBINE (NIPPON)	1	—		E
• ENS. COMPTEUR DE VITESSE			37100-ML4-611	ENS. COMPTEUR COMBINE (NIPPON)	—	1		G,2G
• ENS. TACHYMETRE			37100-ML4-621	ENS. COMPTEUR COMBINE (NIPPON)	—	1		AR,ED,F,SA,SP
• ENS. BOITIER DE TEMOIN	0.3		37100-ML4-661	ENS. COMPTEUR COMBINE (NIPPON)	1	1		FI,IT,SD
• COUVERCLE INFERIEUR	0.1	4	37105-ML4-008	DOUILLE COMP. COMPTEUR (NIPPON)	1	1		
• ENS. CABLE DE COMPTEUR DE VITESSE		5	37120-ML4-611	ENS. SUPPORT	—	1		G,2G
			37120-ML4-621	ENS. SUPPORT	1	1		AR,E,ED,F,SA,SP
			37120-ML4-661	ENS. SUPPORT	1	1		FI,IT,SD
		6	37130-KN1-008	CAOUTCHOUC DE TAMPON	2	2		
		7	37132-KN1-008	CAOUTCHOUC D'INSTALLATION DE COMPTEUR	4	4		
		8	37200-KT6-601	ENS. COMPTEUR DE VITESSE (NIPPON)	1	—		E

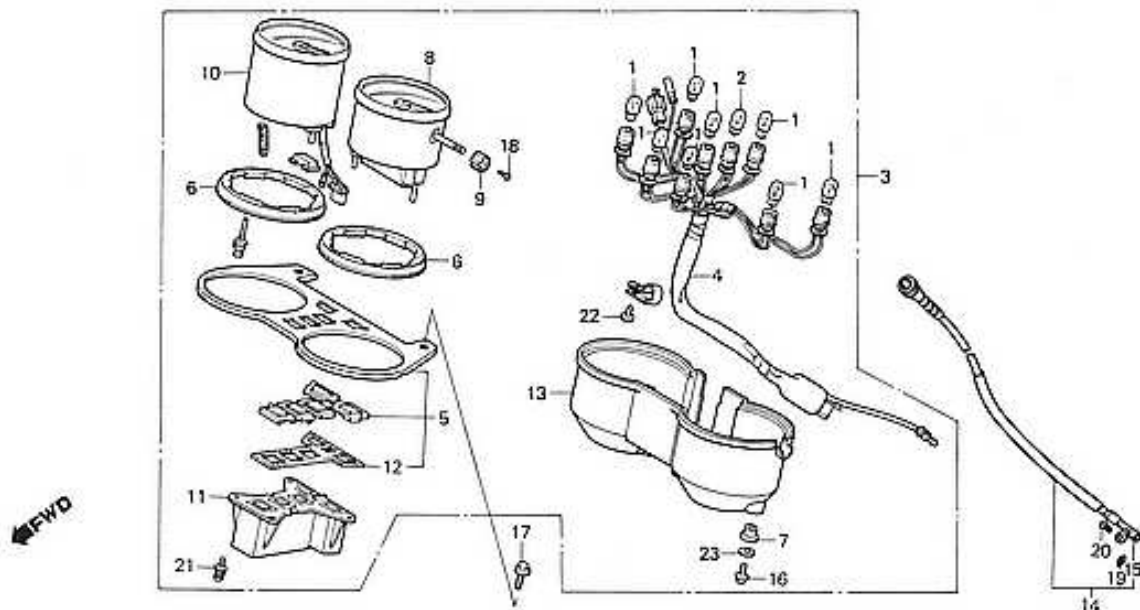
Wartungspunkt	AP	Ref. Nr.	Teil-Nr.	Beschreibung	Menge CB350 Sc	Menge CB450 Sc	Serien-Nr.	Gebiets-Code
KOMBINATIONSMESSER KOMPL.	0.4	1	34908-GA7-701	BIRNE, KEILBASIS (12V 3.4W)	8	8		
• SOCKEL KOMPL., MESSER		2	34908-MB9-871	BIRNE, KEILBASIS (12V 1.7W NIPPON SEIKI)	1	1		
• BUEGEL KOMPL.		3	37100-KT6-601	KOMBINATIONSMESSER KOMPL. (NIPPON)	1	—		E
• GESCHWINDIGKEITSMESSER KOMPL.			37100-ML4-611	KOMBINATIONSMESSER KOMPL. (NIPPON)	—	1		G,2G
• DREHZAHLMESSER KOMPL.	0.3		37100-ML4-621	KOMBINATIONSMESSER KOMPL. (NIPPON)	—	1		AR,ED,F,SA,SP
• KONTROLLKASTEN KOMPL.	0.1		37100-ML4-661	KOMBINATIONSMESSER KOMPL. (NIPPON)	1	1		FI,IT,SD
• DECKEL, UNTEN		4	37105-ML4-008	SOCKEL KOMPL., MESSER (NIPPON)	1	1		
• KABEL KOMPL.		5	37120-ML4-611	BUEGEL KOMPL.	—	1		G,2G
• GESCHWINDIGKEITSMESSER			37120-ML4-621	BUEGEL KOMPL.	1	1		AR,E,ED,F,SA,SP
			37120-ML4-661	BUEGEL KOMPL.	1	1		FI,IT,SD
		6	37130-KN1-008	DAEMPfungSGUMMI	2	2		
		7	37132-KN1-008	GUMMI, MESSER	4	4		
		8	37200-KT6-601	GESCHWINDIGKEITSMESSER KOMPL. (NIPPON)	1	—		E

Artículo de servicio	THLL	No. de ref.	No. de pieza	Descripción	No. de regis. CB350 Sc	No. de regis. CB450 Sc	No. de serie	Código de arco
ENS. DE MEDIDOR, COMBINACION	0.4	1	34908-GA7-701	BOMBILLO, BASE DE CUNA (12V 3.4W)	8	8		
• COMP. DE CASQUILLO DE MEDIDOR		2	34908-MB9-871	BOMBILLO, BASE DE CUNA (12V 1.7W NIPPON SEIKI)	1	1		
• ENS. DE SOPORTE		3	37100-KT6-601	ENS. DE MEDIDOR, COMBINACION (NIPPON)	1	—		E
• ENS. DE VELOCIMETRO			37100-ML4-611	ENS. DE MEDIDOR, COMBINACION (NIPPON)	—	1		G,2G
• ENS. DE TACOMETRO	0.3		37100-ML4-621	ENS. DE MEDIDOR, COMBINACION (NIPPON)	—	1		AR,ED,F,SA,SP
• ENS. DE CAJA, PILOTO	0.1		37100-ML4-661	ENS. DE MEDIDOR, COMBINACION (NIPPON)	1	1		FI,IT,SD
• CUBIERTA, INFERIOR		4	37105-ML4-008	COMP. DE CASQUILLO DE MEDIDOR (NIPPON)	1	1		
• ENS. DE CABLE, VELOCIMETRO		5	37120-ML4-611	ENS. DE SOPORTE	—	1		G,2G
			37120-ML4-621	ENS. DE SOPORTE	1	1		AR,E,ED,F,SA,SP
			37120-ML4-661	ENS. DE SOPORTE	1	1		FI,IT,SD
		6	37130-KN1-008	GOMA DE COJIN	2	2		
		7	37132-KN1-008	GOMA DE SUJECION, MEDIDOR	4	4		
		8	37200-KT6-601	ENS. DE VELOCIMETRO (NIPPON)	1	—		E

F 5

F-2

Meter
Compteurs
Messer
Medidor



BML4-20

3

Service item	F.R.T.	Ref. No.	Part No.	Description	Reqd. No.		Serial No.	Area code
					C0350 Sc	C0450 So		
			37200-ML4-008	SPEEDOMETER ASSY. (NIPPON)	1	1		AR,ED,F,FLG,IT,SA,SD,SP,2G
		9	37220-445-008	KNOB, TRIP METER	1	1		
		10	37250-ML4-008	TACHOMETER ASSY. (NIPPON)	1	1		
		11	37300-ML4-008	BOX ASSY., PILOT	1	1		
		12	37305-ML4-008	PACKING, SEAL	1	1		
		13	37618-ML4-008	COVER, LOWER	1	1		
		14	44830-ML4-000	CABLE ASSY., SPEEDOMETER	1	1		
		15	44831-MF2-300	CABLE, INNER	1	1		
		16	90101-KN1-008	SCREW, 4X8	4	4		
		17	90106-680-000	BOLT, FLANGE, 6X16	2	2		
		18	90158-KM7-911	SCREW, PAN, 2X6	1	1		
		19	91301-027-000	O-RING, 6.8X1.9	1	1		
		20	93700-05016-0G	SCREW, OVAL, 5X16	1	1		
		21	93893-04008-10	SCREW-WASHER, 4X8	4	4		
		22	93903-24120	SCREW, TAPPING, 4X8	1	1		
		23	94101-04700	WASHER, PLAIN, 4MM	4	4		

Item d'entretien	T.D.R.	N° de réf.	N° de pièce	Description	N° de requi. C8350 C8450 So So		N° de série	Code de zone
			37200-ML4-008	ENS. COMPTEUR DE VITESSE (NIPPON)	1	1	-----	AR,ED,F,FI,G,IT,SA,SD,SP,2G
		9	37220-445-008	BOUTON DE COMPTEUR JOURNALIER	1	1		
		10	37250-ML4-008	ENS. TACHYMETRE (NIPPON)	1	1		
		11	37300-ML4-008	ENS. BOITIER DE TEMOIN	1	1		
		12	37305-ML4-008	JOINT D'ETANCHEITE	1	1		
		13	37618-ML4-008	COUVERCLE INFERIEUR	1	1		
		14	44830-ML4-000	ENS. CABLE DE COMPTEUR DE VITESSE	1	1		
		15	44831-MF2-300	CABLE INTERIEUR	1	1		
		16	90101-KN1-008	VIS. 4X8	4	4		
		17	90106-680-000	BOULON DE BRIDE, 6X16	2	2		
		18	90158-KM7-911	VIS A TETE CYLINDRIQUE, 2X6	1	1		
		19	91301-027-000	JOINT TORIQUE, 6.8X1.9	1	1		
		20	93700-05016-0G	VIS A TETE OVALE, 5X16	1	1		
		21	93893-04008-10	VIS A TETE A RONDELLE, 4X8	4	4		
		22	93903-24120	VIS AUTO-TARAUEUSE, 4X8	1	1		
		23	94101-04700	RONDELLE PLATE, 4MM	4	4		
Wartungspunkt	AP	Ref. Nr.	Teile-Nr.	Beschreibung	Menge C8350 C8450 So So		Serien-Nr.	Gebiets-Code
			37200-ML4-008	GESCHWINDIGKEITSMESSER KOMPL. (NIPPON)	1	1	-----	AR,ED,F,FI,G,IT,SA,SD,SP,2G
		9	37220-445-008	KNOPF, TAGESKILOMETERZAEHLER	1	1		
		10	37250-ML4-008	DREHZAHLMESSER KOMPL. (NIPPON)	1	1		
		11	37300-ML4-008	KONTROLLKASTEN KOMPL.	1	1		
		12	37305-ML4-008	DICHTPACKUNG	1	1		
		13	37618-ML4-008	DECKEL, UNTEN	1	1		
		14	44830-ML4-000	KABEL KOMPL. GESCHWINDIGKEITSMESSER	1	1		
		15	44831-MF2-300	INNENKABEL	1	1		
		16	90101-KN1-008	SCHRAUBE, 4XB	4	4		
		17	90106-680-000	FLANSCHENSCHRAUBE, 6X16	2	2		
		18	90158-KM7-911	KEGELKOPFSCHRAUBE, 2X6	1	1		
		19	91301-027-000	O-RING, 6.8X1.9	1	1		
		20	93700-05016-0G	QVALSCHRAUBE, 5X16	1	1		
		21	93893-04008-10	SCHRAUBE MIT SCHEIBE, 4X8	4	4		
		22	93903-24120	SCHNEIDSCHRAUBE, 4X8	1	1		
		23	94101-04700	GLATTE SCHEIBE, 4MM	4	4		
Artículo de servicio	THLL	No. de ref.	No. de pieza	Descripción	No. de C8350 C8450 So So		No. de serie	Código de area
			37200-ML4-008	ENS. DE VELOCIMETRO (NIPPON)	1	1	-----	AR,ED,F,FI,G,IT,SA,SD,SP,2G
		9	37220-445-008	BOTON, CUENTA-KILOMETRO	1	1		
		10	37250-ML4-008	ENS. DE TACOMETRO (NIPPON)	1	1		
		11	37300-ML4-008	ENS. DE CAJA, PILOTO	1	1		
		12	37305-ML4-008	EMPAQUE, SELLO	1	1		
		13	37618-ML4-008	CUBIERTA, INFERIOR	1	1		
		14	44830-ML4-000	ENS. DE CABLE, VELOCIMETRO	1	1		
		15	44831-MF2-300	CABLE, INTERIOR	1	1		
		16	90101-KN1-008	TORNILLO, 4X8	4	4		
		17	90106-680-000	PERNO DE REBORDE, 6X16	2	2		
		18	90158-KM7-911	TORNILLO ALOMADO, 2X6	1	1		
		19	91301-027-000	ANILLO O, 6.8X1.9	1	1		
		20	93700-05016-0G	TORNILLO, OVALADO, 5X16	1	1		
		21	93893-04008-10	TORNILLO-ARANDELA, 4X8	4	4		
		22	93903-24120	TORNILLO, ATERRAJAR, 4X8	1	1		
		23	94101-04700	ARANDELA SENCILLA, 4MM	4	4		

F 6

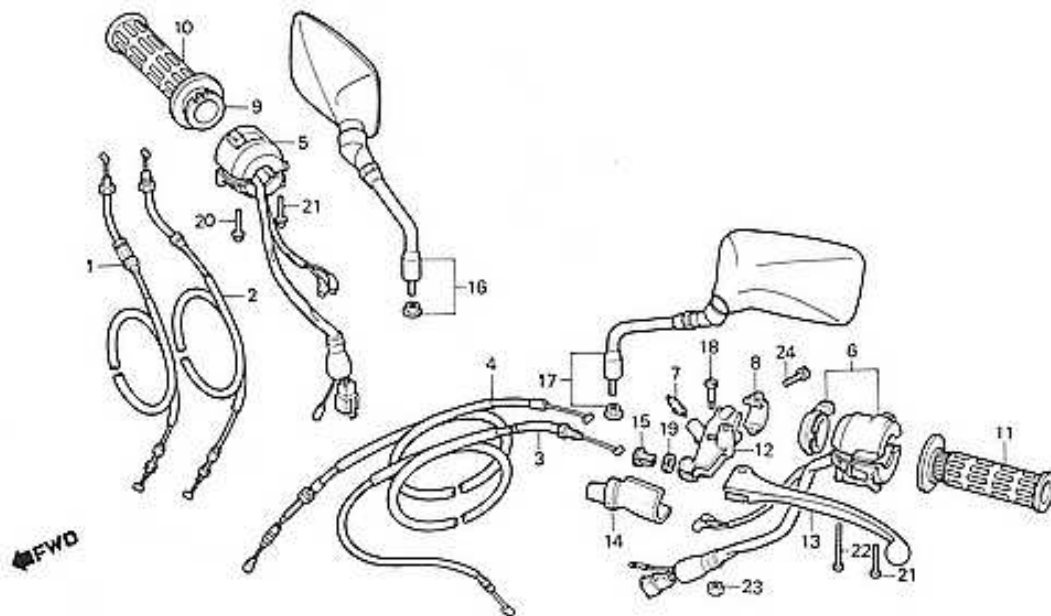
F-3

Handle lever • Switch • Cable

Levier de poignée • Interrupteur • Câble

Lenkstangenhebel • Schalter • Kabel

Palanca de manubrio • Interruptor • Cable



BML4-21

3

Service item	F.R.T.	Ref. No.	Part No.	Description	Reqd. No.		Serial No.	Area code
					CB350 S ₁	CB450 S ₂		
CABLE COMP. THROTTLE (ONE OR ALL)	0.4	1	17910-ML4-000	CABLE COMP. A, THROTTLE	1	1		
		2	17920-ML4-000	CABLE COMP. B, THROTTLE	1	1		
CABLE COMP., CHOKE		3	17950-ML4-000	CABLE COMP., CHOKE	1	1		
CABLE COMP., CLUTCH	0.2	4	22870-ML4-000	CABLE COMP., CLUTCH	1	1		
SWITCH COMP., FR. LEVER		5	35150-ML4-000	SWITCH ASSY., STARTER KILL				
BRACKET, HANDLE LEVER				IToyoI	1	1		
SWITCH ASSY., STARTER KILL	0.5							
SWITCH ASSY., WINKER		6	35200-ML4-000	SWITCH ASSY., WINKER (TOYOI)	1	1		
PIPE, THROTTLE GRIP	0.3	7	35330-413-003	SWITCH COMP., FR. LEVER	1	1		
GRIP, R. HANDLE		8	45517-MB0-006	HOLDER, MASTER CYLINDER	1	1		
GRIP, L. HANDLE	0.1	9	53141-422-000	PIPE, THROTTLE GRIP	1	1		
LEVER COMP., L. HANDLE		10	53165-422-000	GRIP, R. HANDLE	1	1		
		11	53166-422-000	GRIP, L. HANDLE	1	1		
		12	53172-ML4-003	BRACKET, HANDLE LEVER	1	1		
		13	53178-MFB-000	LEVER COMP., L. HANDLE	1	1		
		14	53180-422-020	BOOT, HANDLE LEVER	1	1		
		15	53192-268-000	BOLT, WIRE ADJUSTING	1	1		

Item d'entretien	T.D.R.	N° de réf.	N° de pièce	Description	N° de requis		N° de série	Code de zone
					CB350 Sc	CB450 Sc		
CABLE COMP. D'ACCELERATEUR (L'ON APPLIQUE LE MEME F.R.T, MEME QUAND ON EFFECTUE L'ENTRETIEN SUR PLUS D'UNE PIECE.) * CABLE COMP. STARTER CABLE COMP. EMBRAYAGE * INTERRUPTEUR COMP. LEVIER AV. * SUPPORT DE LEVIER DE POIGNEE ENS. INTERRUPTEUR DE DEMARRAGE ET D'ARRET * ENS. INTERRUPTEUR DE CLIGNOTANT TUYAU DE POIGNEE DE GAZ * POIGNEE D. POIGNEE G. * LEVIER COMP. GUIDON G.	0.4	1	17910-ML4-000	CABLE COMP. A D'ACCELERATEUR	1	1		
		2	17920-ML4-000	CABLE COMP. B D'ACCELERATEUR	1	1		
		3	17950-ML4-000	CABLE COMP. STARTER	1	1		
		4	22870-ML4-000	CABLE COMP. EMBRAYAGE	1	1		
		5	35150-ML4-000	ENS. INTERRUPTEUR DE DEMARRAGE ET D'ARRET (TOYO)	1	1		
	0.2	6	35200-ML4-000	ENS. INTERRUPTEUR DE CLIGNOTANT (TOYO)	1	1		
		7	35330-413-003	INTERRUPTEUR COMP. LEVIER AV.	1	1		
	0.5	8	45517-M80-006	SUPPORT DE MAITRE CYLINDRE	1	1		
		9	53141-422-000	TUYAU DE POIGNEE DE GAZ	1	1		
	0.3	10	53165-422-000	POIGNEE D.	1	1		
		11	53166-422-000	POIGNEE G.	1	1		
	0.1	12	53172-ML4-003	SUPPORT DE LEVIER DE POIGNEE	1	1		
		13	53178-MF8-000	LEVIER COMP. GUIDON G.	1	1		
		14	53180-422-020	SOUFFLET DE LEVIER DE GUIDON	1	1		
		15	53192-268-000	BOULON DE REGLAGE DE CABLE	1	1		
Wartungspunkt	AP	Ref. Nr.	Teile-Nr.	Beschreibung	Menge		Serien-Nr.	Gebiets-Code
					CB350 Sc	CB450 Sc		
KABEL KOMPL. DROSSEL (DIE GLEICHE ARBEITSZEIT- PAUSCHALE, AUCH WENN NUR EIN ODER ALLE TEILL GEWARTET WIRD) * STARTERKLAPPENKABEL KOMPL. KABEL KOMPL., KUPPLUNG * SCHALTER KOMPL., V. HEBEL * BUEGEL, LENKERHEBEL ABSCHALTER KOMPL., ANLASSER * SCHALTER KOMPL., BLINKER ROHR, DROSSELGRIFF * GRIFF, R. LENKER GRIFF, L. LENKER * HEBEL KOMPL., L. LENKER	0.4	1	17910-ML4-000	KABEL KOMPL. A, DROSSEL	1	1		
		2	17920-ML4-000	KABEL KOMPL. B, DROSSEL	1	1		
		3	17950-ML4-000	STARTERKLAPPENKABEL KOMPL.	1	1		
		4	22870-ML4-000	KABEL KOMPL., KUPPLUNG	1	1		
		5	35150-ML4-000	ABSCHALTER KOMPL., ANLASSER (TOYO)	1	1		
	0.2	6	35200-ML4-000	SCHALTER KOMPL., BLINKER (TOYO)	1	1		
		7	35330-413-003	SCHALTER KOMPL., V. HEBEL	1	1		
	0.5	8	45517-M80-006	HALTER, HAUPTZYLINDER	1	1		
		9	53141-422-000	ROHR, DROSSELGRIFF	1	1		
	0.3	10	53165-422-000	GRIFF, R. LENKER	1	1		
		11	53166-422-000	GRIFF, L. LENKER	1	1		
	0.1	12	53172-ML4-003	BUEGEL, LENKERHEBEL	1	1		
		13	53178-MF8-000	HEBEL KOMPL., L. LENKER	1	1		
		14	53180-422-020	MANSCHETTE, LENKSTANGENHEBEL	1	1		
		15	53192-268-000	EINSTELLSCRAUBE, DRAHT	1	1		
Artículo de servicio	THLL	No. de ref.	No. de pieza	Descripción	No. de		No. de serie	Código de área
					CB350 Sc	CB450 Sc		
COMP. DE CABLE ACELERADOR (APLIQUESE EL MISMO F.R.T. AUNQUE SE HAGA EL MANTENI- MIENTO A MAS DE UNA PIEZAS.) * COMP. DE CABLE, ESTRANGULADOR COMP. DE CABLE, EMBRAGUE * COMP. DE INTERRUPTOR, PALANCA DEL. * SOPORTE, PALANCA DE MANUBRIO ENS. DE INTERRUPTOR, ARRANQUE /PARADA DE MOTOR * ENS. DE INTERRUPTOR, LUZ INTERMITENTE TUBO, PUNO DE MANDO DE GASES * MANGO, MANUBRIO DER. MANGO, MANUBRIO IZO. * COMP. DE PALANCA, MANUBRIO IZO.	0.4	1	17910-ML4-000	COMP. DE CABLE A, ACELERADOR	1	1		
		2	17920-ML4-000	COMP. DE CABLE B, ACELERADOR	1	1		
		3	17950-ML4-000	COMP. DE CABLE, ESTRANGULADOR	1	1		
		4	22870-ML4-000	COMP. DE CABLE, EMBRAGUE	1	1		
		5	35150-ML4-000	ENS. DE INTERRUPTOR, ARRANQUE /PARADA DE MOTOR (TOYO)	1	1		
	0.2	6	35200-ML4-000	ENS. DE INTERRUPTOR, LUZ INTERMITENTE (TOYO)	1	1		
		7	35330-413-003	COMP. DE INTERRUPTOR, PALANCA DEL.	1	1		
	0.5	8	45517-M80-006	SOPORTE, CILINDRO MAESTRO	1	1		
		9	53141-422-000	TUBO, PUNO DE MANDO DE GASES	1	1		
	0.3	10	53165-422-000	MANGO, MANUBRIO DER.	1	1		
		11	53166-422-000	MANGO, MANUBRIO IZO.	1	1		
	0.1	12	53172-ML4-003	SOPORTE, PALANCA DE MANUBRIO	1	1		
		13	53178-MF8-000	COMP. DE PALANCA, MANUBRIO IZO.	1	1		
		14	53180-422-020	ZAPATA, PALANCA DE MANUBRIO	1	1		
		15	53192-268-000	PERNO, AJUSTE DE CABLE	1	1		

F 7

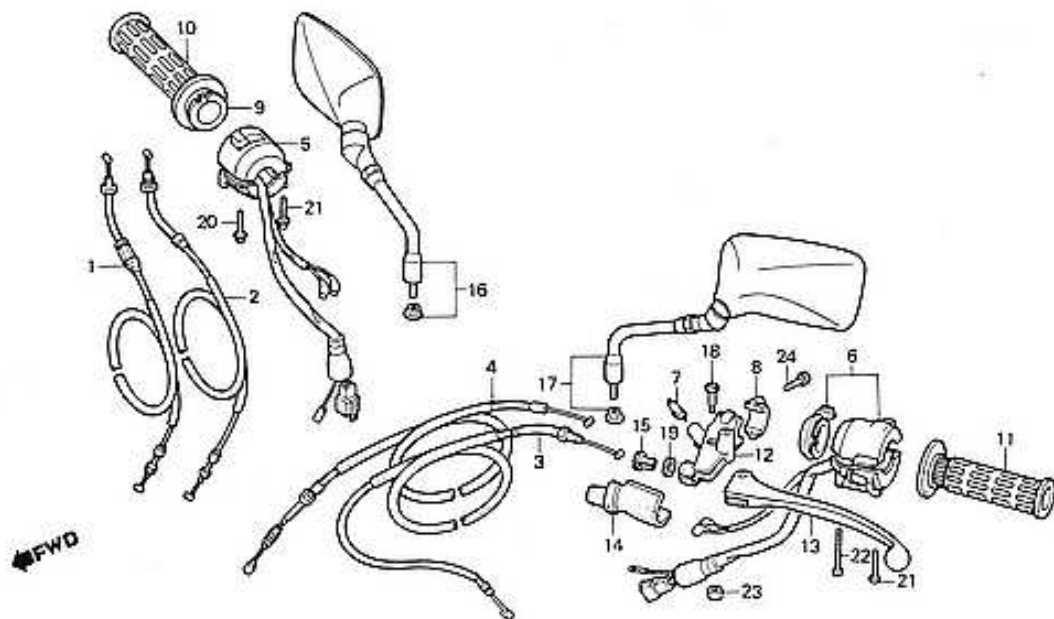
F-3

Handle lever • Switch • Cable

Levier de poignée • Interrupteur • Câble

Lenkstangenhebel • Schalter • Kabel

Palanca de manubrio • Interruptor • Cable



BML4-21

3

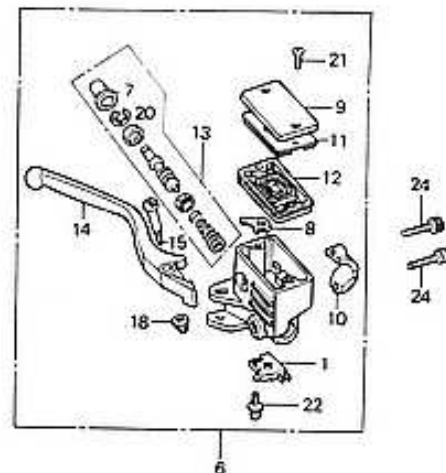
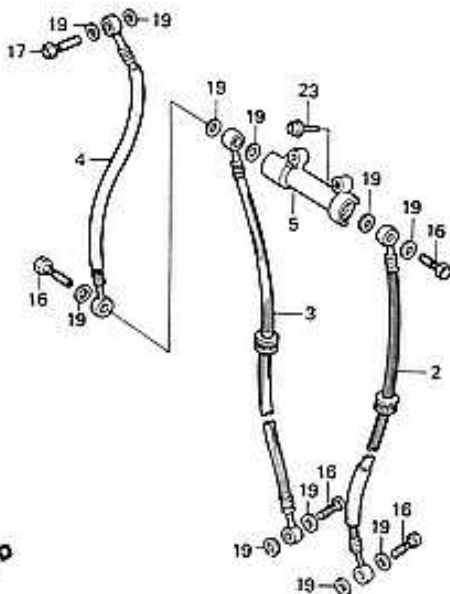
Service item	F.R.T.	Ref. No.	Part No.	Description	Head No.		Serial No.	Area code
					CB350 S-	CB450 S-		
		16	88110-ML4-003	MIRROR, R. BACK	1	1	AR,FI,G,IT,SA,SD,SP,2G
			88110-ML4-821	MIRROR, R. BACK	1	1	E,ED,F
		17	88120-ML4-003	MIRROR, L. BACK	1	1	AR,FI,G,IT,SA,SD,SP,2G
			88120-ML4-821	MIRROR, L. BACK	1	1	E,ED,F
		18	90113-438-000	BOLT, L. STEERING HANDLE LEVER PIVOT	1	1	
		19	90321-MA6-750	NUT, FIXING	1	1	
		20	93892-05020-07	SCREW-WASHER, 5X20	1	1	
		21	93892-05028-07	SCREW-WASHER, 5X28	2	2	
		22	93892-05045-07	SCREW-WASHER, 5X45	1	1	
		23	94001-06000-0S	NUT, HEX., 6MM	1	1	
		24	96600-06022-17	BOLT, SOCKET, 6X22	2	2	

Item d'entretien	T.D.R.	N° de réf.	N° de pièce	Description	N° de requ.		N° de série	Code de zone
					CB350 Sc	CB450 Sc		
		16	88110-ML4-003	RETROVISEUR D.	1	1	AR,FI,G,IT,SA,SD,SP,2G
			88110-ML4-621	RETROVISEUR D.	1	1	E,ED,F
		17	88120-ML4-003	RETROVISEUR G.	1	1	AR,FI,G,IT,SA,SD,SP,2G
			88120-ML4-621	RETROVISEUR G.	1	1	E,ED,F
		18	90113-438-000	BOULON DE PIVOT DE LEVIER GUIDON G.	1	1	
		19	90321-MA6-750	ECROU DE FIXATION	1	1	
		20	93892-05020-07	VIS A TETE A RONDELLE, 5X20	1	1	
		21	93892-05028-07	VIS A TETE A RONDELLE, 5X28	2	2	
		22	93892-05045-07	VIS A TETE A RONDELLE, 5X45	1	1	
		23	94001-06000-0S	ECROU HEX., 6MM	1	1	
		24	96600-06022-17	BOULON DE DOUILLE, 6X22	2	2	
Wartungspunkt	AP	Ref. Nr.	Teile-Nr.	Beschreibung	Menge		Serien-Nr.	Gebiets-Code
					CB350 Sc	CB450 Sc		
		16	88110-ML4-003	RUECKSPIEGEL, R.	1	1	AR,FI,G,IT,SA,SD,SP,2G
			88110-ML4-621	RUECKSPIEGEL, R.	1	1	E,ED,F
		17	88120-ML4-003	RUECKSPIEGEL, L.	1	1	AR,FI,G,IT,SA,SD,SP,2G
			88120-ML4-621	RUECKSPIEGEL, L.	1	1	E,ED,F
		18	90113-438-000	ZAPFENBOLZEN, L. LENKSTANGEN HEBEL	1	1	
		19	90321-MA6-750	FIXIERMUTTER	1	1	
		20	93892-05020-07	SCHRAUBE MIT SCHEIBE, 5X20	1	1	
		21	93892-05028-07	SCHRAUBE MIT SCHEIBE, 5X28	2	2	
		22	93892-05045-07	SCHRAUBE MIT SCHEIBE, 5X45	1	1	
		23	94001-06000-0S	MUTTER, HEX., 6MM	1	1	
		24	96600-06022-17	INNENSECHSKANTSCHRAUBE, 6X22	2	2	
Artículo de servicio	THLL	No. de ref.	No. de pieza	Descripción	No. de		No. de serie	Código de area
					CB350 Sc	CB450 Sc		
		16	88110-ML4-003	ESPEJO RETROVISOR DER.	1	1	AR,FI,G,IT,SA,SD,SP,2G
			88110-ML4-621	ESPEJO RETROVISOR DER.	1	1	E,ED,F
		17	88120-ML4-003	ESPEJO RETROVISOR IZQ.	1	1	AR,FI,G,IT,SA,SD,SP,2G
			88120-ML4-621	ESPEJO RETROVISOR IZQ.	1	1	E,ED,F
		18	90113-438-000	PERNO, PIVOTE DE PALANCA DE MANUBRIO DE DIRECCION IZQ.	1	1	
		19	90321-MA6-750	TUERCA DE FIJACION	1	1	
		20	93892-05020-07	TORNILLO-ARANDELA, 5X20	1	1	
		21	93892-05028-07	TORNILLO-ARANDELA, 5X28	2	2	
		22	93892-05045-07	TORNILLO-ARANDELA, 5X45	1	1	
		23	94001-06000-0S	TUERCA, HEX., 6MM	1	1	
		24	96600-06022-17	PERNO, CASQUILLO, 6X22	2	2	

F 8

F-4

Front brake master cylinder
 Maitre cylindre de frein avant
 Vorderradbremse-Hauptzylinder
 Cilindro maestro de freno delantero



BML4-22

3

Service item	F.R.T.	Ref. No.	Part No.	Description	Reqd. No.		Serial No.	Area code
					CB350 So	CB450 So		
SWITCH ASSY., FR. STOP	0.1	1	35340-ML4-000	SWITCH ASSY., FR. STOP	1	1		E,FI,2G
• DIAPHRAGM				(TATEISHI)	1	1		AR,ED,F,G,IT,SA,SP
• LEVER COMP., R. HANDLE					-	1	2002568	SD
HOSE, FR. BRAKE	0.3	*	35340-ML4-005	SWITCH ASSY., FR. STOP	1	1		AR,ED,F,G,IT,SA,SP
(WHEN SERVICING COMP., UNIT, F.R.T. IS 0.4.)				(TATEISHI)	-	1	2002569	SD
• JOINT, TWO WAY		2	45124-ML4-003	HOSE, L. FR. BRAKE	1	1		AR,ED,F,G,IT,SA,SP
• CYLINDER ASSY., FR. BRAKE		3	45125-ML4-003	HOSE, R. FR. BRAKE	1	1		
MASTER		4	45126-ML4-003	HOSE B, FR. BRAKE	1	1		
CYLINDER SET, MASTER	0.4	5	45127-MA1-003	JOINT, TWO WAY INISSHINI	1	1		
		6	45500-ML4-006	CYLINDER ASSY., FR. BRAKE	1	1		
		7	45504-410-003	BOOT COMP.	1	1		
		8	45512-MA6-006	PROTECTOR	1	1		
		9	45513-KE5-026	CAP, MASTER CYLINDER	1	1		
		10	45517-MB0-006	HOLDER, MASTER CYLINDER	1	1		
		11	45518-MB4-671	PLATE, DIAPHRAGM	1	1		
		12	45520-MA5-672	DIAPHRAGM	1	1		
		13	45530-MA4-671	CYLINDER SET, MASTER	1	1		

Item d'entretien	T.D.R.	N° de réf.	N° de pièce	Description	N° de requas CB350 So		N° de série	Code de zone
ENS. INTERRUPTEUR D'ARRET AV.	0.1	1	35340-ML4-000	ENS. INTERRUPTEUR D'ARRET AV. (TATEISHI)	1	1	E,FI,2G
• DIAPHRAGME					-	1	AR,ED,F,G,IT,SA,SP
• LEVIER COMP. GUIDON D.							2002568	
• DURITE DE FREIN AV.	0.3	*	35340-ML4-005	ENS. INTERRUPTEUR D'ARRET AV. (TATEISHI)	1	1	SD
(QUAND L'ENTRETIEN D'UNE UNITE COMPLETE EST REALISE, LE F.R.T. EST DE 0,4)					-	1	2002569	AR,ED,F,G,IT,SA,SP
• RACCORD A DEUX VOIES					1	1		
• ENS. MAITRE CYLINDRE DE FREIN					1	1		
AV.					1	1		
JEU DE MAITRE CYLINDRE	0.4		45500-ML4-006	ENS. MAITRE CYLINDRE DE FREIN	1	1		
					1	1		
			45504-410-003	SOUFFLET COMP.	1	1		
			45512-MA6-006	PROTECTION	1	1		
			45513-KE5-026	CHAPEAU DE MAITRE CYLINDRE	1	1		
			45517-MB0-006	SUPPORT DE MAITRE CYLINDRE	1	1		
			45518-MB4-671	PLAQUE DE DIAPHRAGME	1	1		
			45520-MA5-672	DIAPHRAGME	1	1		
			45530-MA4-671	JEU DE MAITRE CYLINDRE	1	1		
Wartungspunkt	AP	Ref. Nr.	Teile-Nr.	Beschreibung	Menge CB350 So		Serien-Nr.	Gebiets-Code
BREMSSCHALTER KOMPL., V.	0.1	1	35340-ML4-000	BREMSSCHALTER KOMPL., V. (TATEISHI)	1	1	E,FI,2G
• MEMBRANE					-	1	AR,ED,F,G,IT,SA,SP
• HEBEL KOMPL., R. LENKER							2002568	
• BREMSSCHLAUCH, V.	0.3	*	35340-ML4-005	BREMSSCHALTER KOMPL., V. (TATEISHI)	1	1	SD
(WENN DIE KOMP. EINHEIT GEWARTET WIRD, BETRAEGT DIE ARBEITSZEIT-PAUSCHALE 0,4 I)					-	1	2002569	AR,ED,F,G,IT,SA,SP
• VERBINDUNG, ZWEIWEGE					1	1		
• HAUPTZYLINDER KOMPL., V.					1	1		
BREMSE					1	1		
HAUPTZYLINDER SATZ	0.4		45500-ML4-006	HAUPTZYLINDER KOMPL., V.	1	1		
					1	1		
			45504-410-003	MANSCHETTE KOMPL.	1	1		
			45512-MA6-006	SCHUTZ	1	1		
			45513-KE5-026	KAPPE, HAUPTZYLINDER	1	1		
			45517-MB0-006	HALTER, HAUPTZYLINDER	1	1		
			45518-MB4-671	PLATTE, MEMBRANE	1	1		
			45520-MA5-672	MEMBRANE	1	1		
			45530-MA4-671	HAUPTZYLINDER SATZ	1	1		
Artículo de servicio	THLL	No. de ref.	No. de pieza	Descripción	No. de CB350 So		No. de serie	Código de area
ENS. DE INTERRUPTOR, PARADAS	0.1	1	35340-ML4-000	ENS. DE INTERRUPTOR, PARADAS DEL. (TATEISHI)	1	1	E,FI,2G
• DIAFRAGMA					-	1	AR,ED,F,G,IT,SA,SP
• COMP. DE PALANCA, MANUBRID							2002568	
• MANGUERA, FRENO DEL.	0.3	*	35340-ML4-005	ENS. DE INTERRUPTOR, PARADAS DEL. (TATEISHI)	1	1	SD
(CUANDO SE HACE EL MANTENI- MIENTO DE UNA UNIDAD COMPLETA EL F.R.T. ES DE 0,4)					-	1	2002569	AR,ED,F,G,IT,SA,SP
• UNION, DOS VIAS					1	1		
• ENS. DE CILINDRO MAESTRO,					1	1		
FRENO DEL.					1	1		
JUEGO DE CILINDRO MAESTRO	0.4		45500-ML4-006	ENS. DE CILINDRO MAESTRO, FRENO DEL.	1	1		
					1	1		
			45504-410-003	COMP. DE ZAPATA	1	1		
			45512-MA6-006	PROTECTOR	1	1		
			45513-KE5-026	TAPA, CILINDRO MAESTRO	1	1		
			45517-MB0-006	SOPORTE, CILINDRO MAESTRO	1	1		
			45518-MB4-671	PLACA DE DIAFRAGMA	1	1		
			45520-MA5-672	DIAFRAGMA	1	1		
			45530-MA4-671	JUEGO DE CILINDRO MAESTRO	1	1		

F 9

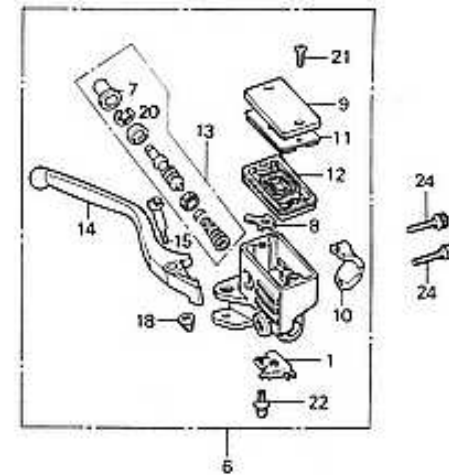
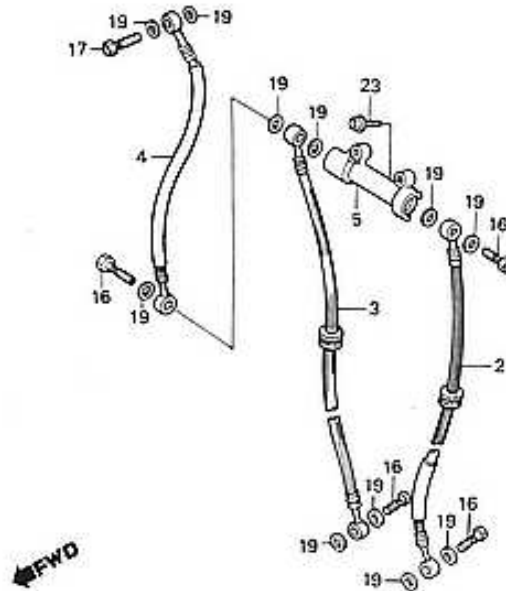
F-4

Front brake master cylinder

Maitre cylindre de frein avant

Vorderradbremse-Hauptzylinder

Cilindro maestro de freno delantero



BML4-22

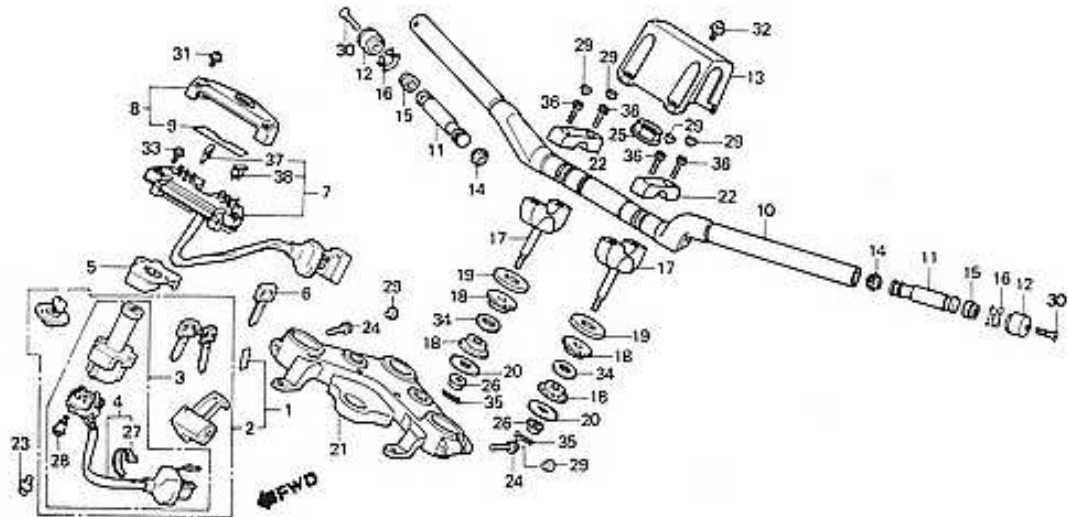
3

Service item	F.R.T.	Ref. No.	Part No.	Description	Reqd. No.		Serial No.	Area code
					CB350 Ss	CB450 Ss		
		14	53175-MJ6-006	LEVER COMP., R. HANDLE	1	1		
		15	90114-MA5-671	BOLT, R. STEERING HANDLE LEVER PIVOT	1	1		
		16	90145-KM3-750	BOLT, OIL, 10X22	4	4		
		17	90145-MB0-010	BOLT, OIL, 10X34	1	1		
		18	90201-415-000	NUT, CAP, 6MM	1	1		
		19	90545-300-000	WASHER, OIL BOLT	11	11		
		20	90651-MA5-671	CIRCLIP	1	1		
		21	93600-04012-1G	SCREW, FLAT, 4X12	2	2		
		22	93893-04014-17	SCREW-WASHER, 4X14	1	1		
		23	95700-06020-07	BOLT, FLANGE, 6X20	2	2		
		24	96800-08022-17	BOLT, SOCKET, 6X22	2	2		

Item d'entretien	T.D.R.	N° de réf.	N° de pièce	Description	N° de requi		N° de série	Code de zone
					CB350 So	CB450 So		
		14	53175-MJ6-006	LEVIER COMP. GUIDON D.	1	1		
		15	90114-MA5-671	BOULON DE PIVOT DE LEVIER GUIDON D.	1	1		
		16	90145-KM3-750	BOULON D'HUILE, 10X22	4	4		
		17	90145-MB0-010	BOULON D'HUILE, 10X34	1	1		
		18	90201-415-000	ECROU DE CHAPEAU, 6MM	1	1		
		19	90545-300-000	RONDELLE DE BOULON D'HUILE	11	11		
		20	90651-MA5-671	CIRCLIP	1	1		
		21	93600-04012-1G	VIS A TETE PLATE, 4X12	2	2		
		22	93893-04014-17	VIS A TETE A RONDELLE, 4X14	1	1		
		23	95700-06020-07	BOULON DE BRIDE, 6X20	2	2		
		24	96600-06022-17	BOULON DE DOUILLE, 6X22	2	2		
Wartungspunkt	AP	Ref. Nr.	Teile-Nr.	Beschreibung	Menge		Serien-Nr.	Gebiets-Code
					CB350 So	CB450 So		
		14	53175-MJ6-006	HEBEL KOMPL., R. LENKER	1	1		
		15	90114-MA5-671	ZAPFENBOLZEN, R. LENKSTANGEN- HEBEL	1	1		
		16	90145-KM3-750	SCHRAUBE, OEL, 10X22	4	4		
		17	90145-MB0-010	SCHRAUBE, OEL, 10X34	1	1		
		18	90201-415-000	HUTMUTTER, 6MM	1	1		
		19	90545-300-000	SCHEIBE, OELSCHRAUBE	11	11		
		20	90651-MA5-671	SPRENGRING	1	1		
		21	93600-04012-1G	FLACHKOPFSCHRAUBE, 4X12	2	2		
		22	93893-04014-17	SCHRAUBE MIT SCHEIBE, 4X14	1	1		
		23	95700-06020-07	FLANSCHENSCHRAUBE, 6X20	2	2		
		24	96600-06022-17	INNENSECHSKANTSCHRAUBE, 6X22	2	2		
Artículo de servicio	THLL	No. de ref.	No. de pieza	Descripción	No. de		No. de serie	Código de area
					CB350 So	CB450 So		
		14	53175-MJ6-006	COMP. DE PALANCA, MANUBRIO DER.	1	1		
		15	90114-MA5-671	PERNO, PIVOTE DE PALANCA DE MANUBRIO DE DIRECCION DER.	1	1		
		16	90145-KM3-750	PERNO, ACEITE, 10X22	4	4		
		17	90145-MB0-010	PERNO, ACEITE, 10X34	1	1		
		18	90201-415-000	TUERCA, TAPA, 6MM	1	1		
		19	90545-300-000	ARANDELA, PERNO DE ACEITE	11	11		
		20	90651-MA5-671	GRAPA CIRCULAR	1	1		
		21	93600-04012-1G	TORNILLO DE PLANO, 4X12	2	2		
		22	93893-04014-17	TORNILLO-ARANDELA, 4X14	1	1		
		23	95700-06020-07	PERNO DE REBORDE, 6X20	2	2		
		24	96600-06022-17	PERNO, CASQUILLO, 6X22	2	2		

F-5

Handle pipe • Top bridge
 Guidon • Haut de fourche
 Lenkrohr • Obere Brücke
 Tubo do manubrio • Puente superior



BML4-23

3

Service Item	F.R.T.	Ref. No.	Part No.	Description	Reqd. No. CB350 Sc	CB450 Sc	Serial No.	Area code
KEY SET	1.0	1	35010-ML4-610	KEY SET	1	1	FI,G,SD,2G
SWITCH ASSY., COMBINATION & LOCK	0.7	2	35010-ML4-620	KEY SET	1	1	AR,E,ED,F,IT,SA,SP
• BRIDGE, FORK TOP		• 3	35100-ML4-612	SWITCH ASSY., COMBINATION & LOCK	1	1	FI,G,SD,2G
BASE COMP., CONTACT	0.5	•	35100-ML4-622	SWITCH ASSY., COMBINATION & LOCK	1	1	AR,E,ED,F,IT,SA,SP
BOX COMP., FUSE	0.4	4	35101-ML4-007	BASE COMP., CONTACT	1	1	FI,G,SD,2G
PIPE, STEERING HANDLE	0.6	5	35106-MB2-G10	COVER, COMBINATION SWITCH	1	1	AR,E,ED,F,IT,SA,SP
WEIGHT, HANDLE	0.1	6	35121-MA6-B11	KEY, BLANK (TYPE 1)	(1)	(1)	FI,G,SD,2G
HOLDER, HANDLE UNDER	0.2		35121-413-811	KEY, BLANK (TYPE 1)	(1)	(1)	AR,E,ED,F,IT,SA,SP
(ADD 0.1 FOR EACH.)			35122-MA6-B11	KEY, BLANK (TYPE 2)	(1)	(1)	FI,G,SD,2G
			35122-413-811	KEY, BLANK (TYPE 2)	(1)	(1)	AR,E,ED,F,IT,SA,SP
		7	38200-ML4-005	BOX COMP., FUSE (DAIKCHI)	1	1	FI,G,SD,2G
		8	38210-MK4-610	COVER, FUSE BOX	1	1	AR,E,ED,F,IT,SA,SD,SP,2G
			38210-ML4-620	COVER, FUSE BOX	-	1	F
		9	38215-MK4-610	LABEL, FUSE	1	1	AR,E,ED,FI,G,IT,SA,SD,SP,2G

Item d'entretien	T.D.R.	N° de réf.	N° de pièce	Description	N° de requi CB350 So	N° de requi CB450 So	N° de série	Code de zone
JEU DE CLEF	1.0	1	35010-ML4-610	JEU DE CLEF	1	1		FI,G,SD,2G
ENS. INTERRUPTEUR COMBINE ET VERROU	0.7	2	35010-ML4-620	JEU DE CLEF	1	1		AR,E,ED,F,IT,SA,SP
		3	35100-ML4-612	ENS. INTERRUPTEUR COMBINE ET VERROU	1	1		FI,G,SD,2G
HAUT DE FOURCHE	0.5	*	35100-ML4-622	ENS. INTERRUPTEUR COMBINE ET VERROU	1	1		AR,E,ED,F,IT,SA,SP
BASE COMP. CONTACT	0.4				1	1		AR,E,ED,F,IT,SA,SP
BOITIER COMP. FUSIBLE	0.4				1	1		AR,E,ED,F,IT,SA,SP
TUYAU DE GUIDON DE DIRECTION	0.6	4	35101-ML4-007	BASE COMP. CONTACT	1	1		AR,E,ED,F,IT,SA,SP
POIDS DE POIGNEE	0.1	5	35106-MB2-610	COUVERCLE D'INTERRUPTEUR COMBINAISON	1	1		FI,G,SD,2G
SUPPORT SUPERIEUR DE GUIDON (AJOUTER 0,1 POUR CHAQUE.)	0.2				1	1		FI,G,SD,2G
		6	35121-MA6-811	CLEF DE BLANC (TYPE 1)	(1)	(1)		AR,E,ED,F,IT,SA,SP
			35121-413-811	CLEF DE BLANC (TYPE 1)	(1)	(1)		FI,G,SD,2G
			35122-MA6-811	CLEF DE BLANC (TYPE 2)	(1)	(1)		AR,E,ED,F,IT,SA,SP
			35122-413-811	CLEF DE BLANC (TYPE 2)	(1)	(1)		FI,G,SD,2G
		7	38200-ML4-005	BOITIER COMP. FUSIBLE (DAIICHI)	1	1		AR,E,ED,F,IT,SA,SD,SP,2G
		8	38210-MK4-610	COUVERCLE DE BOITIER DE FUSIBLE	1	1		AR,E,ED,F,IT,SA,SD,SP,2G
			38210-ML4-620	COUVERCLE DE BOITIER DE FUSIBLE	-	1		F
		9	38215-MK4-610	ETIQUETTE DE FUSIBLE	1	1		AR,E,ED,F,IT,SA,SD,SP,2G
Wartungspunkt	AP	Ref. Nr.	Teile-Nr.	Beschreibung	Menge CB350 So	Menge CB450 So	Serien-Nr.	Gebiets-Code
SCHLOSS SATZ	1.0	1	35010-ML4-610	SCHLOSS SATZ	1	1		FI,G,SD,2G
KOMBINATIONEN-/SCHLOSSSCHALTER KOMPL.	0.7	2	35010-ML4-620	SCHLOSS SATZ	1	1		AR,E,ED,F,IT,SA,SP
		3	35100-ML4-612	KOMBINATIONEN-/SCHLOSSSCHALTER KOMPL.	1	1		FI,G,SD,2G
BRUECKE, GABEL OBEN	0.5	*	35100-ML4-622	KOMBINATIONEN-/SCHLOSSSCHALTER KOMPL.	1	1		AR,E,ED,F,IT,SA,SP
BASIS KOMPL., KONTAKT	0.4				1	1		AR,E,ED,F,IT,SA,SP
KASTEN KOMPL., SICHERUNG	0.4				1	1		AR,E,ED,F,IT,SA,SP
LENKROHR	0.6	4	35101-ML4-007	BASIS KOMPL., KONTAKT	1	1		AR,E,ED,F,IT,SA,SP
GEWICHT, LENKER	0.1	5	35106-MB2-610	DECKEL, KOMBINATIONSSCHALTER	1	1		FI,G,SD,2G
HALTER, LENKER UNTEN (JEWELS 0,1 DAZUZAEHLEN.)	0.2				1	1		FI,G,SD,2G
		6	35121-MA6-811	BLANKSCHLUESSEL (TYP 1)	(1)	(1)		AR,E,ED,F,IT,SA,SP
			35121-413-811	BLANKSCHLUESSEL (TYP 1)	(1)	(1)		FI,G,SD,2G
			35122-MA6-811	BLANKSCHLUESSEL (TYP 2)	(1)	(1)		AR,E,ED,F,IT,SA,SP
			35122-413-811	BLANKSCHLUESSEL (TYP 2)	(1)	(1)		FI,G,SD,2G
		7	38200-ML4-005	KASTEN KOMPL., SICHERUNG (DAIICHI)	1	1		AR,E,ED,F,IT,SA,SD,SP,2G
		8	38210-MK4-610	DECKEL, SICHERUNGSKASTEN	1	1		AR,E,ED,F,IT,SA,SD,SP,2G
			38210-ML4-620	DECKEL, SICHERUNGSKASTEN	-	1		F
		9	38215-MK4-610	ZETTEL, SICHERUNG	1	1		AR,E,ED,F,IT,SA,SD,SP,2G
Artículo de servicio	THLL	No. de ref.	No. de pieza	Descripción	No. de CB350 So	No. de CB450 So	No. de serie	Código de area
JUEGO DE LLAVES	1.0	1	35010-ML4-610	JUEGO DE LLAVES	1	1		FI,G,SD,2G
ENS. DE INTERRUPTOR, COMBINACION Y BLOQUEADOR	0.7	2	35010-ML4-620	JUEGO DE LLAVES	1	1		AR,E,ED,F,IT,SA,SP
		3	35100-ML4-612	ENS. DE INTERRUPTOR, COMBINACION Y BLOQUEADOR	1	1		FI,G,SD,2G
PUENTE, SUPERIOR DE HORQUILLA	0.5	*	35100-ML4-622	ENS. DE INTERRUPTOR, COMBINACION Y BLOQUEADOR	1	1		AR,E,ED,F,IT,SA,SP
COMP. DE BASE, CONTACTO	0.4				1	1		AR,E,ED,F,IT,SA,SP
COMP. DE CAJA, FUSIBLE	0.4				1	1		AR,E,ED,F,IT,SA,SP
TUBO, MANUBRIO DE LA DIRECCION	0.6	4	35101-ML4-007	COMP. DE BASE, CONTACTO	1	1		AR,E,ED,F,IT,SA,SP
PESO, MANUBRIO	0.1	5	35106-MB2-610	CUBIERTA, INTERRUPTOR DE COMBINACION	1	1		FI,G,SD,2G
SOPORTE, SUPERIOR DE MANUBRIO (AGREGUE 0,1 DE CADA.)	0.2				1	1		FI,G,SD,2G
		6	35121-MA6-811	LLAVE, CIEGA (TIPO 1)	(1)	(1)		AR,E,ED,F,IT,SA,SP
			35121-413-811	LLAVE, CIEGA (TIPO 1)	(1)	(1)		FI,G,SD,2G
			35122-MA6-811	LLAVE, CIEGA (TIPO 2)	(1)	(1)		AR,E,ED,F,IT,SA,SP
			35122-413-811	LLAVE, CIEGA (TIPO 2)	(1)	(1)		FI,G,SD,2G
		7	38200-ML4-005	COMP. DE CAJA, FUSIBLE (DAIICHI)	1	1		AR,E,ED,F,IT,SA,SD,SP,2G
		8	38210-MK4-610	CUBIERTA, CAJA DE FUSIBLE	1	1		AR,E,ED,F,IT,SA,SD,SP,2G
			38210-ML4-620	CUBIERTA, CAJA DE FUSIBLE	-	1		F
		9	38215-MK4-610	ETIQUETA, FUSIBLE	1	1		AR,E,ED,F,IT,SA,SD,SP,2G

F 11

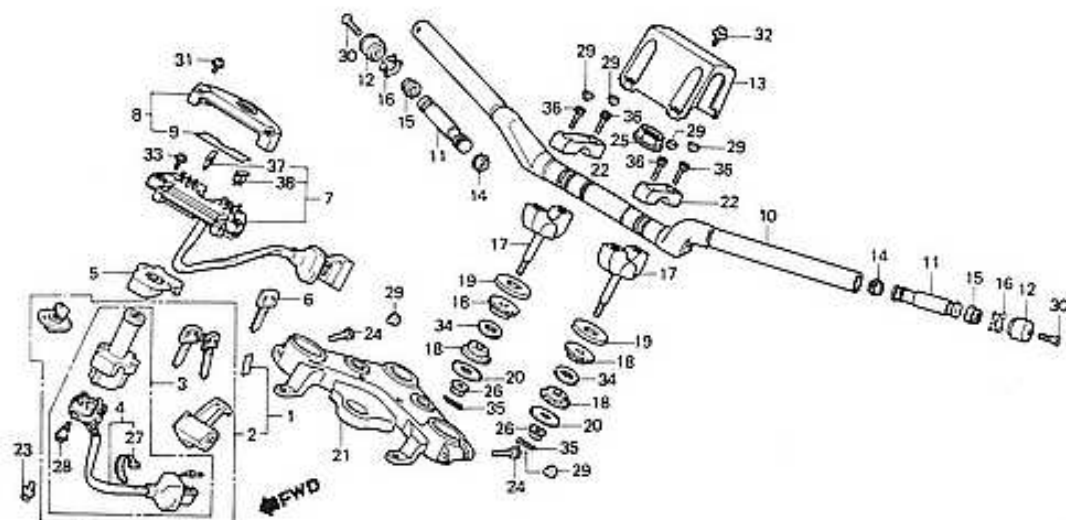
F-5

Handle pipe • Top bridge

Guidon • Haut de fourche

Lenkrohr • Obere Brücke

Tubo do manubrio • Puente superior



BML4-23

3

Service item	F.R.T.	Ref. No.	Part No.	Description	Reod. No.		Serial No.	Area code
					CB350 Sc	CB450 Sc		
			38215-ML4-620	LABEL, FUSE (FRENCH)	-	1		F
		10	53100-ML4-000	PIPE, STEERING HANDLE	1	1		
		11	53104-MJ0-000	WEIGHT, HANDLE (B)	2	2		
		12	53105-MJ0-000	WEIGHT, HANDLE	2	2		
		13	53105-ML4-000	COVER, HANDLE	1	1		
		14	53106-KR3-770	RUBBER A, HANDLE WEIGHT	2	2		
		15	53107-KM9-000	RUBBER, HANDLE WEIGHT (B)	2	2		
		16	53108-MK4-000	RING, HANDLE WEIGHT SNAP	2	2		
		17	53132-ML4-000	HOLDER, HANDLE UNDER	2	2		
		18	53133-ML4-000	CUSHION, HANDLE PIPE	4	-	2001140	E,FI
					-	4	2002568	AR,ED,F,G,IT,SA,SP
					-	4		2G
		*	53133-ML4-010	CUSHION, HANDLE PIPE	4	-	2001141	E,FI
					4	4		SD
					-	4	2002569	AR,ED,F,G,IT,SA,SP

Item d'entretien	T.D.R.	N° de réf.	N° de pièce	Description	N° de requis		N° de série	Code de zone		
					CB350 S ₀	CB450 S ₀				
		10	38215-ML4-620	ETIQUETTE DE FUSIBLE (FRENCH)	-	1		F		
			53100-ML4-000	TUYAU DE GUIDON DE DIRECTION	1	1				
		11	53104-MJ0-000	POIDS DE POIGNEE (B)	2	2				
			53105-MJ0-000	POIDS DE POIGNEE	2	2				
		13	53105-ML4-000	COUVERCLE DE POIGNEE	1	1				
		14	53106-KR3-770	CAOUTCHOUC A DE POIDS DE						
		15	53107-KM9-000	GUIDON	2	2				
				CAOUTCHOUC DE POIDS DE POIGNEE (B)	2	2				
		16	53108-MK4-000	ANNEAU D'ARRET DE POIDS						
		17	53132-ML4-000	SUPPORT SUPERIEUR DE GUIDON	2	2				
		18	53133-ML4-000	POIGNEE	2	2				
				COUSSIN DE TUYAU DE GUIDON	4	-	2001140	E,FI		
		*	53133-ML4-010	COUSSIN DE TUYAU DE GUIDON	-	4	-	2002568	AR,ED,F,G,IT,SA,SP	
					4	-	2001141	2G		
					4	4		E,FI		
					-	4	2002569	SD		
					-	4		AR,ED,F,G,IT,SA,SP		
		Wartungspunkt	AP	Ref. Nr.	Teile-Nr.	Beschreibung	Menge		Serien-Nr.	Gebiets-Code
		10	38215-ML4-620	ZETTEL, SICHERUNG (FRENCH)	-	1		F		
			53100-ML4-000	LENKROHR	1	1				
		11	53104-MJ0-000	GEWICHT, LENKER (B)	2	2				
			53105-MJ0-000	GEWICHT, LENKER	2	2				
		13	53105-ML4-000	DECKEL, GRIFF	1	1				
		14	53106-KR3-770	GUMMI A, LENKERGEWICHT	2	2				
		15	53107-KM9-000	GUMMI, LENKERGEWICHT (B)	2	2				
		16	53108-MK4-000	SCHNAPPRING, LENKERGEWICHT	2	2				
		17	53132-ML4-000	HALTER, LENKER UNTEN	2	2				
		18	53133-ML4-000	KISSEN, LENKROHR	4	-	2001140	E,FI		
					-	4	2002568	AR,ED,F,G,IT,SA,SP		
		*	53133-ML4-010	KISSEN, LENKROHR	-	4	-	2001141	2G	
					4	4		E,FI		
					-	4		SD		
					-	4	2002569	AR,ED,F,G,IT,SA,SP		
		Artículo de servicio	THLL	No. de ref.	No. de pieza	Descripción	No. de		No. de serie	Código de area
				10	38215-ML4-620	ETIQUETA, FUSIBLE (FRENCH)	-	1		F
					53100-ML4-000	TUBO, MANUBRIO DE LA DIRECCION	1	1		
11	53104-MJ0-000			PESO, MANUBRIO (B)	2	2				
	53105-MJ0-000			PESO, MANUBRIO	2	2				
13	53105-ML4-000			CUBIERTA, MANUBRIO	1	1				
14	53106-KR3-770			GOMA A, PESO DE MANUBRIO	2	2				
15	53107-KM9-000			GOMA, PESO DE MANUBRIO (B)	2	2				
16	53108-MK4-000			ANILLO DE RETENCION, PESO DE						
				MANUBRIO	2	2				
17	53132-ML4-000			SOPORTE, SUPERIOR DE MANUBRIO	2	2				
18	53133-ML4-000			COJIN, TUBO DE MANUBRIO	4	-	2001140	E,FI		
					-	4	2002568	AR,ED,F,G,IT,SA,SP		
*	53133-ML4-010			COJIN, TUBO DE MANUBRIO	-	4	-	2001141	2G	
					4	4		E,FI		
					-	4		SD		
					-	4	2002569	AR,ED,F,G,IT,SA,SP		

F 12

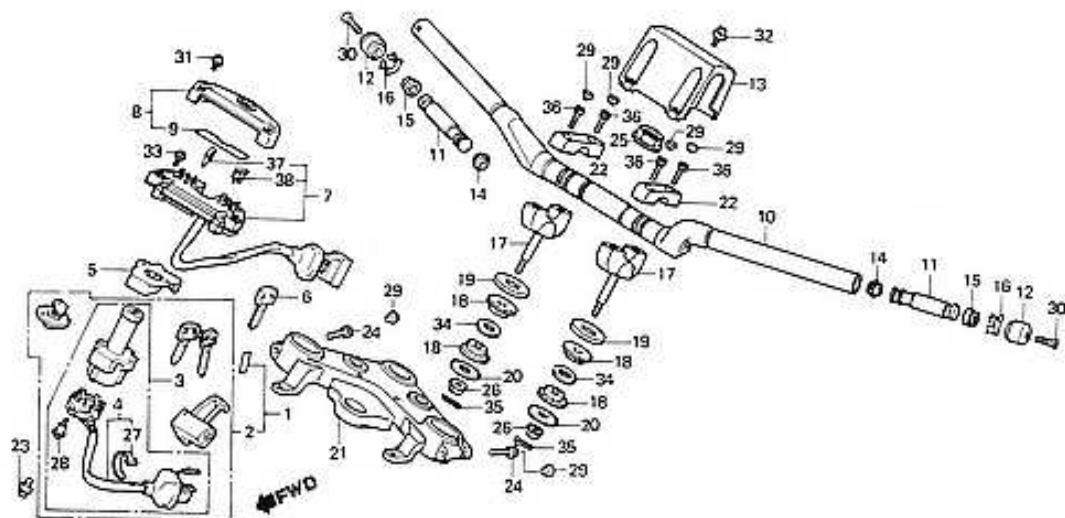
F-5

Handle pipe • Top bridge

Guidon • Haut de fourche

Lenkrohr • Obere Brücke

Tubo do manubrio • Puente superior



8ML4-23

3

Service Item	F.R.T.	Ref. No.	Part No.	Description	Reqd. Qty.		Serial No.	Area code
					CB350 S4	CB450 S4		
		19	53136-ML4-000	WASHER, HANDLE MOUNTING SPLINE	2	2		
		20	53137-ML4-000	WASHER, HANDLE CUSHION	2	2		
		21	53230-ML4-000	BRIDGE, FORK TOP	1	1		
		22	53235-ML4-000	HOLDER, UPPER	2	2		
		• 23	90104-MJ1-000	BOLT, FLANGE, 8X19	2	2		AR,E,ED,F,IT,SA,SP
			90105-KE1-721	BOLT, COMBINATION SWITCH SETTING	2	2		FI,G,SD,2G
		24	90151-MB1-000	BOLT, SOCKET, 7X32	2	2		
		25	90304-MK3-000	NUT, STEERING STEM	1	1		
		26	90309-428-731	NUT, FLANGE, 9MM	2	2		
		27	91058-MG9-681	BAND, SELF LOCK	1	1		
		28	91059-MG9-681	SCREW, TAPPING, 3X16	3	—	2001140	E,FI
					—	3	2002302	AR,ED,F,G,IT,SA,SP
					—	3		2G
		•	91059-MK4-601	SCREW, TAPPING, 3X16	3	—	2001141	E,FI
					3	3		SD
					—	3	2002303	AR,ED,F,G,IT,SA,SP
		29	91456-371-770	CAP, SOCKET BOLT	6	6		

Item d'entretien	T.D.R.	N° de réf.	N° de pièce	Description	N° de requ. CB350 So	N° de requ. CB450 So	N° de série	Code de zone
		19	53136-ML4-000	RONDELLE CANNELEE DE MONTAGE DE GUIDON	2	2		
		20	53137-ML4-000	RONDELLE DE TAMPON DE POIGNEE	2	2		
		21	53230-ML4-000	HAUT DE FOURCHE	1	1		
		22	53235-ML4-000	SUPPORT SUPERIEUR	2	2		
		* 23	90104-MJ1-000 90105-KE1-721	BOULON DE BRIDE, 8X19 BOULON DE FIXATION D'INTERRUPTEUR COMBINNE	2	2		AR,E,ED,F,IT,SA,SP
		24	90151-MB1-000	BOULON DE DOUILLE, 7X32	2	2		FI,G,SD,2G
		25	90304-MK3-000	ECROU DE TIGE DE DIRECTION	1	1		
		26	90309-428-731	ECROU DE BRIDE, 8MM	2	2		
		27	91058-MG9-681	BANDE D'AUTO-BLOCAGE	1	1		
		28	91059-MG9-681	VIS AUTO-TARAUEUSE, 3X16	3	—	2001140	E,FI
					—	3	2002302	AR,ED,F,G,IT,SA,SP
					—	3		2G
		*	91059-MK4-601	VIS AUTO-TARAUEUSE, 3X16	3	—	2001141	E,FI
					3	3		SD
					—	3	2002303	AR,ED,F,G,IT,SA,SP
		29	91456-371-770	CHAPEAU DE BOULON DE DOUILLE	6	6		
Wartungspunkt	AP	Ref. Nr.	Teile-Nr.	Beschreibung	Menge CB350 So	Menge CB450 So	Serien-Nr.	Gebiets-Code
		19	53136-ML4-000	BEFESTIGUNGSNUTSCHEIBE, LENKER	2	2		
		20	53137-ML4-000	SCHLEIBE, LENKERKISSEN	2	2		
		21	53230-ML4-000	BRUECKE, GABEL OBEN	1	1		
		22	53235-ML4-000	HALTER, OBEN	2	2		
		* 23	90104-MJ1-000 90105-KE1-721	FLANSCHENSCHRAUBE, 8X19 FESTSTELLSCHRAUBE, KOMBINATIONSSCHALTER	2	2		AR,E,ED,F,IT,SA,SP
		24	90151-MB1-000	INNENSECHSKANTSCHRAUBE, 7X32	2	2		FI,G,SD,2G
		25	90304-MK3-000	MUTTER, STEUERKOPFSCHAFT	1	1		
		26	90309-428-731	FLANSCHENMUTTER, 8MM	2	2		
		27	91058-MG9-681	SELBSTSICHERNDE MUTTER	1	1		
		28	91059-MG9-681	SCHNEIDSCHRAUBE, 3X16	3	—	2001140	E,FI
					—	3	2002302	AR,ED,F,G,IT,SA,SP
					—	3		2G
		*	91059-MK4-601	SCHNEIDSCHRAUBE, 3X16	3	—	2001141	E,FI
					3	3		SD
					—	3	2002303	AR,ED,F,G,IT,SA,SP
		29	91456-371-770	KAPPE, INNENSECHSKANTSCHRAUBE	6	6		
Artículo de servicio	THLL	No. de ref.	No. de pieza	Descripción	No. de CB350 So	No. de CB450 So	No. de serie	Código de área
		19	53136-ML4-000	ARANDELA, LENGUETA DE MONTURA DE MANUBRIO	2	2		
		20	53137-ML4-000	ARANDELA, COJIN DE MANUBRIO	2	2		
		21	53230-ML4-000	PUENTE, SUPERIOR DE HORQUILLA	1	1		
		22	53235-ML4-000	SOPORTE SUPERIOR	2	2		
		* 23	90104-MJ1-000 90105-KE1-721	PERNO DE REBORDE, 8X19 PERNO, FIJACION DE INTERRUPTOR DE COMBINACION	2	2		AR,E,ED,F,IT,SA,SP
		24	90151-MB1-000	PERNO, CASQUILLO, 7X32	2	2		FI,G,SD,2G
		25	90304-MK3-000	TUERCA, VARILLA DE DIRECCION	1	1		
		26	90309-428-731	TUERCA DE REBORDE, 8MM	2	2		
		27	91058-MG9-681	BANDA, AUTO-CERRADURA	1	1		
		28	91059-MG9-681	TORNILLO, ATERRAJAR, 3X16	3	—	2001140	E,FI
					—	3	2002302	AR,ED,F,G,IT,SA,SP
					—	3		2G
		*	91059-MK4-601	TORNILLO, ATERRAJAR, 3X16	3	—	2001141	E,FI
					3	3		SD
					—	3	2002303	AR,ED,F,G,IT,SA,SP
		29	91456-371-770	TAPA, PERNO DE CASQUILLO	6	6		

F 13

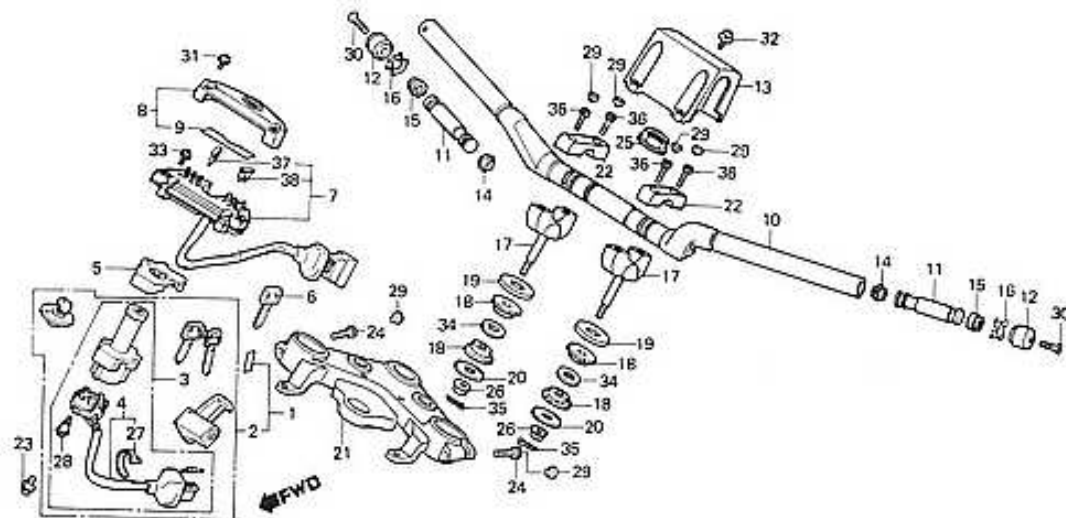
F-5

Handle pipe • Top bridge

Guidon • Haut de fourche

Lenkrohr • Obere Brücke

Tubo do manubrio • Puente superior



BML4-23

3

Service item	F.R.T.	Ref. No.	Part No.	Description	Reed. No. CB350 Sc	Reed. No. CB450 Sc	Serial No.	Area code
		30	93700-06050-0G	SCREW, OVAL, 6X50	2	2		
		31	93891-04012-07	SCREW-WASHER, 4X12	2	2		
		32	93891-05012-07	SCREW-WASHER, 5X12	2	2		
		33	93891-05025-01	SCREW-WASHER, 5X25	2	-	2000010	E,FI
					-	2	2000028	AR,ED,F,G,IT,SA,SP
					-	2		SD
					-	2	3000071	2G
		*	93891-05025-07	SCREW-WASHER, 5X25	2	-	2000011	E,FI
					2	-		SD
					-	2	3000029	AR,ED,F,G,IT,SA,SP
					-	2	3000072	2G
		34	94109-12000	WASHER, DRAIN PLUG, 12MM	2	2		
		35	94201-16180	PIN, 5PLIT, 1.6X18	2	2		
		36	96800-08032-17	BOLT, SOCKET, 8X32	4	4		
		37	98200-31000	FUSE, BLADE (10A)	5	5		
		38	98200-31500	FUSE, BLADE (15A)	2	2		

Item d'entretien	T.D.R.	N° de réf.	N° de pièce	Description	N° de requis		N° de série	Code de zone
					CB350 Sc	CB450 Sc		
		30	93700-06050-0G	VIS A TETE OVALE, 6X50	2	2		
		31	93891-04012-07	VIS A TETE A RONDELLE, 4X12	2	2		
		32	93891-05012-07	VIS A TETE A RONDELLE, 5X12	2	2		
		33	93891-05025-01	VIS A TETE A RONDELLE, 5X25	2	-	2000010	E,FI *
					-	2	2000028	AR,ED,F,G,IT,SA,SP
					-	2		SD
					-	2	3000071	2G
		•	93891-05025-07	VIS A TETE A RONDELLE, 5X25	2	-	2000011	E,FI
					2	-		SD
					-	2	2000029	AR,ED,F,G,IT,SA,SP
					-	2	3000072	2G
		34	94109-12000	RONDELLE DE BOUCHON DE DRAINAGE, 12MM	2	2		
		35	94201-16180	GOUPILLE FENDUE, 1.6X18	2	2		
		36	96600-08032-17	BOULON DE DOUILLE, 8X32	4	4		
		37	98200-31000	FUSIBLE DE LAME (10A)	5	5		
		38	98200-31500	FUSIBLE DE LAME (15A)	2	2		

Wartungspunkt	AP	Ref. Nr.	Teile-Nr.	Beschreibung	Menge		Serien-Nr.	Gebiets-Code
					CB350 Sc	CB450 Sc		
		30	93700-06050-0G	OVALSCHRAUBE, 6X50	2	2		
		31	93891-04012-07	SCHRAUBE MIT SCHEIBE, 4X12	2	2		
		32	93891-05012-07	SCHRAUBE MIT SCHEIBE, 5X12	2	2		
		33	93891-05025-01	SCHRAUBE MIT SCHEIBE, 5X25	2	-	2000010	E,FI
					-	2	2000028	AR,ED,F,G,IT,SA,SP
					-	2		SD
					-	2	3000071	2G
		•	93891-05025-07	SCHRAUBE MIT SCHEIBE, 5X25	2	-	2000011	E,FI
					2	-		SD
					-	2	2000029	AR,ED,F,G,IT,SA,SP
					-	2	3000072	2G
		34	94109-12000	SCHEIBE, ABLASSSCHRAUBE, 12MM	2	2		
		35	94201-16180	SPLINT, 1.6X18	2	2		
		36	96600-08032-17	INNENSECHSKANTSCHRAUBE, 8X32	4	4		
		37	98200-31000	SICHERUNG, BLATT (10A)	5	5		
		38	98200-31500	SICHERUNG, BLATT (15A)	2	2		

Artículo de servicio	THLL	No. de ref.	No. de pieza	Descripción	No. de		No. de serie	Código de área
					CB350 Sc	CB450 Sc		
		30	93700-06050-0G	TORNILLO, OVALADO, 6X50	2	2		
		31	93891-04012-07	TORNILLO-ARANDELA, 4X12	2	2		
		32	93891-05012-07	TORNILLO-ARANDELA, 5X12	2	2		
		33	93891-05025-01	TORNILLO-ARANDELA, 5X25	2	-	2000010	E,FI
					-	2	2000028	AR,ED,F,G,IT,SA,SP
					-	2		SD
					-	2	3000071	2G
		•	93891-05025-07	TORNILLO-ARANDELA, 5X25	2	-	2000011	E,FI
					2	-		SD
					-	2	2000029	AR,ED,F,G,IT,SA,SP
					-	2	3000072	2G
		34	94109-12000	ARANDELA, TAPON DE DRENAJE, 12MM	2	2		
		35	94201-16180	PAÑADOR DE ALETAS, 1.6X18	2	2		
		36	96600-08032-17	PERNO, CASQUILLO, 8X32	4	4		
		37	98200-31000	FUSIBLE, HOJA (10A)	5	5		
		38	98200-31500	FUSIBLE, HOJA (15A)	2	2		

F 14

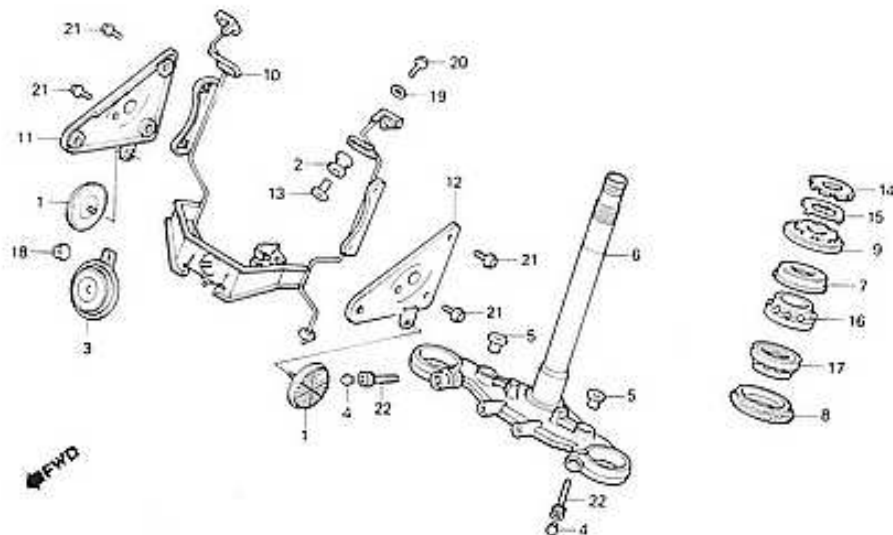
F-6

Steering stem

Tige de direction

Steuerkopfschaft

Valilla de dirección



BML4-24

3

Service item	F.R.T.	Ref. No.	Part No.	Description	Reqd. No.		Serial No.	Area code
					CB350 S _C	CB450 S _C		
HORN COMP., HIGH	0.1	• 1	33741-413-013	REFLECTOR, FR. REFLEX	-	2		AR
STEM COMP., STEERING	1.1			(STANLEY)	2	2		
THREAD COMP., STEERING HEAD	0.5	2	37611-MA3-850	RUBBER, METER MOUNTING	2	2		
		3	38110-MA6-621	HORN COMP., HIGH	1	1		
STAY COMP., HEADLIGHT	0.4	• 4	39230-MG9-930	CAP, SOCKET BDLT	2	2		
PLATE, R. HEADLIGHT STAY	0.2	5	53135-GB2-000	GROMMET, FORK TOP BRIDGE	2	2		
(ONE OR ALL)								
BEARING, HEAD PIPE UPPER	1.0	6	53200-ML4-000	STEM COMP., STEERING	1	1		
(ONE OR ALL)		7	53213-MB4-771	DUST SEAL, STEERING HEAD	1	1		
		8	53214-371-010	DUST SEAL, STEERING HEAD	1	1		
		9	53220-460-840	THREAD COMP., STEERING HEAD				
				TOP	1	1		
		10	61311-ML4-000	STAY COMP., HEADLIGHT	1	-	2001140	E,FI
					-	1	2002568	AR,ED,F,G,IT,SA,SP
					-	1		2G
		•	61311-ML4-010	STAY COMP., HEADLIGHT	1	-	2001141	E,FI
					1	1		SD
					-	1	2002569	AR,ED,F,G,IT,SA,SP

Item d'entretien	T.D.R.	N° de réf.	N° de pièce	Description	N° de requi		N° de série	Code de zone
					CB350	CB450		
					So	So		
AVERTISSEUR COMP. HAUT	0.1	• 1	33741-413-013	CATAPHOTE AV. (STANLEY)	-	2		AR
TIGE COMP. DIRECTION	1.1	2	37611-MA3-850	CAOUTCHOUC DE MONTAGE DE				
ECROU COMP. SUPERIEUR DE TETE	0.5			COMPTEUR	2	2		
APPUI COMP. PHARE	0.4	• 4	38110-MA6-621	AVERTISSEUR COMP. HAUT	1	1		
PLAQUE D'APPUI DE PHARE D.	0.2	5	39230-MG9-930	CHAPEAU DE BOULON DE DOUILLE	2	2		
IL'ON APPLIQUE LE MEME F.R.T. MEME QUAND ON EFFECTUE L'ENTRETIEN SUR PLUS D'UNE PIECE.)		6	53200-ML4-000	TIGE COMP. DIRECTION	1	1		
ROULEMENT SUPERIEUR DE TUYAU	1.0	7	53213-MB4-771	CACHE-POUSSIERE DE TETE				
IL'ON APPLIQUE LE MEME F.R.T. MEME QUAND ON EFFECTUE L'ENTRETIEN SUR PLUS D'UNE PIECE.)		8	53214-371-010	CACHE-POUSSIERE DE TETE	1	1		
		9	53220-460-840	ECROU COMP. SUPERIEUR DE TETE	1	1		
		10	61311-ML4-000	APPUI COMP. PHARE	1	-	2001140	E,FI
					-	1	2002568	AR,ED,F,G,IT,SA,SP
					-	1		2G
		•	61311-ML4-010	APPUI COMP. PHARE	1	-	2001141	E,FI
					1	1		SD
					-	1	2002569	AR,ED,F,G,IT,SA,SP

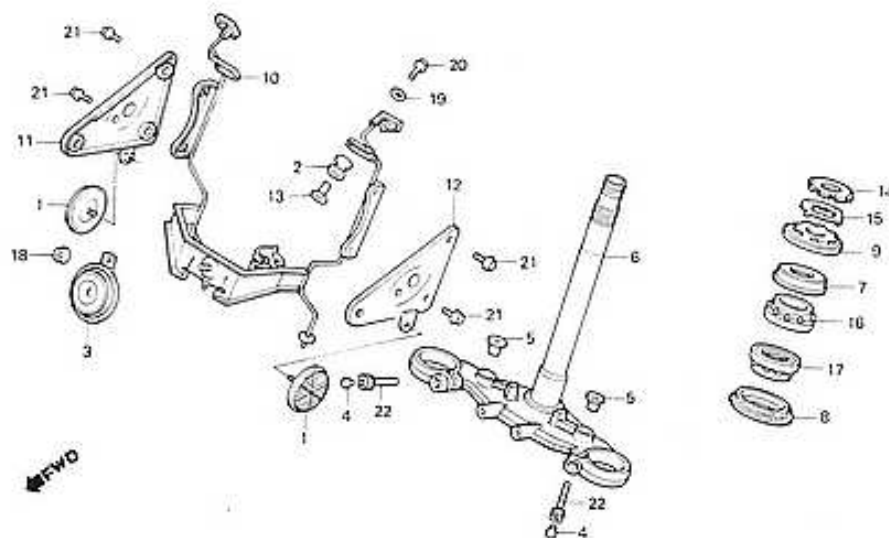
Wartungspunkt	AP	Ref. Nr.	Teilo-Nr.	Beschreibung	Menge		Serien-Nr.	Gebiets-Code
					CB350	CB450		
					So	So		
HUPE KOMPL., HOCH	0.1	• 1	33741-413-013	REFLEKTOR, V. (STANLEY)	-	2		AR
STEUERKOPFSCHAFT KOMPL.	1.1	2	37611-MA3-850	HALTEGUMMI, MESSER	2	2		
GEWINDE KOMPL., LENKERKOPF	0.5	3	38110-MA6-621	HUPE KOMPL., HOCH	1	1		
STUETZE KOMPL., SCHEINWERFER	0.4	• 4	39230-MG9-930	KAPPE, INNENSECHSKANTSCHRAUBE	2	2		
PLATTE, R. SCHEINWERFERSTUETZE	0.2	5	53135-GB2-000	GUMMITUELLE, GABEL OBEN				
(DIE GLEICHE ARBEITSZEIT- PAUSCHALE, AUCH WENN NUR EIN ODER ALLE TEILL GEWARTET WIRD)		6	53200-ML4-000	STEUERKOPFSCHAFT KOMPL.	1	1		
LAGER, KOPFRDHR OBEN	1.0	7	53213-MB4-771	STAUBDICHTUNG, LENKERKOPF	1	1		
(DIE GLEICHE ARBEITSZEIT- PAUSCHALE, AUCH WENN NUR EIN ODER ALLE TEILL GEWARTET WIRD)		8	53214-371-010	STAUBDICHTUNG, LENKERKOPF	1	1		
		9	53220-460-840	GEWINDE KOMPL., LENKERKOPF	1	1		
		10	61311-ML4-000	STUETZE KOMPL., SCHEINWERFER	1	-	2001140	E,FI
					-	1	2002568	AR,ED,F,G,IT,SA,SP
					-	1		2G
		•	61311-ML4-010	STUETZE KOMPL., SCHEINWERFER	1	-	2001141	E,FI
					1	1		SD
					-	1	2002569	AR,ED,F,G,IT,SA,SP

Artículo de servicio	THLL	No. de ref.	No. de pieza	Descripción	No. de		No. de serie	Código de area
					CB350	CB450		
					So	So		
COMP. DE BOCINA, ALTA	0.1	• 1	33741-413-013	REFLECTOR LUMINOSO DEL				
COMP. DE VARILLA DE DIRECCION	1.1			ISTANLEY)	-	2		AR
COMP. DE TUERCA, SUPERIOR DE	0.5	2	37611-MA3-850	GOMA, MONTURA DE MEDIDOR	2	2		
CABEZAL DE DIRECCION		3	38110-MA6-621	COMP. DE BOCINA, ALTA	1	1		
COMP. DE TIRANTE, FARO	0.4	• 4	39230-MG9-930	TAPA, PERNO DE CASQUILLO	2	2		
PLACA, TIRANTE DE FARO DER.	0.2	5	53135-GB2-000	ANILLO, PUENTE SUPERIOR DE				
(APLIQUESE EL MISMO F.R.T. AUNQUE SE HAGA EL MANTENI- MIENTO A MAS DE UNA PIEZAS.)		6	53200-ML4-000	COMP. DE VARILLA DE DIRECCION	1	1		
COJINETE, SUPERIOR DE TUBO	1.0	7	53213-MB4-771	GUARDAPOLVO, CABEZAL DE				
(APLIQUESE EL MISMO F.R.T. AUNQUE SE HAGA EL MANTENI- MIENTO A MAS DE UNA PIEZAS.)		8	53214-371-010	GUARDAPOLVO, CABEZAL DE	1	1		
		9	53220-460-840	COMP. DE TUERCA, SUPERIOR DE	1	1		
		10	61311-ML4-000	CABEZAL DE DIRECCION	1	-	2001140	E,FI
				COMP. DE TIRANTE, FARO	-	1	2002568	AR,ED,F,G,IT,SA,SP
					-	1		2G
		•	61311-ML4-010	COMP. DE TIRANTE, FARO	1	-	2001141	E,FI
					1	1		SD
					-	1	2002569	AR,ED,F,G,IT,SA,SP

F 15

F-6

Steering stem
Tige de direction
Steuerkopfschaft
Valilla de dirección



BML4 - 24

3

Service item	F.R.T.	Ref. No.	Part No.	Description	Ref. No.		Serial No.	Area code
					CB350 Ss	CB450 Ss		
		11	61312-ML4-000	PLATE, R. HEADLIGHT STAY	1	1	E,ED,F,FI,G,IT,SA,SD,SP,2G
			61312-ML4-650	PLATE, R. HEADLIGHT STAY	-	1	AR
		12	61313-ML4-000	PLATE, L. HEADLIGHT STAY	1	1	E,ED,F,FI,G,IT,SA,SD,SP,2G
			61313-ML4-650	PLATE, L. HEADLIGHT STAY	-	1	AR
		13	77302-473-000	COLLAR, PILLION SEAT	2	2	
		14	90302-425-830	THREAD B, STEERING HEAD TOP	1	1	
		15	90506-425-830	WASHER, LOCK	1	1	
		16	91015-MB4-771	BEARING, HEAD PIPE UPPER	1	1	
		17	91016-MB4-771	BEARING, HEAD PIPE UNDER	1	1	
		18	94050-09000	NUT, FLANGE, 8MM	1	1	
		19	94103-06000	WASHER, PLAIN, 6MM	2	2	
		20	95700-06028-00	BOLT, FLANGE, 6X28	2	2	
		21	96000-08016-00	BOLT, FLANGE, 6X16	4	4	
		22	96700-10025-17	BOLT, SOCKET, 10X25	2	2	

Item d'entretien	T.D.R.	N° de réf.	N° de pièce	Description	N° de requi		N° de série	Code de zone
					0350 Sc	0450 Sc		
		11	61312-ML4-000	PLAQUE D'APPUI DE PHARE D.	1	1		E,ED,F,FI,G,IT,SA,SD,SP,2G
			61312-ML4-650	PLAQUE D'APPUI DE PHARE D.	-	1		AR
		12	61313-ML4-000	PLAQUE D'APPUI DE PHARE G.	1	1		E,ED,F,FI,G,IT,SA,SD,SP,2G
			61313-ML4-650	PLAQUE D'APPUI DE PHARE G.	-	1		AR
		13	77302-473-000	COLLIER DE SIEGE AR.	2	2		
		14	90302-425-830	ECROU SUPERIEUR B DE TETE				
				DIRECTION	1	1		
		15	90506-425-830	RONDELLE BLOCAGE	1	1		
		16	91015-MB4-771	ROULEMENT SUPERIEUR DE TUYAU				
				PRINCIPAL	1	1		
		17	91016-MB4-771	ROULEMENT INFERIEUR DE TUYAU				
				PRINCIPAL	1	1		
		18	94050-08000	ECROU DE BRIDE, 8MM	1	1		
		19	94103-06000	RONDELLE PLATE, 6MM	2	2		
		20	95700-06028-00	BOULON DE BRIDE, 6X28	2	2		
		21	96000-06016-00	BOULON DE BRIDE, 6X16	4	4		
		22	96700-10025-17	BOULON DE DOUILLE, 10X25	2	2		
Wartungspunkt	AP	Ref. Nr.	Teile-Nr.	Beschreibung	Menge		Serien-Nr.	Gebiets-Code
					0350 Sc	0450 Sc		
		11	61312-ML4-000	PLATTE, R. SCHEINWERFERSTUETZE	1	1		E,ED,F,FI,G,IT,SA,SD,SP,2G
			61312-ML4-650	PLATTE, R. SCHEINWERFERSTUETZE	-	1		AR
		12	61313-ML4-000	PLATTE, L. SCHEINWERFERSTUETZE	1	1		E,ED,F,FI,G,IT,SA,SD,SP,2G
			61313-ML4-650	PLATTE, L. SCHEINWERFERSTUETZE	-	1		AR
		13	77302-473-000	HUELSE, SOZIUSSITZ	2	2		
		14	90302-425-830	OBER-GEWINDE B. STEUERKOPF	1	1		
		15	90506-425-830	SICHERUNGSSCHEIBE	1	1		
		16	91015-MB4-771	LAGER, KOPFROHR OBEN	1	1		
		17	91016-MB4-771	LAGER, KOPFROHR UNTEN	1	1		
		18	94050-08000	FLANSCHENMUTTER, 8MM	1	1		
		19	94103-06000	GLATTE SCHEIBE, 6MM	2	2		
		20	95700-06028-00	FLANSCHENSCHRAUBE, 6X28	2	2		
		21	96000-06016-00	FLANSCHENSCHRAUBE, 6X16	4	4		
		22	96700-10025-17	INNENSECHSKANTSCHRAUBE, 10X25	2	2		
Artículo de servicio	THLL	No. de ref.	No. de pieza	Descripción	No. de		No. de serie	Código de area
					0350 Sc	0450 Sc		
		11	61312-ML4-000	PLACA, TIRANTE DE FARO DER.	1	1		E,ED,F,FI,G,IT,SA,SD,SP,2G
			61312-ML4-650	PLACA, TIRANTE DE FARO DER.	-	1		AR
		12	61313-ML4-000	PLACA, TIRANTE DE FARO IZO.	1	1		E,ED,F,FI,G,IT,SA,SD,SP,2G
			61313-ML4-650	PLACA, TIRANTE DE FARO IZO.	-	1		AR
		13	77302-473-000	COLLARIN, ASIENTO TRAS.	2	2		
		14	90302-425-830	TUERCA B. SUPERIOR DE CABEZAL				
				DE DIRECCION	1	1		
		15	90506-425-830	ARANDELA DE CIERRE	1	1		
		16	91015-MB4-771	COJINETE, SUPERIOR DE TUBO				
				PRINCIPAL	1	1		
		17	91016-MB4-771	COJINETE, INFERIOR DE TUBO				
				PRINCIPAL	1	1		
		18	94050-08000	TUERCA DE REBORDE, 8MM	1	1		
		19	94103-06000	ARANDELA SENCILLA, 6MM	2	2		
		20	95700-06028-00	PERNO DE REBORDE, 6X28	2	2		
		21	96000-06016-00	PERNO DE REBORDE, 6X16	4	4		
		22	96700-10025-17	PERNO, CASQUILLO, 10X25	2	2		

F 16

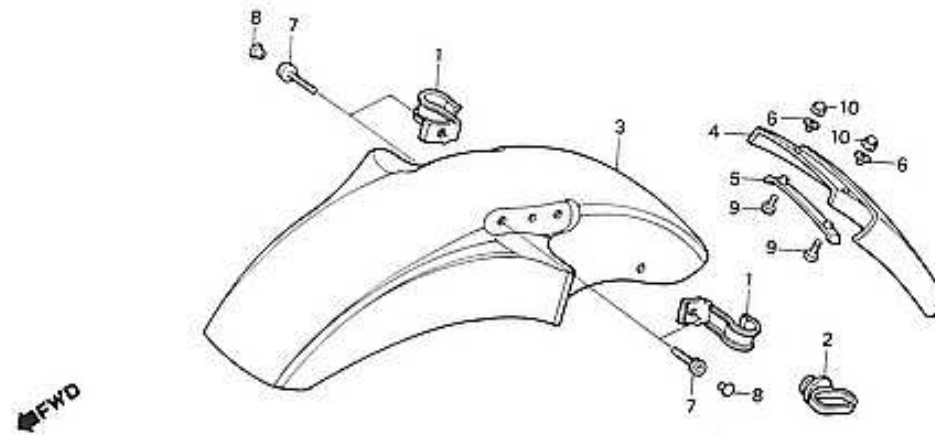
F-7

Front fender

Garde-boue avant

Vorderer Kotflügel

Parafango delantero



BML4-25

3

Service item	F.R.T.	Ref. No.	Part No.	Description	Req. No.		Serial No.	Area code
					CB350 So	CB450 So		
FENDER COMP., FR.	0.2	1	45156-KM4-000	CLAMPER, FR. BRAKE HOSE	2	2		
MUDGUARD, FR. FENDER	0.1	2	45451-471-000	GROMMET, WIRE	1	1		
		3	61100-ML4-000ZA	FENDER COMP., FR. *NH-131M*	-	1		AR,ED,F,G,IT,SA,SP,2G
			61100-ML4-000ZB	FENDER COMP., FR. *NH-1*	1	1		AR,E,ED,F,G,IT,SA,SP,2G
			61100-ML4-000ZC	FENDER COMP., FR. *R-124C-U*	1	-		SD
			61100-ML4-000ZD	FENDER COMP., FR. *NH-138*	-	1		ED,G,SA,SD,SP,2G
			61100-ML4-680ZA	FENDER COMP., FR. *NH-1*	1	-		E
			61100-ML4-680ZB	FENDER COMP., FR. *NH-138*	1	-		FI
		4	61105-ML4-680	MUDGUARD, FR. FENDER	1	-		FI
		5	61106-ML4-680	PLATE, FR. MUDGUARD SETTING	1	-		FI
		6	80114-KG7-000	COLLAR, RR. FENDER	2	-		FI
		7	90104-ML4-000	BOLT, SOCKET, 6X20	4	4		
		8	91456-371-770	CAP, SOCKET BOLT	4	4		

Item d'entretien	T.D.R.	N° de réf.	N° de pièce	Description	N° de pièce		N° de série	Code de zone
					CB350	CB450		
GARDE-BOUE COMP. AV.	0.2	1	45156-KM4-000	AGRAFE DE DURITE DE FREIN AV.	2	2		
BAVETTE DE GARDE-BOUE AV.	0.1	2	45451-471-000	ANNEAU DE CABLE	1	1		
		3	61100-ML4-000ZA	GARDE-BOUE COMP. AV. *NH-131M*	-	1		AR,ED,F,G,IT,SA,SP,2G
			61100-ML4-000ZB	GARDE-BOUE COMP. AV. *NH-1*	1	1		AR,E,ED,F,G,IT,SA,SP,2G
			61100-ML4-000ZC	GARDE-BOUE COMP. AV.	1	-		SD
				R-124C-U	-	1		ED,G,SA,SD,SP,2G
			61100-ML4-000ZD	GARDE-BOUE COMP. AV. *NH-13B*	1	-		E
			61100-ML4-680ZA	GARDE-BOUE COMP. AV. *NH-1*	1	-		FI
			61100-ML4-680ZB	GARDE-BOUE COMP. AV. *NH-13B*	1	-		FI
		4	61105-ML4-680	BAVETTE DE GARDE-BOUE AV.	1	-		FI
		5	61106-ML4-680	PLAQUE DE FIXATION DE BAVETTE AV.	1	-		FI
		6	80114-KG7-000	COLLIER DE GARDE-BOUE AR.	2	-		FI
		7	90104-ML4-000	BOULON DE DOUILLE, 6X20	4	4		
		8	91456-371-770	CHAPEAU DE BOULON DE DOUILLE	4	4		
Wartungspunkt	AP	Ref. Nr.	Teile-Nr.	Beschreibung	Menge		Serien-Nr.	Gebiets-Code
					CB350	CB450		
FENDER KOMPL., V.	0.2	1	45156-KM4-000	KLAMMER, V. BREMSSCHLAUCH	2	2		
SCHMUTZFAENGER, V. FENDER	0.1	2	45451-471-000	GUMMITUELLE, DRAHT	1	1		
		3	61100-ML4-000ZA	FENDER KOMPL., V. *NH-131M*	-	1		AR,ED,F,G,IT,SA,SP,2G
			61100-ML4-000ZB	FENDER KOMPL., V. *NH-1*	1	1		AR,E,ED,F,G,IT,SA,SP,2G
			61100-ML4-000ZC	FENDER KOMPL., V. *R-124C-U*	1	-		SD
			61100-ML4-000ZD	FENDER KOMPL., V. *NH-13B*	1	-		ED,G,SA,SD,SP,2G
			61100-ML4-680ZA	FENDER KOMPL., V. *NH-1*	1	-		E
			61100-ML4-680ZB	FENDER KOMPL., V. *NH-13B*	1	-		FI
		4	61105-ML4-680	SCHMUTZFAENGER, V. FENDER	1	-		FI
		5	61106-ML4-680	FESTSTELLPLATTE, V. SCHMUTZ-FAENGER	1	-		FI
		6	80114-KG7-000	HUELSE, H. FENDER	2	-		FI
		7	90104-ML4-000	INNENSECHSKANTSCHRAUBE, 6X20	4	4		
		8	91456-371-770	KAPPE, INNENSECHSKANTSCHRAUBE	4	4		
Artículo de servicio	THLL	No. de ref.	No. de pieza	Descripción	No. de		No. de serie	Código de area
					CB350	CB450		
COMP. DE PARAFANGO DEL.	0.2	1	45156-KM4-000	ABRAZADERA, MANGUERA DE FRENO DEL.	2	2		
GUARDABARRO, PARAFANGO DEL.	0.1	2	45451-471-000	ANILLO, ALAMBRE	1	1		
		3	61100-ML4-000ZA	COMP. DE PARAFANGO DEL.	-	1		AR,ED,F,G,IT,SA,SP,2G
			61100-ML4-000ZB	COMP. DE PARAFANGO DEL. *NH-131M*	1	1		AR,E,ED,F,G,IT,SA,SP,2G
			61100-ML4-000ZC	COMP. DE PARAFANGO DEL.	1	-		SD
			61100-ML4-000ZD	COMP. DE PARAFANGO DEL. *R-124C-U*	-	1		ED,G,SA,SD,SP,2G
			61100-ML4-680ZA	COMP. DE PARAFANGO DEL. *NH-13B*	1	-		E
			61100-ML4-680ZB	COMP. DE PARAFANGO DEL. *NH-1*	1	-		FI
			61100-ML4-680ZC	COMP. DE PARAFANGO DEL. *NH-13B*	1	-		FI
		4	61105-ML4-680	GUARDABARRO, PARAFANGO DEL.	1	-		FI
		5	61106-ML4-680	PLACA, FIJACION DE GUARDARRO DEL.	1	-		FI
		6	80114-KG7-000	COLLARIN, PARAFANGO TRAS.	2	-		FI
		7	90104-ML4-000	PERNO, CASQUILLO, 6X20	4	4		
		8	91456-371-770	TAPA, PERNO DE CASQUILLO	4	4		

G 1

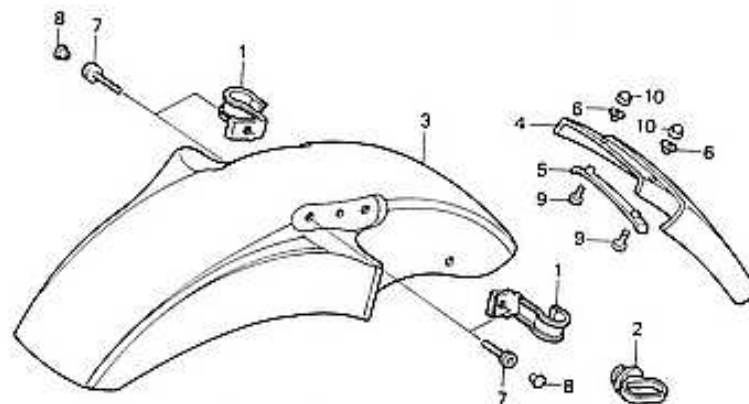
F-7

Front fender

Garde-boue avant

Vorderer Kotflügel

Parafango delantero



BML4-25

3

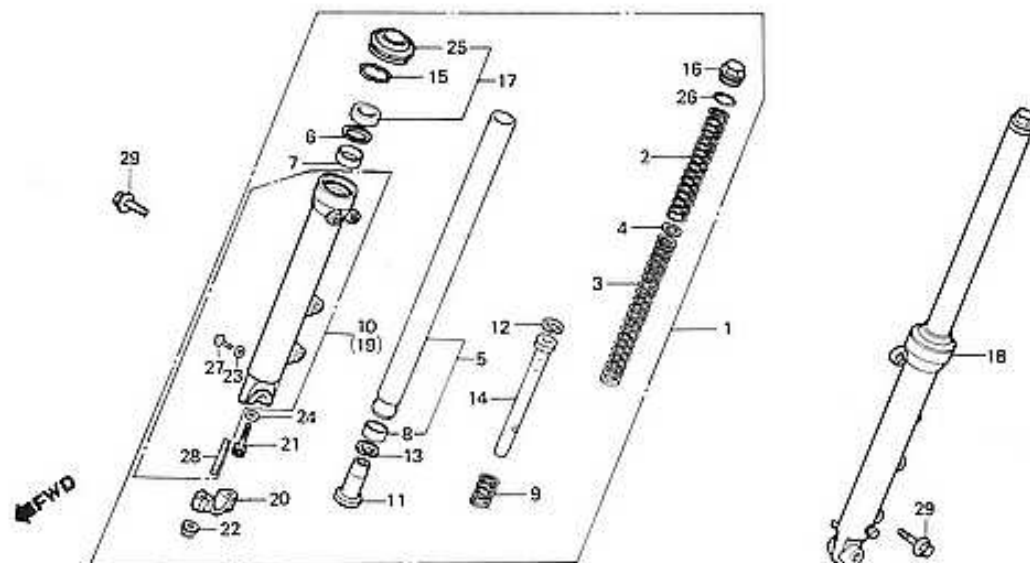
Service item	F.R.T.	Ref. No.	Part No.	Description	Prod. No.		Serial No.	Area code
					CB350 Sc	CB450 Sc		
		9	92000-05012-0A	BOLT, HEX., 5X12	2	-	FI
		• 10	94021-05020-0S	NUT, CAP, 5MM	2	-	FI

Item d'entretien	T.D.R.	N° de réf.	N° de pièce	Description	N° de requis		N° de série	Code de zone
					CB350 Sc	CB450 Sc		
		9	92000-05012-0A	BOULON HEX., 5X12	2	—	FI
		* 10	94021-05020-0S	ECROU DE CHAPEAU, 5MM	2	—	FI
Wartungspunkt	AP	Ref. Nr.	Teile-Nr.	Beschreibung	Menge		Serien-Nr.	Gebiets-Code
					CB350 Sc	CB450 Sc		
		9	92000-05012-0A	SCHRAUBE, HEX., 5X12	2	—	FI
		* 10	94021-05020-0S	HUTMUTTER, 5MM	2	—	FI
Artículo de servicio	THLL	No. de ref.	No. de pieza	Descripción	No. de		No. de serie	Código de area
					CB350 Sc	CB450 Sc		
		9	92000-05012-0A	PERNO, HEX., 5X12	2	—	FI
		* 10	94021-05020-0S	TUERCA, TAPA, 5MM	2	—	FI

G 2

F-8

Front fork
 Fourche avant
 Vordergabel
 Horquilla delantero



BML4-26

3

Service item	F.R.T.	Ref. No.	Part No.	Description	Reqd. No.		Serial No.	Area code
					CG350 Sc	CG450 Sc		
FORK ASSY., FR.	0.5	1	51400-ML4-003	FORK ASSY., R. FR. (SHOWA)	1	1		
(ADD 0.2 FOR EACH.)		2	51401-ML4-003	SPRING, FR. FORK (SHOWA)	2	-	2001140	E,FI
SPRING, FR. FORK	0.3				-	2	2002332	AR,ED,F,G,IT,SA,SP
(ADD 0.2 FOR EACH.)					-	2		SD,2G
PIPE COMP., FR.	0.9	•	51401-ML4-013	SPRING, FR. FORK (SHOWA)	2	-	2001141	E,FI
(ADD 0.5 FOR EACH.)					2	-		SD
CASE COMP., BOTTOM					-	2	2002333	AR,ED,F,G,IT,SA,SP
(ADD 0.5 FOR EACH.)		3	51402-ML4-003	SPRING B, FR. CUSHION	2	-	2001140	E,FI
SEAL SET, FR. FORK	0.8				-	2	2002332	AR,ED,F,G,IT,SA,SP
(ADD 0.5 FOR EACH.)					-	2		SD,2G
		•	51402-ML4-013	SPRING B, FR. CUSHION	2	-	2001141	E,FI
					2	-		SD
					-	2	2002333	AR,ED,F,G,IT,SA,SP
		4	51403-430-000	PLATE, SPRING JOINT	2	2		
		5	51410-ML4-003	PIPE COMP., FR. (SHOWA)	2	2		
		6	51412-422-003	RING, BACK UP	2	2		
		7	51414-469-003	BUSH, GUIDE (SHOWA)	2	2		

Item d'entretien	T.D.R.	N° de réf.	N° de pièce	Description	N° de requi. CB350 CB450 S ₀ S ₀		N° de série	Code de zone
ENS. FOURCHE AV. (AJOUTER 0,2 POUR CHAQUE.)	0.5	1	51400-ML4-003	ENS. FOURCHE AV. D. (SHOWA)	1	1		
RESSORT DE FOURCH AV. (AJOUTER 0,2 POUR CHAQUE.)	0.3	2	51401-ML4-003	RESSORT DE FOURCH AV. (SHOWA)	2	—	2001140	E,FI
TUYAU COMP. AV. (AJOUTER 0,5 POUR CHAQUE.)	0.9	*	51401-ML4-013	RESSORT DE FOURCH AV. (SHOWA)	2	—	2001141	E,FI
BOITIER COMP. INFERIEUR (AJOUTER 0,5 POUR CHAQUE.)	0.8	3	51402-ML4-003	RESSORT B D'AMORTISSEUR AV.	2	—	2002333	AR,ED,F,G,IT,SA,SP
JEU DE JOINT DE FOURCHE AV. (AJOUTER 0,5 POUR CHAQUE.)	0.8	*	51402-ML4-013	RESSORT B D'AMORTISSEUR AV.	2	—	2001141	E,FI
					2	—	2002332	AR,ED,F,G,IT,SA,SP
					2	—	2002333	AR,ED,F,G,IT,SA,SP
		4	51403-430-000	PLAQUE DE JOINT DE RESSORT	2	2		
		5	51410-ML4-003	TUYAU COMP. AV. (SHOWA)	2	2		
		6	51412-422-003	ANNEAU DE REFOULEMENT	2	2		
		7	51414-469-003	BAGUE DE GUIDE (SHOWA)	2	2		

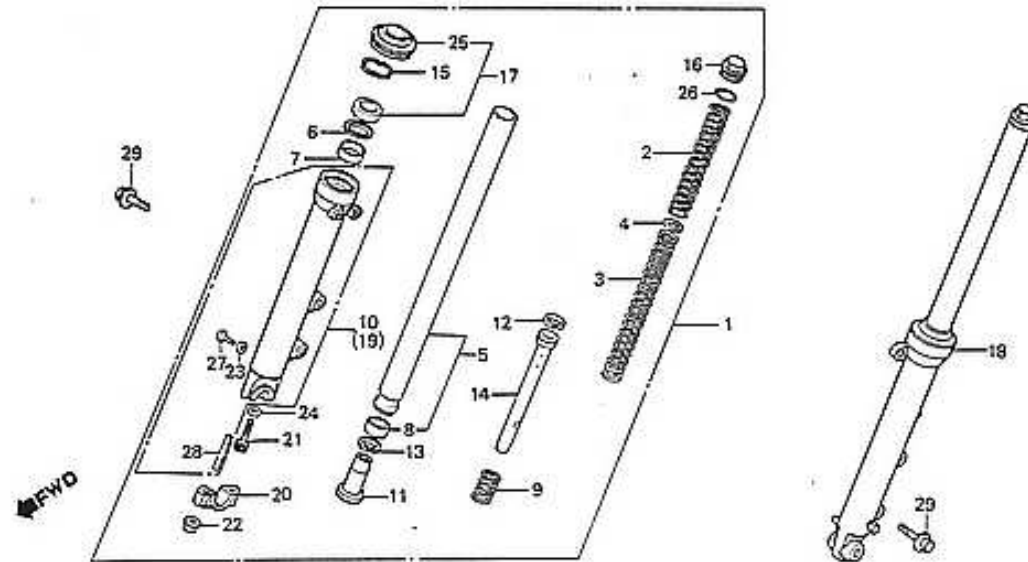
Wartungspunkt	AP	Ref. Nr.	Teile-Nr.	Beschreibung	Menge CB350 CB450 S ₀ S ₀		Serien-Nr.	Gebiets-Code
GABEL KOMPL., V. (JEWELLS 0,2 DAZUZAEHLEN.)	0.5	1	51400-ML4-003	GABEL KOMPL., R. V. (SHOWA)	1	1		
FEDER, V. GABEL	0.3	2	51401-ML4-003	FEDER, V. GABEL (SHOWA)	2	—	2001140	E,FI
ROHR KOMPL., V. (JEWELLS 0,5 DAZUZAEHLEN.)	0.9	*	51401-ML4-013	FEDER, V. GABEL (SHOWA)	2	—	2002332	AR,ED,F,G,IT,SA,SP
GEHAEUSE KOMPL., UNTEN (JEWELLS 0,5 DAZUZAEHLEN.)	0.8	3	51402-ML4-003	FEDER B, V. STOSSDAEMPFER	2	—	2001141	E,FI
DICHTUNG SATZ, V. GABEL (JEWELLS 0,5 DAZUZAEHLEN.)	0.8	*	51402-ML4-013	FEDER B, V. STOSSDAEMPFER	2	—	2002333	AR,ED,F,G,IT,SA,SP
					2	—	2001141	E,FI
					2	—	2002332	AR,ED,F,G,IT,SA,SP
		4	51403-430-000	VERBINDUNGSPLATTE, FEDER	2	2		
		5	51410-ML4-003	ROHR KOMPL., V. (SHOWA)	2	2		
		6	51412-422-003	FIXIERRING	2	2		
		7	51414-469-003	BUCHSE, FUEHRUNG (SHOWA)	2	2		

Artículo de servicio	THLL	No. de ref.	No. de pieza	Descripción	No. de CB350 CB450 S ₀ S ₀		No. de serie	Código de área
ENS. DE HORQUILLA, DEL. (AGREGUE 0,2 DE CADA.)	0.5	1	51400-ML4-003	ENS. DE HORQUILLA, DER. DEL. (SHOWA)	1	1		
RESORTE, HORQUILLA DEL. (AGREGUE 0,2 DE CADA.)	0.3	2	51401-ML4-003	RESORTE, HORQUILLA DEL. (SHOWA)	2	—	2001140	E,FI
COMP. DE TUBO, DEL. (AGREGUE 0,5 DE CADA.)	0.9	*	51401-ML4-013	RESORTE, HORQUILLA DEL. (SHOWA)	2	—	2002332	AR,ED,F,G,IT,SA,SP
COMP. DE CAJA, INFERIOR (AGREGUE 0,5 DE CADA.)	0.8	3	51402-ML4-003	RESORTE B, AMORTIGUADOR DEL.	2	—	2001141	E,FI
JUEGO DE SELLO, HORQUILLA DEL. (AGREGUE 0,5 DE CADA.)	0.8	*	51402-ML4-013	RESORTE B, AMORTIGUADOR DEL.	2	—	2002333	AR,ED,F,G,IT,SA,SP
					2	—	2001140	E,FI
					2	—	2002332	AR,ED,F,G,IT,SA,SP
		4	51403-430-000	PLACA, UNION DE RESORTE	2	2		
		5	51410-ML4-003	COMP. DE TUBO, DEL. (SHOWA)	2	2		
		6	51412-422-003	ANILLO DE REFUERZO	2	2		
		7	51414-469-003	BUJE, GUIA (SHOWA)	2	2		

G 3

F-8

Front fork
 Fourche avant
 Vordergabel
 Horquilla delantero



BML4-26

3

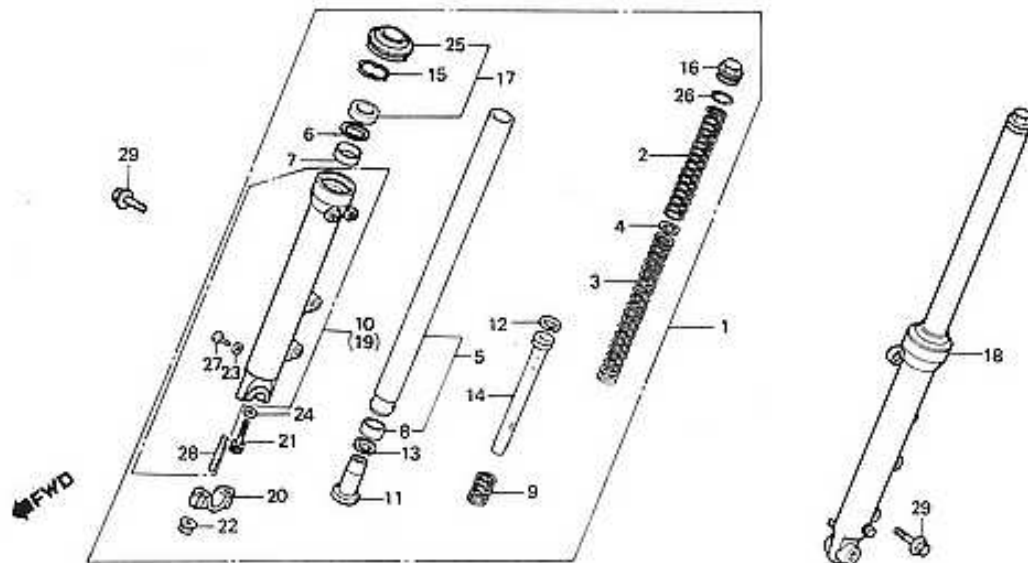
Service Item	F,R,T.	Ref. No.	Part No.	Description	Head. No.		Serial No.	Area code
					CB350 Sc	CB450 Sc		
		8	51415-KL4-951	BUSH, SLIDER	2	2		
		9	51416-461-003	SPRING, REBOUND	2	2		
		10	51421-ML4-003	CASE COMP., R. BOTTOM	1	1		
		11	51432-ML4-003	PIECE, OIL LOCK	2	2		
		12	51437-461-003	RING, PISTON	2	2		
		13	51439-340-300	RING, PISTON STOPPER	2	2		
		14	51440-ML4-003	PIPE, SEAT	2	2		
		15	51447-KL4-951	RING, OIL SEAL STOP	2	2		
		16	51454-MK4-003	BOLT, FR. FORK	2	2		
		17	51490-MA6-315	SEAL SET, FR. FORK	2	2		
		18	51500-ML4-003	FORK ASSY., L. FR.	1	1		
		19	51521-ML4-003	CASE COMP., L. BOTTOM	1	1		
		20	51634-MJ0-003	HOLDER, AXLE	1	1		
		21	90116-ML4-003	BOLT, SOCKET, 8MM	2	2		
		22	90309-KF0-003	NUT, FLANGE, 8MM	2	2		
		23	90543-273-000	PACKING, FR. FORK DRAIN COCK	2	2		

Item d'entretien	T.D.R.	N° de réf.	N° de pièce	Description	N° de requis		N° de série	Code de zone
					CB350	CB450		
					So	So		
		8	51415-KL4-951	POUSSEE DE COULISSEAU	2	2		
		9	51416-461-003	RESSORT DE REBOND	2	2		
		10	51421-ML4-003	BOITIER COMP. INFERIEUR D.	1	1		
		11	51432-ML4-003	PIECE DE RETENUE D'HUILE	2	2		
		12	51437-461-003	BAGUE DE PISTON	2	2		
		13	51439-340-300	ANNEAU DE BUTEE DE PISTON	2	2		
		14	51440-ML4-003	TUYAU DE SIEGE	2	2		
		15	51447-KL4-951	ANNEAU DE BUTEE DE JOINT ETANCHEITE D'HUILE	2	2		
		16	51454-MK4-003	BOULON, FOURCHE AV.	2	2		
		17	51490-MA6-315	JEU DE JOINT DE FOURCHE AV.	2	2		
		18	51500-ML4-003	ENS. FOURCHE AV. G.	1	1		
		19	51521-ML4-003	BOITIER COMP. INFERIEUR G.	1	1		
		20	51634-MJO-003	PORTE-AXE	1	1		
		21	90116-ML4-003	BOULON DE DOUILLE, 8MM	2	2		
		22	90309-KFO-003	ECROU DE BRIDE, 8MM	2	2		
		23	90543-273-000	JOINT ETANCHEITE, VIDANGE FOURCHE AV.	2	2		
Wartungspunkt	AP	Ref. Nr.	Teile-Nr.	Beschreibung	Menge		Serien-Nr.	Gebiets-Code
					CB350	CB450		
					So	So		
		8	51415-KL4-951	BUCHSE, SCHIEBER	2	2		
		9	51416-461-003	RUECKSCHLAGFEDER	2	2		
		10	51421-ML4-003	GEHAEUSE KOMPL., R. UNTEN	1	1		
		11	51432-ML4-003	OELSICHERUNGSSTUECK	2	2		
		12	51437-461-003	KOLBENRING	2	2		
		13	51439-340-300	ANSCHLAGRING, KOLBEN	2	2		
		14	51440-ML4-003	ROHR, SITZ	2	2		
		15	51447-KL4-951	ANSCHLAGRING, SIMMERRING	2	2		
		16	51454-MK4-003	BOLZEN, V. GABEL	2	2		
		17	51490-MA6-315	DICHTUNG SATZ, V. GABEL	2	2		
		18	51500-ML4-003	GABEL KOMPL., L. V.	1	1		
		19	51521-ML4-003	GEHAEUSE KOMPL., L. UNTEN	1	1		
		20	51634-MJO-003	HALTER, ACHSE	1	1		
		21	90116-ML4-003	INNENSECHSKANTSCHRAUBE, 8MM	2	2		
		22	90309-KFO-003	FLANSCHENMUTTER, 8MM	2	2		
		23	90543-273-000	DICHTUNG, V. GABEL-ABLASSHAHN	2	2		
Artículo de servicio	THLL	No. de ref.	No. de pieza	Descripción	No. de requis		No. de serie	Código de area
					CB350	CB450		
					So	So		
		8	51415-KL4-951	BUJE, DESLIZADOR	2	2		
		9	51416-461-003	RESORTE, REBOTE	2	2		
		10	51421-ML4-003	COMP. DE CAJA, INFERIOR DER.	1	1		
		11	51432-ML4-003	PIEZA, BLOQUEO DE COMPUESTO	2	2		
		12	51437-461-003	SEGMENTO, PISTON	2	2		
		13	51439-340-300	ANILLO, TAQUE DE PISTON	2	2		
		14	51440-ML4-003	TUBO, ASIENTO	2	2		
		15	51447-KL4-951	ANILLO, OBTURADOR DE SELLO DE ACEITE	2	2		
		16	51454-MK4-003	PERNO, HORQUILLA DEL.	2	2		
		17	51490-MA6-315	JUEGO DE SELLO, HORQUILLA DEL.	2	2		
		18	51500-ML4-003	ENS. DE HORQUILLA, IZQ. DEL.	1	1		
		19	51521-ML4-003	COMP. DE CAJA, INFERIOR IZQ.	1	1		
		20	51634-MJO-003	PORTADOR, EJE	1	1		
		21	90116-ML4-003	PERNO, CASQUILLO, 8MM	2	2		
		22	90309-KFO-003	TUERCA DE REBORDE, 8MM	2	2		
		23	90543-273-000	EMPAQUE, GRIFO DE DESAGUE DE HORQUILLA DEL.	2	2		

G 4

F-8

Front fork
 Fourche avant
 Vordergabel
 Horquilla delantero



BML4-26

3

Service item	F,R,T.	Ref. No.	Part No.	Description	Reqd. No.		Serial No.	Area code
					CB350 S _o	CB450 S _o		
		24	90544-283-000	WASHER, SPECIAL, 8MM	2	2		
		25	91254-434-003	DUST SEAL, 35MM	2	2		
		26	91356-MK4-003	O-RING, 27.0X2.4	2	2		
		27	92000-06008-0A	BOLT, HEX., 6X8	2	2		
		28	92900-08032-3E	BOLT, STUD, 8X32	2	2		
		29	96400-08032-07	BOLT, FLANGE, 8X32	4	4		

Item d'entretien	T.D.R.	N° de réf.	N° de pièce	Description	N° de requis		N° de série	Code de zone
					CB350 Sc	CB450 Sc		
		24	90544-283-000	RONDELLE SPECIALE, 8MM	2	2		
		25	91254-434-003	CACHE-POUSSIERE, 35MM	2	2		
		26	91356-MK4-003	JOINT TORIQUE, 27.0X2.4	2	2		
		27	92000-06008-0A	BOULON HEX., 6X8	2	2		
		28	92900-08032-3E	GOUJON, 8X32	2	2		
		29	96400-08032-07	BOULON DE BRIDE, 8X32	4	4		
Wartungspunkt	AP	Ref. Nr.	Teile-Nr.	Beschreibung	Menge		Serien-Nr.	Gebiets-Code
					CB350 Sc	CB450 Sc		
		24	90544-283-000	SPEZIALSCHEIBE, 8MM	2	2		
		25	91254-434-003	STAUBDICHTUNG, 35MM	2	2		
		26	91356-MK4-003	O-RING, 27.0X2.4	2	2		
		27	92000-06008-0A	SCHRAUBE, HEX., 6X8	2	2		
		28	92900-08032-3E	STEBOLZEN, 8X32	2	2		
		29	96400-08032-07	FLANSCHENSCHRAUBE, 8X32	4	4		
Artículo de servicio	THLL	No. de ref.	No. de pieza	Descripción	No. de		No. de serie	Código de area
					CB350 Sc	CB450 Sc		
		24	90544-283-000	ARANDELA ESPECIAL, 8MM	2	2		
		25	91254-434-003	GUARDAPOLVO, 35MM	2	2		
		26	91356-MK4-003	ANILLO O, 27.0X2.4	2	2		
		27	92000-06008-0A	PERNO, HEX., 6X8	2	2		
		28	92900-08032-3E	PERNO PRISIONERO, 8X32	2	2		
		29	96400-08032-07	PERNO DE REBORDE, 8X32	4	4		

G 5

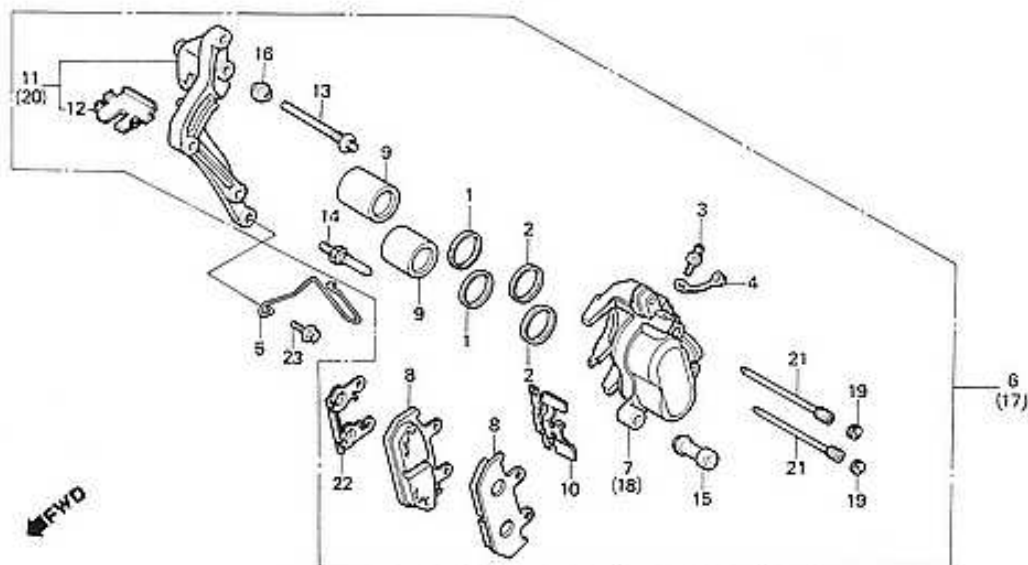
F-9

Front brake caliper

Etrier de frein avant

Vorderradbremssattel

Calibrador de freno delantero



BML4-27

3

Service item	F. R. T.	Ref. No.	Part No.	Description	Reqd. No.		Serial No.	Area code
					CB350 So	CB450 So		
CALIPER ASSY., FR.	0.3	1	43109-MA3-006	DUST SEAL	4	4		
(ADD 0.1 FOR EACH.)		2	43209-MA3-006	SEAL, PISTON	4	4		
PAD COMP.	0.2	3	43352-568-003	SCREW, BLEEDER	2	2		
BRACKET COMP., FR.		4	43353-461-771	CAP, BLEEDER	2	2		
(ADD 0.1 FOR EACH.)		5	44832-ME2-000	CLAMP, SPEEDOMETER CABLE	1	1		
PISTON	0.4	6	45100-ML4-006	CALIPER ASSY., L. FR.				
(ADD 0.1 FOR EACH.)				(NISSHIN)	1	1		
(INC. RELATIVE PART)		7	45101-ML4-006	BODY, L. CALIPER (NISSHIN)	1	1		
BODY, CALIPER	0.5	8	45105-ML4-004	PAD COMP. (NISSHIN)	4	4		
(ADD 0.3 FOR EACH.)		9	45107-ML4-006	PISTON (NISSHIN)	4	4		
		10	45108-ML4-006	SPRING, PAD (NISSHIN)	2	2		
		11	45110-ML4-006	BRACKET COMP., L. FR.				
				(NISSHIN)	1	1		
		12	45112-MG3-006	RETAINER	2	2		
		13	45131-HA5-671	BOLT, PIN (A)	2	2		
		14	45131-166-016	PIN, BOLT	2	2		

Item d'entretien	T.D.R.	N° de réf.	N° de pièce	Description	N° de requi		N° de série	Code de zone
					CB350	CB450		
					Sc	Sc		
ENS. ETRIER AV.	0.3	1	43109-MA3-006	CACHE-POUSSIÈRE	4	4		
(AJOUTER 0,1 POUR CHAQUE.)		2	43209-MA3-006	JOINT DE PISTON	4	4		
SABOT COMP.	0.2	3	43352-568-003	VIS DE PURGE	2	2		
SUPPORT COMP. AV.		4	43353-461-771	CHAPEAU, PURGEUR	2	2		
(AJOUTER 0,1 POUR CHAQUE.)		5	44832-ME2-000	AGRAFE DE CABLE DE COMPTEUR				
PISTON	0.4			VITESSE	1	1		
(AJOUTER 0,1 POUR CHAQUE.)								
(PIÈCES RELATIVES Y COMPRIS)		6	45100-ML4-006	ENS. ETRIER AV. G. (NISSHIN)	1	1		
CORPS D'ETRIER	0.5	7	45101-ML4-006	CORPS D'ETRIER G. (NISSHIN)	1	1		
(AJOUTER 0,3 POUR CHAQUE.)		8	45105-ML4-004	SABOT COMP. (NISSHIN)	4	4		
		9	45107-ML4-006	PISTON (NISSHIN)	4	4		
		10	45108-ML4-006	RESSORT DE PLAQUETTE (NISSHIN)	2	2		
		11	45110-ML4-006	SUPPORT COMP. AV. G. (NISSHIN)	1	1		
		12	45112-MG3-006	FIXATION	2	2		
		13	45131-HA5-671	BOULON DE GOUPILLE (A)	2	2		
		14	45131-166-016	GOUPILLE DE BOULON	2	2		

Wartungspunkt	AP	Ref. Nr.	Teile-Nr.	Beschreibung	Menge		Serien-Nr.	Gebiets-Code
					CB350	CB450		
					Sc	Sc		
BREMSSATTEL KOMPL., V.	0.3	1	43109-MA3-006	STAUBDICHTUNG	4	4		
(JEWEILS 0,1 DAZUZAEHLEN.)		2	43209-MA3-006	DICHTUNG, KOLBEN	4	4		
BREMSKLOTZ KOMPL.	0.2	3	43352-568-003	ENTLUEFTUNGSSCHRAUBE	2	2		
BUEGEL KOMPL., V.		4	43353-461-771	STAUBKAPPE, ENTLUEFTER	2	2		
(JEWEILS 0,1 DAZUZAEHLEN.)		5	44832-ME2-000	KLAMMER, GESCHWINDIGKEITS-				
KOLBEN	0.4			MESSERKABEL	1	1		
(JEWEILS 0,1 DAZUZAEHLEN.)								
(EINSCHL. DAZUGEHOEERIGER TEIL)		6	45100-ML4-006	BREMSSATTEL KOMPL., L. V. (NISSHIN)	1	1		
KOERPER, BREMSSATTEL	0.5	7	45101-ML4-006	KOERPER, L. BREMSSATTEL (NISSHIN)	1	1		
(JEWEILS 0,3 DAZUZAEHLEN.)		8	45105-ML4-004	BREMSKLOTZ KOMPL. (NISSHIN)	4	4		
		9	45107-ML4-006	KOLBEN (NISSHIN)	4	4		
		10	45108-ML4-006	FEDER, BREMSKLOTZ (NISSHIN)	2	2		
		11	45110-ML4-006	BUEGEL KOMPL., L. V. (NISSHIN)	1	1		
		12	45112-MG3-006	HALTER	2	2		
		13	45131-HA5-671	SCHRAUBE, STIFT (A)	2	2		
		14	45131-166-016	STIFT, SCHRAUBE	2	2		

Artículo de servicio	THLL	No. de ref.	No. de pieza	Descripción	No. de		No. de serie	Código de área
					CB350	CB450		
					Sc	Sc		
ENS. DE CALIBRADOR DEL.	0.3	1	43109-MA3-006	GUARDAPOLVO	4	4		
(AGREGUE 0,1 DE CADA.)		2	43209-MA3-006	SELLO DE PISTON	4	4		
COMP. DE ZAPATA	0.2	3	43352-568-003	TORNILLO, PURGADOR	2	2		
COMP. DE SOPORTE, DEL.		4	43353-461-771	TAPA, PURGADOR	2	2		
(AGREGUE 0,1 DE CADA.)		5	44832-ME2-000	ABRAZADERA, CABLE DE				
PISTON	0.4			VELOCIMETRO	1	1		
(AGREGUE 0,1 DE CADA.)								
(INCLUSIVE PIEZAS RELACIONADAS)		6	45100-ML4-006	ENS. DE CALIBRADOR IZQ. DEL. (NISSHIN)	1	1		
CUERPO, CALIBRADOR	0.5	7	45101-ML4-006	CUERPO, CALIBRADOR IZQ. (NISSHIN)	1	1		
(AGREGUE 0,3 DE CADA.)		8	45105-ML4-004	COMP. DE ZAPATA (NISSHIN)	4	4		
		9	45107-ML4-006	PISTON (NISSHIN)	4	4		
		10	45108-ML4-006	RESORTE DE ALMOHADILLA (NISSHIN)	2	2		
		11	45110-ML4-006	COMP. DE SOPORTE, IZQ. DEL. (NISSHIN)	1	1		
		12	45112-MG3-006	RETEN FIJO	2	2		
		13	45131-HA5-671	PERNO, ESPIGA (A)	2	2		
		14	45131-166-016	ESPIGA, PERNO	2	2		

G 6

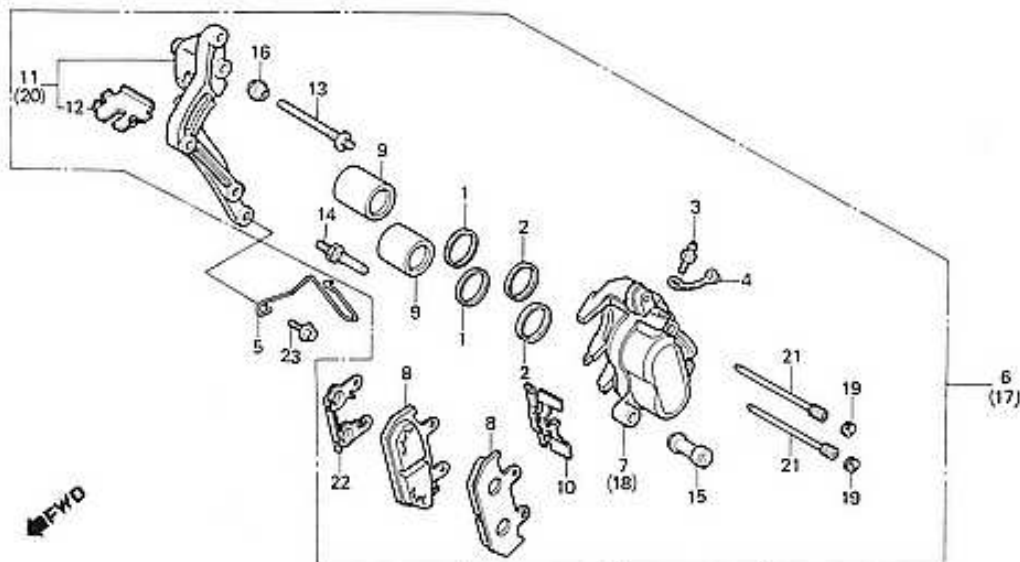
F-9

Front brake caliper

Etrier de frein avant

Vorderradbremssattel

Calibrador de freno delantero



BML4-27

3

Service item	F.R.T.	Ref. No.	Part No.	Description	Reqd. No.		Serial No.	Area code
					CB350 Sc	CB450 Sc		
		15	45132-166-016	BUSH, PIN	2	2		
		16	45133-MA3-006	BOOT B	2	2		
		17	45200-ML4-006	CALIPER ASSY., R. FR. (NISSHIN)	1	1		
		18	45201-ML4-006	BODY, R. CALIPER (NISSHIN)	1	1		
		19	45203-MG3-006	PLUG, PIN	4	4		
		20	45210-ML4-006	BRACKET COMP., R. (NISSHIN)	1	1		
		21	45215-KA3-731	PIN, HANGER	4	4		
		22	45217-ML4-006	PROTECTOR (NISSHIN)	1	1		
		23	95700-06010-07	BOLT, FLANGE, 6X10	1	1		

Item d'entretien	T.D.R.	N° de réf.	N° de pièce	Description	N° de requas		N° de série	Code de zone
					CB350 Sc	CB450 Sc		
		15	45132-166-016	BAGUE DE GOUPILLE	2	2		
		16	45133-MA3-006	SOUFFLET B	2	2		
		17	45200-ML4-006	ENS. ETRIER AV. D. (NISSHINI)	1	1		
		18	45201-ML4-006	CORPS D'ETRIER D. (NISSHINI)	1	1		
		19	45203-MG3-006	BOUCHON DE GOUPILLE	4	4		
		20	45210-ML4-006	SUPPORT COMP. D. (NISSINI)	1	1		
		21	45215-KA3-731	GOUPILLE DE SUSPENSION	4	4		
		22	45217-ML4-006	PROTECTION (NISSHINI)	1	1		
		23	95700-06010-07	BOULON DE BRIDE, 6X10	1	1		

Wartungspunkt	AP	Ref. Nr.	Teile-Nr.	Beschreibung	Menge		Serien-Nr.	Gebiets-Code
					CB350 Sc	CB450 Sc		
		15	45132-166-016	BUCHSE, STIFT	2	2		
		16	45133-MA3-006	MANSCHETTE B	2	2		
		17	45200-ML4-006	BREMSSATTEL KOMPL., R. V. (NISSHINI)	1	1		
		18	45201-ML4-006	KOERPER, R. BREMSSATTEL (NISSHINI)	1	1		
		19	45203-MG3-006	STOEPSSEL, STIFT	4	4		
		20	45210-ML4-006	BUEGEL KOMPL., R. (NISSINI)	1	1		
		21	45215-KA3-731	STIFT, AUFHAENGER	4	4		
		22	45217-ML4-006	SCHUTZ (NISSHINI)	1	1		
		23	95700-06010-07	FLANSCHENSCHRAUBE, 6X10	1	1		

Artículo de servicio	THLL	No. de ref.	No. de pieza	Descripción	No. reqs		No. de serie	Código de area
					CB350 Sc	CB450 Sc		
		15	45132-166-016	BUJE, ESPIGA	2	2		
		16	45133-MA3-006	ZAPATA B	2	2		
		17	45200-ML4-006	ENS. DE CALIBRADOR DER. DEL. (NISSHINI)	1	1		
		18	45201-ML4-006	CUERPO, CALIBRADOR DER. (NISSHINI)	1	1		
		19	45203-MG3-006	TAPON, ESPIGA	4	4		
		20	45210-ML4-006	COMP. DE SOPORTE, DER. (NISSINI)	1	1		
		21	45215-KA3-731	ESPIGA, SUSPENSION	4	4		
		22	45217-ML4-006	PROTECTOR INISSHINI	1	1		
		23	95700-06010-07	PERNO DE REBORDE, 6X10	1	1		

Item d'entretien	T.D.R.	N° de réf.	N° de pièce	Description	N° de requ. CB350 Sc. CB450 Sc.	N° de série	Code de zone
POIDS DE BALANCE	0.8	1	42704-MB0-000	POIDS DE BALANCE (10G)	N N		
AXE DE ROUE AV.	0.3		42705-MB0-000	POIDS DE BALANCE (20G)	N N		
ENS. BOITIER DE PIGNON DE			42706-MB0-000	POIDS DE BALANCE (30G)	N N		
COMPTEUR DE VITESSE		2	42753-425-003	VALVE DE JANTE (BS)	1 1		
COLLIER COMP. ECARTEMENT D'AXE	0.6		42753-425-004	VALVE DE JANTE (DUNLOP)	1 1		
AV.		3	44301-MA7-000	AXE DE ROUE AV.	1 1		
ROULEMENT A BILLES RADIAL,		4	44311-461-770	COLLIER LATERAL DE ROUE AV.	1 1		
6302UU		5	44620-MB0-000	COLLIER COMP. ECARTEMENT D'AXE			
(AJOUTER 0,1 POUR CHAQUE.)				AV.	1 1		
JEU DE ROUE AV.	1.0						
ENS. PNEU AV.	0.9	6	44650-ML4-305	JEU DE ROUE AV.	1 1		
DISQUE DE FREIN AV.	0.4	7	44680-410-000	FIXATION DE BOITE D'ENGRENAGE	1 1		
(AJOUTER 0,1 POUR CHAQUE.)		8	44710-MK4-004	ENS. PNEU AV.			
				(100/90-18 56S DUNLOP)	1 1		
				(100/90-18 56S BS)	1 1		
		*	44710-ML4-006	ENS. PNEU AV.			
				(100/90-18 56H ME77 METZELER)	(1) (1)		
		9	44800-MG5-671	ENS. BOITIER DE PIGNON DE			
				COMPTEUR DE VITESSE	1 1		

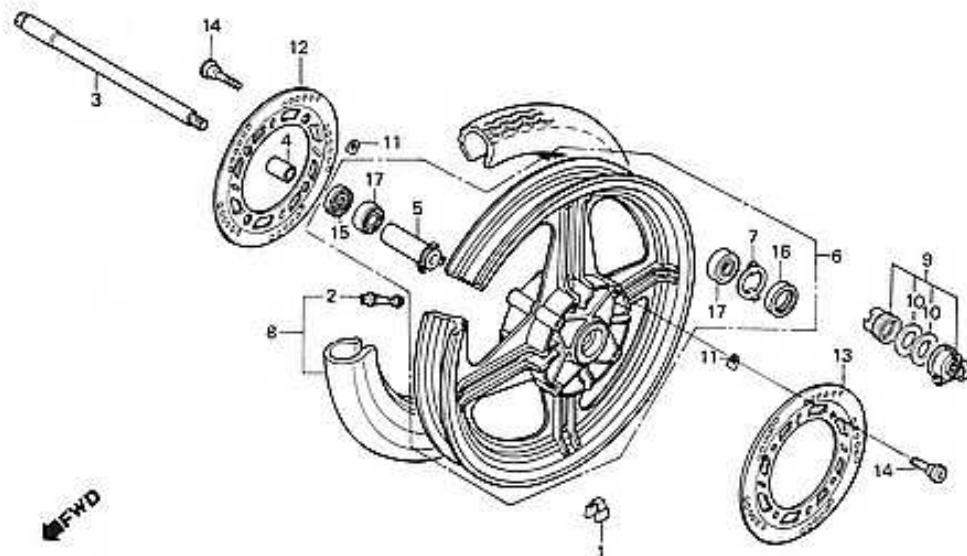
Wartungspunkt	AP	Ref. Nr.	Teile-Nr.	Beschreibung	Menge CB350 Sc. CB450 Sc.	Serien-Nr.	Gebiets-Code
AUSGLEICHGEWICHT	0.8	1	42704-MB0-000	AUSGLEICHGEWICHT (10G)	N N		
ACHSE, V. RAD	0.3		42705-MB0-000	AUSGLEICHGEWICHT (20G)	N N		
GETRIEBEKASTEN KOMPL.,			42706-MB0-000	AUSGLEICHGEWICHT (30G)	N N		
GESCHWINDIGKEITSMESSER		2	42753-425-003	VENTIL, FELGE (BS)	1 1		
DISTANZHUELSE KOMPL., V. ACHSE	0.6		42753-425-004	VENTIL, FELGE (DUNLOP)	1 1		
RADIALKUGELLAGER, 6302UU		3	44301-MA7-000	ACHSE, V. RAD	1 1		
(JEWELLS 0,1 DAZUZAEHLEN.)		4	44311-461-770	SEITENHUELSE, V. RAD	1 1		
RAD SATZ, V.	1.0	5	44620-MB0-000	DISTANZHUELSE KOMPL., V. ACHSE	1 1		
REIFEN KOMPL., V.	0.9						
BREMSSCHEIBE, V.	0.4	6	44650-ML4-305	RAD SATZ, V.	1 1		
(JEWELLS 0,1 DAZUZAEHLEN.)		7	44680-410-000	HALTER, GETRIEBEKASTEN	1 1		
		8	44710-MK4-004	REIFEN KOMPL., V.			
				(100/90-18 56S DUNLOP)	1 1		
				(100/90-18 56S BS)	1 1		
		*	44710-ML4-006	REIFEN KOMPL., V.			
				(100/90-18 56H ME77 METZELER)	(1) (1)		
		9	44800-MG5-671	GETRIEBEKASTEN KOMPL.,			
				GESCHWINDIGKEITSMESSER	1 1		

Artículo de servicio	THLL	No. de ref.	No. de pieza	Descripción	No. de requ. CB350 Sc. CB450 Sc.	No. de serie	Código de área
PESO, BALANCEO	0.8	1	42704-MB0-000	PESO, BALANCEO (10G)	N N		
EJE, RUEDA DEL.	0.3		42705-MB0-000	PESO, BALANCEO (20G)	N N		
ENS. DE CAJA, ENGRANAJE DE			42706-MB0-000	PESO, BALANCEO (30G)	N N		
VELOCIMETRO		2	42753-425-003	VALVULA DE LLANTA (BS)	1 1		
COMP. DE COLLARIN, DISTANCIA	0.6		42753-425-004	VALVULA DE LLANTA (DUNLOP)	1 1		
DE EJE DEL.		3	44301-MA7-000	EJE, RUEDA DEL.	1 1		
COJINETE DE BOLAS RADIAL,		4	44311-461-770	COLLARIN LATERAL, RUEDA DEL.			
6302UU		5	44620-MB0-000	COMP. DE COLLARIN, DISTANCIA			
(AGREGUE 0,1 DE CADA.)				DE EJE DEL.	1 1		
JUEGO DE RUEDA, DEL.	1.0						
ENS. DE NEUMATICO DEL.	0.9	6	44650-ML4-305	JUEGO DE RUEDA, DEL.	1 1		
DISCO, FRENO DEL.	0.4	7	44680-410-000	RETEN, CAJA DE ENGRANAJES	1 1		
(AGREGUE 0,1 DE CADA.)		8	44710-MK4-004	ENS. DE NEUMATICO DEL.			
				(100/90-18 56S DUNLOP)	1 1		
				(100/90-18 56S BS)	1 1		
		*	44710-ML4-006	ENS. DE NEUMATICO DEL.			
				(100/90-18 56H ME77 METZELER)	(1) (1)		
		9	44800-MG5-671	ENS. DE CAJA, ENGRANAJE DE			
				VELOCIMETRO	1 1		

G 8

F-10

Front wheel
Roue avant
Vorderrad
Rueda delantera



BMC4-28

3

Service item	F.R.T.	Ref. No.	Part No.	Description	Prod. No.		Serial No.	Area code
					CB350 So	CB450 So		
		10	44809-402-000	WASHER, SPEEDOMETER GEAR	2	2		
		11	45128-ME2-003	SHIM, DAMPING	8	8		
		12	45251-ML4-000	DISK, R. FR. BRAKE	1	1		
		13	45351-ML4-000	DISK, L. FR. BRAKE	1	1		
		14	90105-KR3-000	BOLT, FR. DISK, 8X24	8	8		
		15	91252-MC7-003	DUST SEAL, 22X42X7	1	1		
		16	91258-410-013	DUST SEAL, 40X50X5 (ARAI)	1	1		
		17	96150-63020-10	BEARING, RADIAL BALL, 6302UU	2	2		

Item d'entretien	T.D.R.	N° de réf.	N° de pièce	Description	N° de tours		N° de série	Code de zone
					CB350 Sc	CB450 Sc		
		10	44809-402-000	RONDELLE DE PIGNON DE COMPTEUR VITESSE	2	2		
		11	45128-ME2-003	CALE D'AMORTISSEUR	8	8		
		12	45251-ML4-000	DISQUE DE FREIN AV. D.	1	1		
		13	45351-ML4-000	DISQUE DE FREIN AV. G.	1	1		
		14	90105-KR3-000	BOULON DE DISQUE AV., 8X24	8	8		
		15	91252-MC7-003	CACHE-POUSSIÈRE, 22X42X7	1	1		
		16	91258-410-013	CACHE-POUSSIÈRE, 40X50X5 (ARAI)	1	1		
		17	96150-63020-10	ROULEMENT A BILLES RADIAL, 6302UU	2	2		
Wartungspunkt	AP	Ref. Nr.	Teile-Nr.	Beschreibung	Menge		Serial-Nr.	Gebiets-Code
		10	44809-402-000	SCHEIBE, GESCHWINDIGKEITS- MESSERGETRIEBE	2	2		
		11	45128-ME2-003	AUSGLEICHSCHLEIBE, DAEMPfung	8	8		
		12	45251-ML4-000	BREMSSCHLEIBE, R. V.	1	1		
		13	45351-ML4-000	BREMSSCHLEIBE, L. V.	1	1		
		14	90105-KR3-000	SCHRAUBE, V. BREMSSCHLEIBE, 8X24	8	8		
		15	91252-MC7-003	STAUBDICHTUNG, 22X42X7	1	1		
		16	91258-410-013	STAUBDICHTUNG, 40X50X5 (ARAI)	1	1		
		17	96150-63020-10	RADIALKUGELLAGER, 6302UU	2	2		
Artículo de servicio	THLL	No. de ref.	No. de pieza	Descripción	No. de		No. de serie	Código de área
		10	44809-402-000	ARANDELA, ENGRANAJE DE VELOCIMETRO	2	2		
		11	45128-ME2-003	LAMINA, AMORTIGUACION	8	8		
		12	45251-ML4-000	DISCO, FRENO DER. DEL.	1	1		
		13	45351-ML4-000	DISCO, FRENO IZQ. DEL.	1	1		
		14	90105-KR3-000	PERNO, DISCO DEL., 8X24	8	8		
		15	91252-MC7-003	GUARDAPOLVO, 22X42X7	1	1		
		16	91258-410-013	GUARDAPOLVO, 40X50X5 (ARAI)	1	1		
		17	96150-63020-10	COJINETE DE BOLAS RADIAL, 6302UU	2	2		

G 9

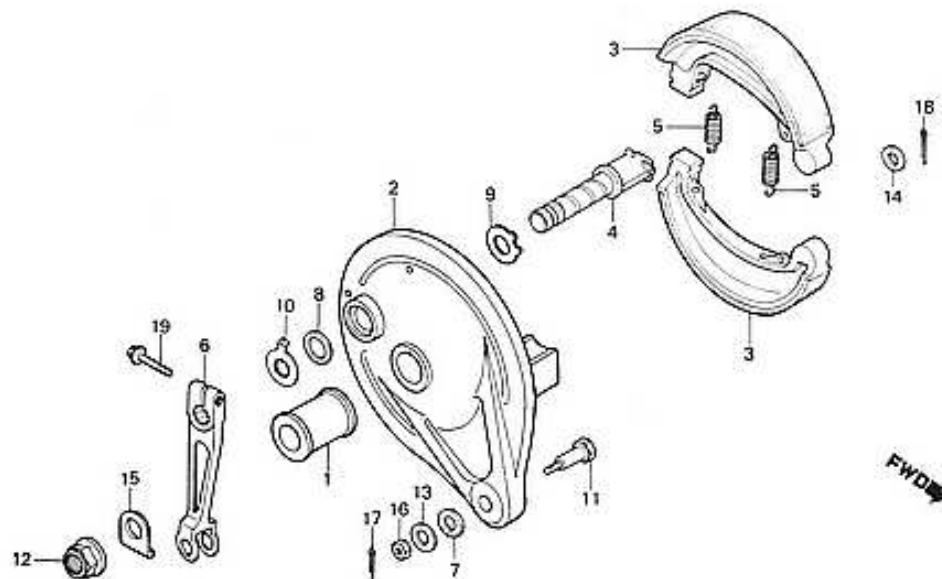
F-11

Rear brake panel

Plateau de frein arrière

Hinterradbremssankerplatte

Panel de freno trasero



BML4-29

3

Service item	F.R.T.	Ref. No.	Part No.	Description	Reqd. No.		Serial No.	Area code
					CB350 Sc	CB450 Sc		
PANEL COMP., RR. BRAKE (INC. RELATIVE PART)	0.6	1	42313-MJ8-000	COLLAR, RR. BRAKE PANEL SIDE	1	1		
SHOE COMP., RR. BRAKE (ONE OR ALL)	0.5	2	43100-ML4-000	PANEL COMP., RR. BRAKE	1	1		
ARM, RR. BRAKE	0.1	3	43120-413-003	SHOE COMP., RR. BRAKE	2	2		
		4	43120-413-006	SHOE COMP., RR. BRAKE	2	2		
		4	43141-ME4-000	CAM, RR. BRAKE	1	1		
		5	43151-329-000	SPRING, RR. BRAKE SHOE	2	2		
		6	43410-ML4-000	ARM, RR. BRAKE	1	1		
		7	43434-286-000	RUBBER, STOPPER ARM CUSHION	1	1		
		8	45134-250-000	DUST SEAL, BRAKE CAM	1	1		
		9	45142-KB7-000	SEAT, FR. BRAKE CAM	1	1		
		10	45145-400-000	INDICATOR, FR. BRAKE	1	1		
		11	90127-393-000	BOLT, RR. BRAKE STOPPER	1	1		
		12	90305-KE8-003	NUT, AXLE, 16MM	1	1		
		13	90505-425-000	WASHER, BMM	1	1		
		14	90524-030-000	WASHER A. HANDLE HOLDER	1	1		
				SETTING	1	1		

Item d'entretien	T.D.R.	N° de réf.	N° de pièce	Description	N° de requi		N° de série	Code de zone
					CB350 Sc	CB450 Sc		
PLATEAU COMP. FREIN AR. (PIECES RELATIVES Y COMPRISAS)	0.6	1	42313-MJ8-000	COLLIER LATERAL DE PLATEAU FREIN AR.	1	1		
SABOT COMP. FREIN AR.	0.5	2	43100-ML4-000	PLATEAU COMP. FREIN AR.	1	1		
(L'ON APPLIQUE LE MEME F.R.T. MEME QUAND ON EFFECTUE L'ENTRETIEN SUR PLUS D'UNE PIECE.)		3	43120-413-003	SABOT COMP. FREIN AR.	2	2		
		4	43120-413-006	SABOT COMP. FREIN AR.	2	2		
		4	43141-ME4-000	CAME DE FREIN AR.	1	1		
BRAS DE FREIN AR.	0.1	5	43151-329-000	RESSORT DE SABOT DE FREIN AR.	2	2		
		6	43410-ML4-000	BRAS DE FREIN AR.	1	1		
		7	43434-286-000	CAOUTCHOUC DE BRAS DE BUTEE	1	1		
		8	45134-250-000	CACHE-POUSSIÈRE DE CAME DE FREIN	1	1		
		9	45142-KB7-000	SIEGE DE CAME DE FREIN AV.	1	1		
		10	45145-400-000	INDICATEUR FREIN AV.	1	1		
		11	90127-393-000	BOULON DE BUTEE DE FREIN AR.	1	1		
		12	90305-KE8-003	ECROU, ESSIEU ROUE, 16MM	1	1		
		13	90505-425-000	RONDELLE, BMM	1	1		
		14	90524-030-000	RONDELLE A DE FIXATION SUPPORT DE GUIDON	1	1		
Wartungspunkt	AP	Ref. Nr.	Teile-Nr.	Beschreibung	Menge		Serien-Nr.	Gebiets-Code
					CB350 Sc	CB450 Sc		
BREMSANKERPLATTE KOMPL., H. (EINSCHL. DAZUGEHÖRIGER TEIL)	0.6	1	42313-MJ8-000	SEITENHUELSE, H. BREMSANKERPLATTE	1	1		
BREMSSCHUH KOMPL., H.	0.5	2	43100-ML4-000	BREMSANKERPLATTE KOMPL., H.	1	1		
(DIE GLEICHE ARBEITSZEIT- PAUSCHALE, AUCH WENN NUR EIN ODER ALLE TEILL GEWARTET WIRD)		3	43120-413-003	BREMSSCHUH KOMPL., H.	2	2		
		4	43120-413-006	BREMSSCHUH KOMPL., H.	2	2		
		4	43141-ME4-000	BREMSSNOCKEN, H.	1	1		
ARM, H. BREMSE	0.1	5	43151-329-000	FEDER, H. BREMSSCHUH	2	2		
		6	43410-ML4-000	ARM, H. BREMSE	1	1		
		7	43434-286-000	DAEMPfungSGUMMI, ANSCHLAGARM	1	1		
		8	45134-250-000	STAUBDICHTUNG, BREMSNOCKEN	1	1		
		9	45142-KB7-000	SITZ, V. BREMSNOCKEN	1	1		
		10	45145-400-000	ANZEIGER, V. BREMSE	1	1		
		11	90127-393-000	BREMSSANSchLAGSCHRAUBE, H.	1	1		
		12	90305-KE8-003	ACHSMUTTER, 16MM	1	1		
		13	90505-425-000	SCHEIBE, BMM	1	1		
		14	90524-030-000	SICHERUNGSSCHEIBE A, HALTER	1	1		
Artículo de servicio	THLL	No. de ref.	No. de pieza	Descripción	No. de		No. de serie	Código de área
					CB350 Sc	CB450 Sc		
COMP. DE PANEL, FRENO TRAS. (INCLUSIVE PIEZAS RELACIONADAS)	0.6	1	42313-MJ8-000	COLLARIN LATERAL, PANEL DE FRENO TRAS.	1	1		
COMP. DE ZAPATA, FRENO TRAS.	0.5	2	43100-ML4-000	COMP. DE PANEL, FRENO TRAS.	1	1		
(APLIQUESE EL MISMO F.R.T. AUNQUE SE HAGA EL MANTENI- MIENTO A MAS DE UNA PIEZAS.)		3	43120-413-003	COMP. DE ZAPATA, FRENO TRAS.	2	2		
		4	43120-413-006	COMP. DE ZAPATA, FRENO TRAS.	2	2		
		4	43141-ME4-000	LEVA, FRENO TRAS.	1	1		
BRAZO, FRENO TRAS.	0.1	5	43151-329-000	RESORTE, ZAPATA DE FRENO TRAS.	2	2		
		6	43410-ML4-000	BRAZO, FRENO TRAS.	1	1		
		7	43434-286-000	GOMA, BRAZO DE OBTURADOR	1	1		
		8	45134-250-000	GUARDAPOLVO, LEVA DE FRENO	1	1		
		9	45142-KB7-000	ASIENRO, LEVAS DE FRENO DEL.	1	1		
		10	45145-400-000	INDICADOR, FRENO DEL.	1	1		
		11	90127-393-000	PERNO DE OBTURADOR, FRENO TRAS.	1	1		
		12	90305-KE8-003	TUERCA, EJE DE RUEDA, 16MM	1	1		
		13	90505-425-000	ARANDELA, BMM	1	1		
		14	90524-030-000	ARANDELA DE SUJECION A, SOPORTE DE MANUBRIO	1	1		

G 10

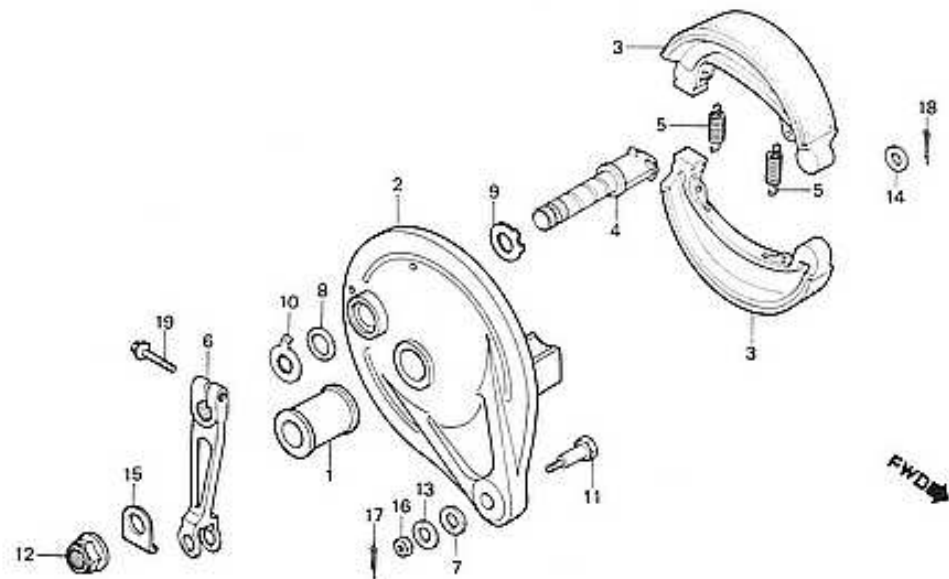
F-11

Rear brake panel

Plateau de frein arrière

Hinterradbremssankerplatte

Panel de freno trasero



BML4-29

3

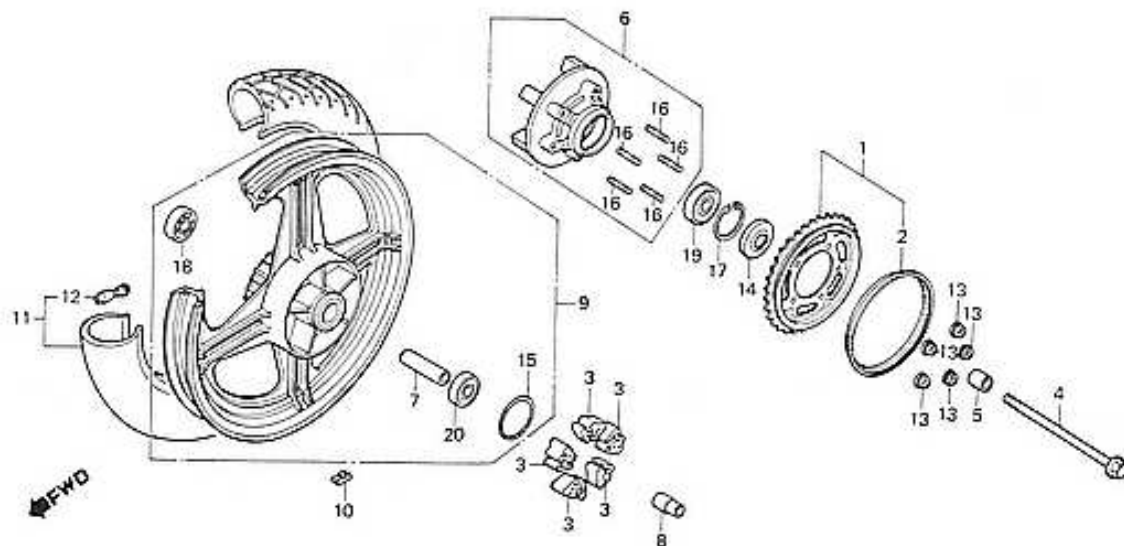
Service item	F.R.T.	Ref. No.	Part No.	Description	Reqd. No.		Serial No.	Area code
					CG350 Sc	CG450 Sc		
		15	90559-ML4-000	WASHER, RR. SWING ARM	1	1		
		16	94001-08000-05	NUT, HEX., 8MM	1	1		
		17	94201-20180	PIN, SPLIT, 2.0X18	1	1		
		18	94201-20200	PIN, SPLIT, 2.0X20	1	1		
		19	95700-06022-00	BOLT, FLANGE, 6X22	1	1		

Item d'entretien	T.D.R.	N° de ref.	N° de pièce	Description	N° de repus CB350 Sc		N° de série	Code de zone
		15	90559-ML4-000	RONDELLE DE BRAS OSCILLANT AR.	1	1		
		16	94001-08000-05	ECROU HEX., 8MM	1	1		
		17	94201-20180	GOUPILLE FENDUE, 2.0X18	1	1		
		18	94201-20200	GOUPILLE FENDUE, 2.0X20	1	1		
		19	95700-06022-00	BOULON DE BRIDE, 6X22	1	1		
Wartungspunkt	AP	Ref. Nr.	Teile-Nr.	Beschreibung	Menge CB350 Sc		Serien-Nr.	Gebiets-Code
		15	90559-ML4-000	SCHEIBE, H. SCHWINGARM	1	1		
		16	94001-08000-05	MUTTER, HEX., 8MM	1	1		
		17	94201-20180	SPLINT, 2.0X18	1	1		
		18	94201-20200	SPLINT, 2.0X20	1	1		
		19	95700-06022-00	FLANSCHENSCHRAUBE, 6X22	1	1		
Artículo de servicio	THLL	No. de ref.	No. de pieza	Descripción	No. de CB350 Sc		No. de serie	Código de area
		15	90559-ML4-000	ARANDELA, BRAZO OSCILANTE TRAS.	1	1		
		16	94001-08000-05	TUERCA, HEX., 8MM	1	1		
		17	94201-20180	PASADOR DE ALETAS, 2.0X18	1	1		
		18	94201-20200	PASADOR DE ALETAS, 2.0X20	1	1		
		19	95700-06022-00	PERNO DE REBORDE, 6X22	1	1		

G 11

F-12

Rear wheel
Roue arrière
Hinterrad
Rueda trasera



BML4-30

3

Service item	F.R.T.	Ref. No.	Part No.	Description	Reqd. No.		Serial No.	Area code
					CB350 S _C	CB450 S _C		
SPROCKET COMP., FINAL DRIVEN	0.5	1	41200-MK4-000	SPROCKET COMP., FINAL DRIVEN				
DAMPER, RR. WHEEL (ONE OR ALL)		2	41212-MK4-000	ARRESTER, NOISE (36T)	1	1		
AXLE, RR. WHEEL	0.4	3	41241-MA6-000	DAMPER, RR. WHEEL	5	5		
FLANGE ASSY., DRIVEN	0.7	4	42301-MA6-000	AXLE, RR. WHEEL	1	1		
COLLAR A, RR. AXLE DISTANCE	0.6	5	42311-MJ8-000	COLLAR, RR. WHEEL SIDE	1	1		
BEARING, RADIAL BALL, 6204UU		6	42610-MK4-000	FLANGE ASSY., DRIVEN	1	1		
BEARING, RADIAL BALL, 6303UU (ADD 0.1 FOR EACH.)		7	42620-MC4-000	COLLAR A, RR. AXLE DISTANCE	1	1		
WHEEL SET, RR.	1.2	8	42625-MA6-000	COLLAR B, RR. AXLE DISTANCE	1	1		
WEIGHT, BALANCE	0.9	9	42650-ML4-305	WHEEL SET, RR.	1	1		
TIRE ASSY., RR.	1.1	10	42704-MB0-000	WEIGHT, BALANCE (10G)	N	N		
			42705-MB0-000	WEIGHT, BALANCE (20G)	N	N		
			42706-MB0-000	WEIGHT, BALANCE (30G)	N	N		
		11	42710-MK4-004	TIRE ASSY., RR. (110/90-19 61S DUNLOP)	1	1		

Item d'entretien	T.D.R.	N° de réf.	N° de pièce	Description	N° de requis CB350 So	N° de requis CB450 So	N° de série	Code de zone
PIGNON MENE COMP.	0.5	1	41200-MK4-000	PIGNON MENE COMP. (36T)	1	1		
• AMORTISSEUR DE ROUE AR. (L'ON APPLIQUE LE MEME F.R.T. MEME QUAND ON EFFECTUE L'ENTRETIEN SUR PLUS D'UNE PIECE.)		2	41212-MK4-000	PARE-PARASITE	1	1		
AXE DE ROUE AR.	0.4	3	41241-MA6-000	AMORTISSEUR DE ROUE AR.	5	5		
ENS. BRIDE MENEÉE	0.7	4	42301-MA6-000	AXE DE ROUE AR.	1	1		
COLLIER A D'ENTRETOISE D'AXE AR.	0.6	5	42311-MJ8-000	COLLIER LATERAL DE ROUE AR.	1	1		
• ROULEMENT A BILLES RADIAL, 6204UU		6	42610-MK4-000	ENS. BRIDE MENEÉE	1	1		
• ROULEMENT A BILLES RADIAL, 6303UU (AJOUTER 0,1 POUR CHAQUE.)		7	42620-MC4-000	COLLIER A D'ENTRETOISE D'AXE AR.	1	1		
JEU DE ROUE AR.	1.2	8	42625-MA6-000	COLLIER B D'ENTRETOISE D'AXE AR.	1	1		
POIDS DE BALANCE	0.9	9	42650-ML4-305	JEU DE ROUE AR.	1	1		
ENS. PNEU AR.	1.1	10	42704-MB0-000	POIDS DE BALANCE (10G)	N	N		
			42705-MB0-000	POIDS DE BALANCE (20G)	N	N		
			42706-MB0-000	POIDS DE BALANCE (30G)	N	N		
		11	42710-MK4-004	ENS. PNEU AR. (110/90-19 61S DUNLOP)	1	1		

Wartungspunkt	AP	Ref. Nr.	Teile-Nr.	Beschreibung	Menge CB350 So	Menge CB450 So	Serien-Nr.	Gebiets-Code
ENDABTRIEBSKETTENRAD KOMPL.	0.5	1	41200-MK4-000	ENDABTRIEBSKETTENRAD KOMPL. (36T)	1	1		
• RADDAEMPFER, H. IDIE GLEICHE ARBEITSZEIT- PAUSCHALE, AUCH WENN NUR EIN ODER ALLE TEILL GEWARTET WIRD)		2	41212-MK4-000	GERAEUSCHDAEMPFER	1	1		
ACHSE, H. RAD	0.4	3	41241-MA6-000	RADDAEMPFER, H.	5	5		
ABTRIEBSFLANSCH KOMPL.	0.7	4	42301-MA6-000	ACHSE, H. RAD	1	1		
DISTANZHUELSE A, H. ACHSE	0.6	5	42311-MJ8-000	SEITENHUELSE, H. RAD	1	1		
• RADIALKUGELLAGER, 6204UU		6	42610-MK4-000	ABTRIEBSFLANSCH KOMPL.	1	1		
• RADIALKUGELLAGER, 6303UU (JEWELLS 0,1 DAZUZAEHLEN.)		7	42620-MC4-000	DISTANZHUELSE A, H. ACHSE	1	1		
RAD SATZ, H.	1.2	8	42625-MA6-000	DISTANZHUELSE B, H. ACHSE	1	1		
AUSGLEICHGEWICHT	0.9	9	42650-ML4-305	RAD SATZ, H.	1	1		
REIFEN KOMPL., H.	1.1	10	42704-MB0-000	AUSGLEICHGEWICHT (10G)	N	N		
			42705-MB0-000	AUSGLEICHGEWICHT (20G)	N	N		
			42706-MB0-000	AUSGLEICHGEWICHT (30G)	N	N		
		11	42710-MK4-004	REIFEN KOMPL., H. (110/90-19 61S DUNLOP)	1	1		

Artículo de servicio	THLL	No. de ref.	No. de pieza	Descripción	No. de CB350 So	No. de CB450 So	No. de serie	Código de area
COMP. DE PINON DENTADO, MANDADO FINAL	0.5	1	41200-MK4-000	COMP. DE PINON DENTADO, MANDADO FINAL (36T)	1	1		
• APAGADOR, RUEDA TRAS. (APLIQUESE EL MISMO F.R.T. AUNQUE SE HAGA EL MANTENI- MIENTO A MAS DE UNA PIEZAS.)		2	41212-MK4-000	PARA-INTERFERENCIA	1	1		
EJE, RUEDA TRAS.	0.4	3	41241-MA6-000	APAGADOR, RUEDA TRAS.	5	5		
ENS. DE PESTANA, MANDADA	0.7	4	42301-MA6-000	EJE, RUEDA TRAS.	1	1		
COLLARIN DE DISTANCIA A, EJE TRAS.	0.6	5	42311-MJ8-000	COLLARIN LATERAL, RUEDA TRAS.	1	1		
• COJINETE DE BOLAS RADIAL, 6204UU		6	42610-MK4-000	ENS. DE PESTANA, MANDADA	1	1		
• COJINETE DE BOLAS RADIAL, 6303UU (AGREGUE 0,1 DE CADA.)		7	42620-MC4-000	COLLARIN DE DISTANCIA A, EJE TRAS.	1	1		
JUEGO DE RUEDA, TRAS.	1.2	8	42625-MA6-000	COLLARIN DE DISTANCIA B, EJE TRAS.	1	1		
PESO, BALANCEO	0.9	9	42650-ML4-305	JUEGO DE RUEDA, TRAS.	1	1		
ENS. DE NEUMATICO TRAS.	1.1	10	42704-MB0-000	PESO, BALANCEO (10G)	N	N		
			42705-MB0-000	PESO, BALANCEO (20G)	N	N		
			42706-MB0-000	PESO, BALANCEO (30G)	N	N		
		11	42710-MK4-004	ENS. DE NEUMATICO TRAS. (110/90-19 61S DUNLOP)	1	1		

G 12

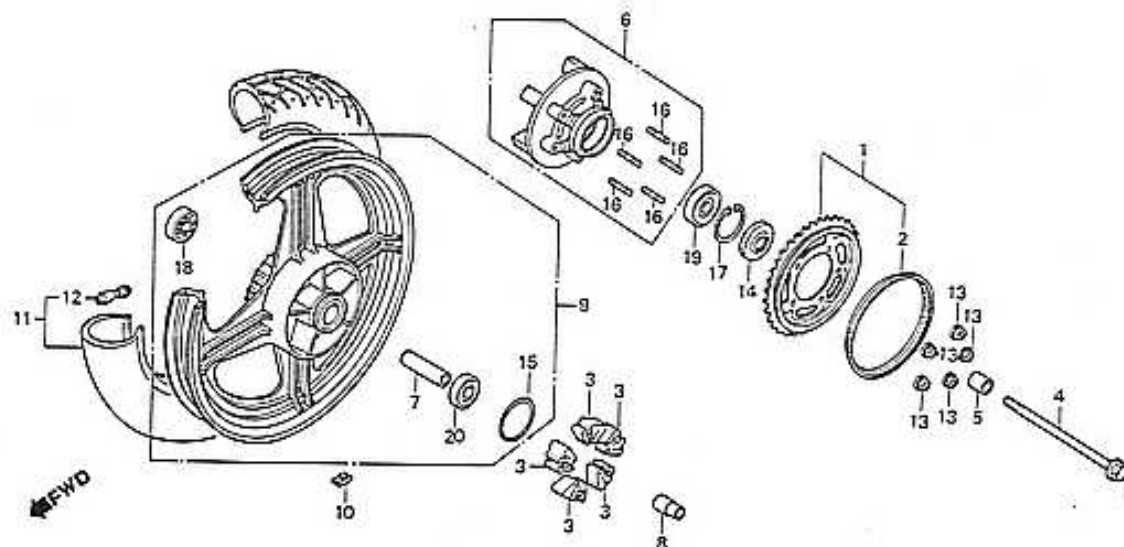
F-12

Rear wheel

Roue arrière

Hinterrad

Rueda trasera



BML4-30

3

Service item	F.R.T.	Ref. No.	Part No.	Description	Reqt. No.		Serial No.	Area code
					CB350 So	CB450 Sc		
			42710-MK4-013	TIRE ASSY., RR. (110/90-18 61S BS)	1	-	2000221	E,FI
					-	1	2001263	AR,ED,F,G,IT,SA,SP
			42710-ML4-006	TIRE ASSY., RR. (110/90-18 61H MESSA METZELER)	(1)	(1)		SD,2G
			42710-MK4-023	TIRE ASSY., RR. (110/90-18 61S BS)	1	-	2000222	E,FI
					1	-		SD
					-	1	2001264	AR,ED,F,G,IT,SA,SP
		12	42753-425-003	VALVE, RIM (BS)	1	1		
			42753-425-004	VALVE, RIM (DUNLOP)	1	1		
		13	90304-GE8-003	NUT, U, 10MM	5	5		
		14	91252-MC4-003	OIL SEAL, 2BX47.2X7 (ARAI)	1	1		
			91252-MC4-005	OIL SEAL, 2BX47.2X7 (NDK)	1	1		
		15	91302-MAG-003	O-RING, 61X2	1	1		
		16	92716-10045-0E	BOLT, STUD, 10X45	5	5		
		17	94520-47000	CIRCLIP, INTERNAL, 47MM	1	1		

Item d'entretien	T.D.R.	N° de réf.	N° de pièce	Description	N° de requis		N° de série	Code de zone
					CB350	CB450		
					Sc	Sc		
			42710-MK4-013	ENS. PNEU AR. (110/90-18 61S BS)	1	—	2000221	E,FI
					—	1	2001263	AR,ED,F,G,IT,SA,SP
					—	1		SD,2G
			• 42710-ML4-006	ENS. PNEU AR. (110/90-18 61H ME99A METZELER)	(1)	(1)		
			• 42710-MK4-023	ENS. PNEU AR. (110/90-18 61S BS)	1	—	2000222	E,FI
					1	—		SD
					—	1	2001264	AR,ED,F,G,IT,SA,SP
12		42753-425-003	VALVE DE JANTE (BS)	1	1			
		42753-425-004	VALVE DE JANTE (DUNLOP)	1	1			
13		90304-GE8-003	ECROU U, 10MM	5	5			
14		91252-MC4-003	JOINT D'ETANCHEITE D'HUILE, 28X47,2X7	1	1			
		91252-MC4-005	JOINT D'ETANCHEITE D'HUILE, 28X47,2X7	1	1			
15		91302-MA6-003	JOINT TORIQUE, 61X2	1	1			
16		92716-10045-0E	GOUJON, 10X45	5	5			
17		94520-47000	CIRCLIP INTERIEUR, 47MM	1	1			
Wartungspunkt	AP	Ref. Nr.	Teil-Nr.	Beschreibung	Menge		Serien-Nr.	Gebiets-Code
					CB350	CB450		
					Sc	Sc		
			42710-MK4-013	REIFEN KOMPL., H. (110/90-18 61S BS)	1	—	2000221	E,FI
					—	1	2001263	AR,ED,F,G,IT,SA,SP
					—	1		SD,2G
			• 42710-ML4-006	REIFEN KOMPL., H. (110/90-18 61H ME99A METZELER)	(1)	(1)		
			• 42710-MK4-023	REIFEN KOMPL., H. (110/90-18 61S BS)	1	—	2000222	E,FI
					1	—		SD
					—	1	2001264	AR,ED,F,G,IT,SA,SP
12		42753-425-003	VENTIL, FELGE (BS)	1	1			
		42753-425-004	VENTIL, FELGE (DUNLOP)	1	1			
13		90304-GE8-003	U-MUTTER, 10MM	5	5			
14		91252-MC4-003	SIMMERRING, 28X47,2X7 (ARAI)	1	1			
		91252-MC4-005	SIMMERRING, 28X47,2X7 (INOX)	1	1			
15		91302-MA6-003	O-RING, 61X2	1	1			
16		92716-10045-0E	STEBBOLZEN, 10X45	5	5			
17		94520-47000	INNENSPRENGRING, 47MM	1	1			
Artículo de servicio	THLL	No. de ref.	No. de pieza	Descripción	No. de requis		No. de serie	Código de área
					CB350	CB450		
					Sc	Sc		
			42710-MK4-013	ENS. DE NEUMATICO TRAS. (110/90-18 61S BS)	1	—	2000221	E,FI
					—	1	2001263	AR,ED,F,G,IT,SA,SP
					—	1		SD,2G
			• 42710-ML4-006	ENS. DE NEUMATICO TRAS. (110/90-18 61H ME99A METZELER)	(1)	(1)		
			• 42710-MK4-023	ENS. DE NEUMATICO TRAS. (110/90-18 61S BS)	1	—	2000222	E,FI
					1	—		SD
					—	1	2001264	AR,ED,F,G,IT,SA,SP
12		42753-425-003	VALVULA DE LLANTA (BS)	1	1			
		42753-425-004	VALVULA DE LLANTA (DUNLOP)	1	1			
13		90304-GE8-003	ECROU, U, 10MM	5	5			
14		91252-MC4-003	SELLO DE ACEITE, 28X47,2X7 (ARAI)	1	1			
		91252-MC4-005	SELLO DE ACEITE, 28X47,2X7 (INOX)	1	1			
15		91302-MA6-003	ANILLO O, 61X2	1	1			
16		92716-10045-0E	PERNO PRISIONERO, 10X45	5	5			
17		94520-47000	GRAPA CIRCULAR INTERNA, 47MM	1	1			

G 13

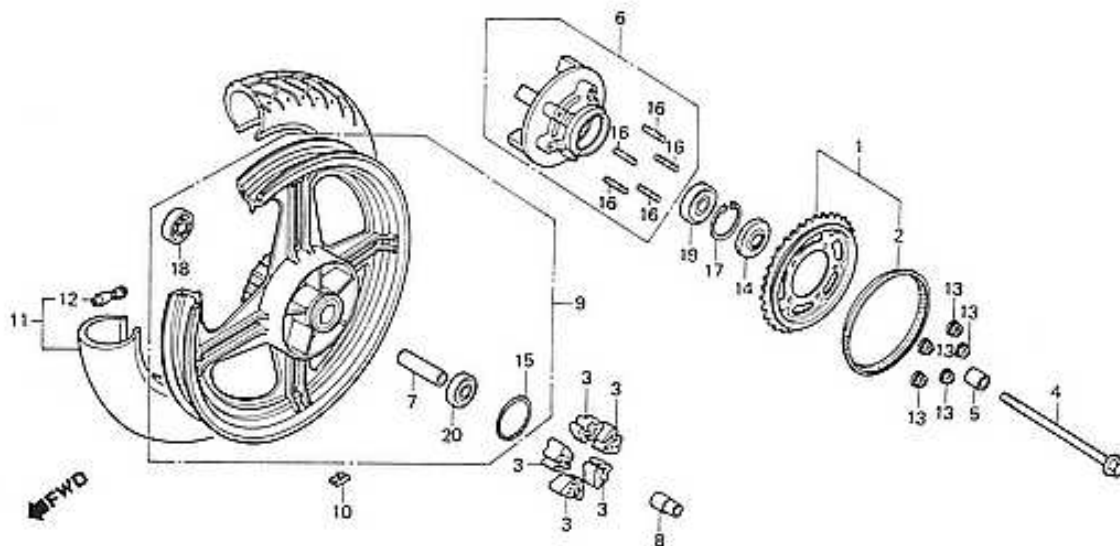
F-12

Rear wheel

Roue arrière

Hinterrad

Rueda trasera



BML4-30

3

Service item	F.R.T.	Ref. No.	Part No.	Description	Reqd. No.		Serial No.	Area code
					CB350 S ₁	CB450 S ₂		
		18	96150-62030-10	BEARING, RADIAL BALL, 6203UU	1	1		
		19	96150-62040-10	BEARING, RADIAL BALL, 6204UU	1	1		
		20	96150-63030-10	BEARING, RADIAL BALL, 6303UU	1	1		

Item d'entretien	T.D.R.	N° de réf.	N° de pièce	Description	N° de requis		N° de série	Code de zone
					CB350 So	CB450 So		
		18	96150-62030-10	ROULEMENT A BILLES RADIAL.	6203UU	1	1	
		19	96150-62040-10	ROULEMENT A BILLES RADIAL.	6204UU	1	1	
		20	96150-63030-10	ROULEMENT A BILLES RADIAL.	6303UU	1	1	
Wartungspunkt	AP	Ref. Nr.	Teile-Nr.	Beschreibung	Menge		Serien-Nr.	Gebiets-Code
					CB350 So	CB450 So		
		18	96150-62030-10	RADIALKUGELLAGER, 6203UU	1	1		
		19	96150-62040-10	RADIALKUGELLAGER, 6204UU	1	1		
		20	96150-63030-10	RADIALKUGELLAGER, 6303UU	1	1		
Artículo de servicio	THLL	No. de ref.	No. de pieza	Descripción	No. de		No. de serie	Código de area
					CB350 So	CB450 So		
		18	96150-62030-10	COJINETE DE BOLAS RADIAL.	6203UU	1	1	
		19	96150-62040-10	COJINETE DE BOLAS RADIAL.	6204UU	1	1	
		20	96150-63030-10	COJINETE DE BOLAS RADIAL.	6303UU	1	1	

G 14

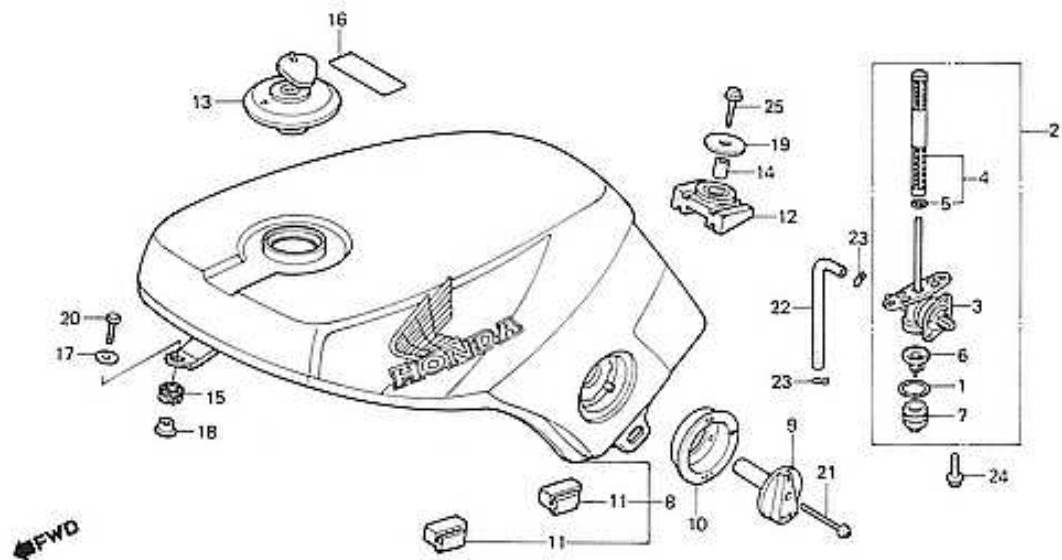
F-13

Fuel tank

Réservoir d'essence

Benzintank

Tanque de combustible



BML4-31

3

Service item	F.R.T.	Ref. No.	Part No.	Description	Req. No.		Serial No.	Area code
					CB350 Sc	CB450 Sc		
COCK ASSY., FUEL	0.3	1	16173-001-004	PACKING, FUEL STRAINER CUP	1	1		
BODY COMP., COCK		2	16950-ML4-005	COCK ASSY., FUEL	1	1		
SCREEN, FUEL STRAINER		3	16951-ML4-005	BODY COMP., COCK	1	1		
FILTER, CUP	0.2	4	16952-ML4-005	SCREEN, FUEL STRAINER	1	1		
(INC. RELATIVE PART)		5	16958-MA2-771	O-RING	1	1		
TANK SET, FUEL	0.4							
RING, FUEL COCK LEVER	0.1	6	16959-MF5-841	FILTER, CUP	1	1		
		7	16967-MA2-771	CUP, FUEL STRAINER	1	1		
		8	175A1-ML4-000ZA	TANK SET, FUEL •NH-131M•	1	1		AR,ED,F,G,IT,SA,SP,2G
			175A1-ML4-000ZB	TANK SET, FUEL •NH-1•	1	1		AR,E,ED,F,FI,G,IT,SA,SP,2G
			175A1-ML4-000ZC	TANK SET, FUEL •R-124C-U•	1	1		SD
			175A1-ML4-000ZD	TANK SET, FUEL •NH-13B•	1	1		ED,G,SA,SD,SP,2G
		9	17512-MJ6-000	LEVER, FUEL COCK	1	1		E,FI
		10	17513-KE7-000	RING, FUEL COCK LEVER	1	1		

Item d'entretien	T.D.R.	N° de réf.	N° de pièce	Description	N° de requis CB350 CB450 So So		N° de série	Code de zone
ENS. ROBINET CARBURANT	0.3	1	16173-001-004	JOINT DE CUVETTE DE FILTRE A CREPINE A ESSENCE	1	1		
• CORPS COMP. ROBINET		2	16950-ML4-005	ENS. ROBINET CARBURANT	1	1		
• CREPINE DE FILTRE A ESSENCE		3	16951-ML4-005	CORPS COMP. ROBINET	1	1		
FILTRE A CUVETTE	0.2	4	16952-ML4-005	CREPINE DE FILTRE A ESSENCE	1	1		
(PIECES RELATIVES Y COMPRISAS)		5	16958-MA2-771	JOINT TORIQUE	1	1		
JEU DE RESERVOIR D'ESSENCE	0.4							
ANNEAU DE LEVIER DE ROBINET	0.1	6	16959-MF5-841	FILTRE A CUVETTE	1	1		
D'ESSENCE		7	16967-MA2-771	CUVETTE, FILTRE A ESSENCE	1	1		
		8	175A1-ML4-000ZA	JEU DE RESERVOIR D'ESSENCE *NH-131M*	—	1		AR,ED,F,G,IT,SA,SP,2G
			175A1-ML4-000ZB	JEU DE RESERVOIR D'ESSENCE *NH-1*	1	1		AR,E,ED,F,FI,G,IT,SA,SP,2G SD
			175A1-ML4-000ZC	JEU DE RESERVOIR D'ESSENCE *R-124C-U*	—	1		ED,G,SA,SD,SP,2G
			175A1-ML4-000ZD	JEU DE RESERVOIR D'ESSENCE *NH-138*	1	—		E,FI
		9	17512-MJ6-000	LEVIER, ROBINET CARBURANT	1	1		
		10	17513-KE7-000	ANNEAU DE LEVIER DE ROBINET D'ESSENCE	1	1		
Wartungspunkt	AP	Ref. Nr.	Teile-Nr.	Beschreibung	Menge CB350 CB450 So So		Serien-Nr.	Gebiets-Code
BENZINHAHN KOMPL.	0.3	1	16173-001-004	DICHTUNG, BENZINFILTERBECHER	1	1		
• KOERPER KOMPL., HAHN		2	16950-ML4-005	BENZINHAHN KOMPL.	1	1		
• BENZINFILTERSIEB		3	16951-ML4-005	KOERPER KOMPL., HAHN	1	1		
FILTER, BECHER	0.2	4	16952-ML4-005	BENZINFILTERSIEB	1	1		
(EINSCHL. DAZUGEHÖRIGER TEIL)		5	16958-MA2-771	O-RING	1	1		
BENZINTANK SATZ	0.4							
RING, BENZINHAHNHEBEL	0.1	6	16959-MF5-841	FILTER, BECHER	1	1		
		7	16967-MA2-771	BEHAELTER, BENZINFILTER	1	1		
		8	175A1-ML4-000ZA	BENZINTANK SATZ *NH-131M*	—	1		AR,ED,F,G,IT,SA,SP,2G
			175A1-ML4-000ZB	BENZINTANK SATZ *NH-1*	1	1		AR,E,ED,F,FI,G,IT,SA,SP,2G SD
			175A1-ML4-000ZC	BENZINTANK SATZ *R-124C-U*	—	1		ED,G,SA,SD,SP,2G
			175A1-ML4-000ZD	BENZINTANK SATZ *NH-138*	1	—		E,FI
		9	17512-MJ6-000	HEBEL, BENZINHAHN	1	1		
		10	17513-KE7-000	RING, BENZINHAHNHEBEL	1	1		
Artículo de servicio	THLL	No. de ref.	No. de pieza	Descripción	No. de CB350 CB450 So So		No. de serie	Código de area
ENS. DE GRIFO, COMBUSTIBLE	0.3	1	16173-001-004	EMPAQUE, TAZA DE FILTRO DE COMBUSTIBLE	1	1		
• COMP. DE CUERPO, GRIFO		2	16950-ML4-005	ENS. DE GRIFO, COMBUSTIBLE	1	1		
• MALLA, FILTRO DE COMBUSTIBLE		3	16951-ML4-005	COMP. DE CUERPO, GRIFO	1	1		
FILTRO, TAZA	0.2	4	16952-ML4-005	MALLA, FILTRO DE COMBUSTIBLE	1	1		
(INCLUSIVE PIEZAS RELACIONADAS)		5	16958-MA2-771	ANILLO O	1	1		
JUEGO DE TANQUE, COMBUSTIBLE	0.4							
ANILLO, PALANCA DE GRIFO DE	0.1	6	16959-MF5-841	FILTRO, TAZA	1	1		
COMBUSTIBLE		7	16967-MA2-771	TAZA, FILTRO DE COMBUSTIBLE	1	1		
		8	175A1-ML4-000ZA	JUEGO DE TANQUE, COMBUSTIBLE *NH-131M*	—	1		AR,ED,F,G,IT,SA,SP,2G
			175A1-ML4-000ZB	JUEGO DE TANQUE, COMBUSTIBLE *NH-1*	1	1		AR,E,ED,F,FI,G,IT,SA,SP,2G SD
			175A1-ML4-000ZC	JUEGO DE TANQUE, COMBUSTIBLE *R-124C-U*	—	1		ED,G,SA,SD,SP,2G
			175A1-ML4-000ZD	JUEGO DE TANQUE, COMBUSTIBLE *NH-138*	1	—		E,FI
		9	17512-MJ6-000	PALANCA, GRIFO DE COMBUSTIBLE	1	1		
		10	17513-KE7-000	ANILLO, PALANCA DE GRIFO DE COMBUSTIBLE	1	1		

G 15

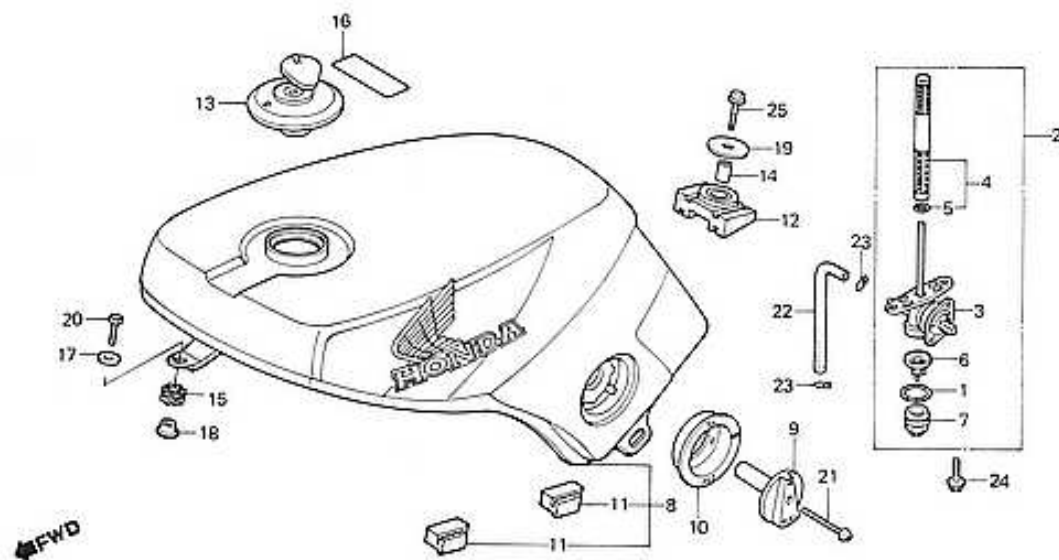
F-13

Fuel tank

Réservoir d'essence

Benzintank

Tanque de combustible



BM4-31

3

Service item	F.R.T.	Ref. No.	Part No.	Description	Reqd. No.		Serial No.	Area code
					CB350 Ss	CB450 Sc		
		11	17516-MJ6-000	RUBBER, FUEL TANK SIDE	4	4		
		12	17613-MA6-000	CUSHION, FUEL TANK RR.	1	1		
		13	17620-ML4-007	CAP COMP., FUEL FILLER	1	1		FI,G,SD,2G
			17620-460-057	CAP COMP., FUEL FILLER	1	-		E
		*	17620-460-067	CAP COMP., FUEL FILLER	-	1	2002278	AR,ED,F,IT,SA,SP
		14	51486-121-730	COLLAR, RUBBER BUSH	1	1	2002279	AR,ED,F,IT,SA,SP
		15	84703-425-000	RUBBER, TAILLIGHT MOUNTING	1	1		
		16	87560-MB2-620ZA	MARK, DRIVE CAUTION (FRENCH)	-	1		F
			87560-MB2-620ZB	MARK, DRIVE CAUTION (FRENCH)	-	1		F
			87560-ME9-670ZA	MARK, DRIVE CAUTION *A-73*	1	1		AR,E,ED,FI,G,IT,SA,SD,SP,2G

Item d'entretien	T.O.R.	N° de réf.	N° de pièce	Description	N° de requis CB350 Sc	N° de requis CB450 Sc	N° de série	Code de zone
		11	17516-MJ6-000	CAOUTCHOUC LATERAL DE RESERVOIR D'ESSENCE	4	4		
		12	17613-MA6-000	TAMPON AR. DE RESERVOIR ESSENCE	1	1		
		13	17620-ML4-007	BOUCHON COMP. REMPLISSAGE ESSENCE	1	1		FI,G,SD,2G
			17620-460-057	BOUCHON COMP. REMPLISSAGE ESSENCE	1	—		E
		*	17620-460-067	BOUCHON COMP. REMPLISSAGE ESSENCE	—	1	2002278	AR,ED,F,IT,SA,SP
		14	51486-121-730	COLLIER DE BAGUE COAUTCHOUC	1	1	2002279	AR,ED,F,IT,SA,SP
		15	84703-425-000	CAOUTCHOUC DE MONTAGE DE FEU AR.	1	1		
		16	87560-MB2-620ZA	PLAQUE D'AVERTISSEMENT (FRENCH)	—	1		F
			87560-MB2-620ZB	PLAQUE D'AVERTISSEMENT (FRENCH)	—	1		F
			87560-ME9-670ZA	PLAQUE D'AVERTISSEMENT *A-73*	1	1		AR,E,ED,FI,G,IT,SA,SD,SP,2G
Wartungspunkt	AP	Ref. Nr.	Teile-Nr.	Beschreibung	Menge CB350 Sc	Menge CB450 Sc	Serien-Nr.	Gebiets-Code
		11	17516-MJ6-000	SEITENGUMMI, BENZINTANK	4	4		
		12	17613-MA6-000	GUMMIDAEMPFER, BENZINTANK H.	1	1		
		13	17620-ML4-007	BENZINEINFUELLVERSCHLUSS KOMPL.	1	1		FI,G,SD,2G
			17620-460-057	BENZINEINFUELLVERSCHLUSS KOMPL.	1	—		E
		*	17620-460-067	BENZINEINFUELLVERSCHLUSS KOMPL.	—	1	2002278	AR,ED,F,IT,SA,SP
					—	1	2002279	AR,ED,F,IT,SA,SP
		14	51486-121-730	HUELSE, GUMMIBUCHSE	1	1		
		15	84703-425-000	BEFESTIGUNGSGUMMI, SCHLUSS- LICHT	1	1		
		16	87560-MB2-620ZA	VORSICHTSMARKE, FAHREN (FRENCH)	—	1		F
			87560-MB2-620ZB	VORSICHTSMARKE, FAHREN (FRENCH)	—	1		F
			87560-ME9-670ZA	VORSICHTSMARKE, FAHREN *A-73*	1	1		AR,E,ED,FI,G,IT,SA,SD,SP,2G
Artículo de servicio	THLL	No. de ref.	No. de pieza	Descripción	No. de CB350 Sc	No. de CB450 Sc	No. de serie	Código de area
		11	17516-MJ6-000	GOMA, LATERAL DE TANQUE DE COMBUSTIBLE	4	4		
		12	17613-MA6-000	COJIN TRAS., TANQUE DE COMBUSTIBLE	1	1		
		13	17620-ML4-007	COMP. DE TAPA, LLENADOR DE COMBUSTIBLE	1	1		FI,G,SD,2G
			17620-460-057	COMP. DE TAPA, LLENADOR DE COMBUSTIBLE	1	—		E
		*	17620-460-067	COMP. DE TAPA, LLENADOR DE COMBUSTIBLE	—	1	2002278	AR,ED,F,IT,SA,SP
					—	1	2002279	AR,ED,F,IT,SA,SP
		14	51486-121-730	COLLARIN, BIJE DE GOMA	1	1		
		15	84703-425-000	GOMA, MONTURA DE LUZ TRAS.	1	1		
		16	87560-MB2-620ZA	MARCA DE PRECAUCION, MANEJO (FRENCH)	—	1		F
			87560-MB2-620ZB	MARCA DE PRECAUCION, MANEJO (FRENCH)	—	1		F
			87560-ME9-670ZA	MARCA DE PRECAUCION, MANEJO *A-73*	1	1		AR,E,ED,FI,G,IT,SA,SD,SP,2G

G 16

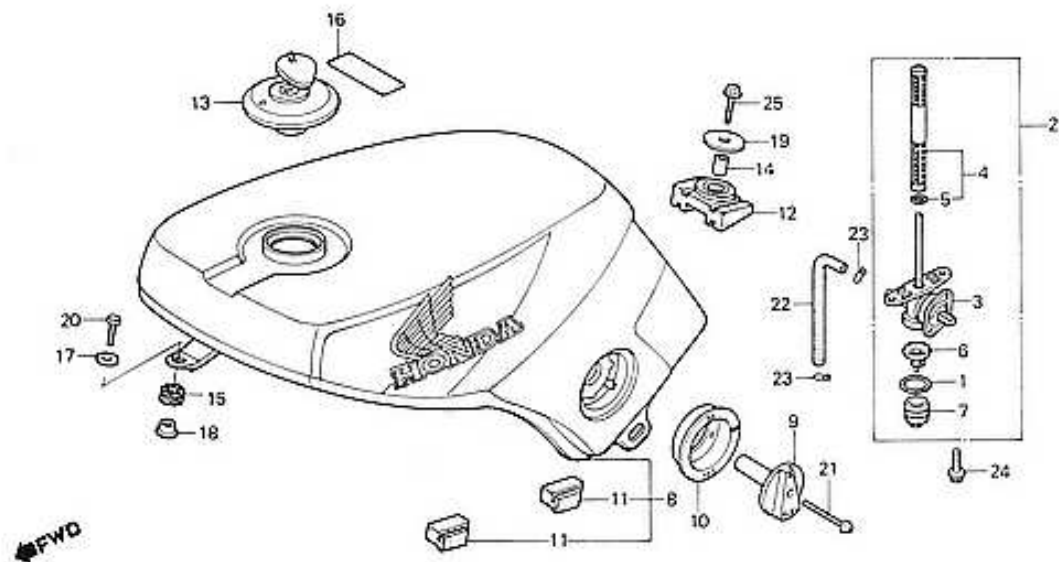
F-13

Fuel tank

Réservoir d'essence

Benzintank

Tanque de combustible



BML4-31

3

Service item	F.R.T.	Ref. No.	Part No.	Description	Part. No.		Serial No.	Area code
					CB350	CB450		
					S ₁	S ₂		
		17	90501-MA6-000	WASHER, 6MM	1	1		
		18	90501-425-000	COLLAR, 6.2X12	1	1		
		19	90502-461-000	WASHER, 8.3X38	1	1		
		20	92300-06025-0A	BOLT, SLOTTED, 6X25	1	1		
		21	93892-05045-00	SCREW-WASHER, 5X45	1	1		
		22	95001-75250-40	TUBE, FUEL, 7.5X250	1	1		
		23	95002-02120	CLIP B12, TUBE	2	2		
		24	95700-06012-00	BOLT, FLANGE, 6X12	2	2		
		25	95700-08032-00	BOLT, FLANGE, 8X32	1	1		

Item d'entretien	T.D.R.	N° de réf.	N° de pièce	Description	N° de req.		N° de série	Code de zone
					CB350 Sc	CB450 Sc		
		17	90501-MA6-000	RONDELLE, 6MM	1	1		
		18	90501-425-000	COLLIER, 6.2X12	1	1		
		19	90502-461-000	RONDELLE, 8.3X38	1	1		
		20	92300-06025-0A	VIS A TETE FENDUE, 6X25	1	1		
		21	93892-05045-00	VIS A TETE A RONDELLE, 5X45	1	1		
		22	95001-75250-40	TUYAU D'ESSENCE, 7.5X250	1	1		
		23	95002-02120	PINCE B12 POUR TUBE	2	2		
		24	95700-06012-00	BOULON DE BRIDE, 6X12	2	2		
		25	95700-08032-00	BOULON DE BRIDE, 8X32	1	1		
Wartungspunkt	AP	Ref. Nr.	Teile-Nr.	Beschreibung	Menge		Serien-Nr.	Gebiets-Code
		17	90501-MA6-000	SCHEIBE, 6MM	1	1		
		18	90501-425-000	HUELSE, 6.2X12	1	1		
		19	90502-461-000	SCHEIBE, 8.3X38	1	1		
		20	92300-06025-0A	SCHLITZSCHRAUBE, 6X25	1	1		
		21	93892-05045-00	SCHRAUBE MIT SCHEIBE, 5X45	1	1		
		22	95001-75250-40	BENZINSCHLAUCH, 7.5X250	1	1		
		23	95002-02120	KLEMME B12, SCHLAUCH	2	2		
		24	95700-06012-00	FLANSCHENSCHRAUBE, 6X12	2	2		
		25	95700-08032-00	FLANSCHENSCHRAUBE, 8X32	1	1		
Artículo de servicio	THLL	No. de ref.	No. de pieza	Descripción	No. de		No. de serie	Código de área
		17	90501-MA6-000	ARANDELA, 6MM	1	1		
		18	90501-425-000	COLLARIN, 6.2X12	1	1		
		19	90502-461-000	ARANDELA, 8.3X38	1	1		
		20	92300-06025-0A	PERNO RANURADO, 6X25	1	1		
		21	93892-05045-00	TORNILLO-ARANDELA, 5X45	1	1		
		22	95001-75250-40	TUBO, COMBUSTIBLE, 7.5X250	1	1		
		23	95002-02120	GRAPA B12, TUBO	2	2		
		24	95700-06012-00	PERNO DE REBORDE, 6X12	2	2		
		25	95700-08032-00	PERNO DE REBORDE, 8X32	1	1		

H 1

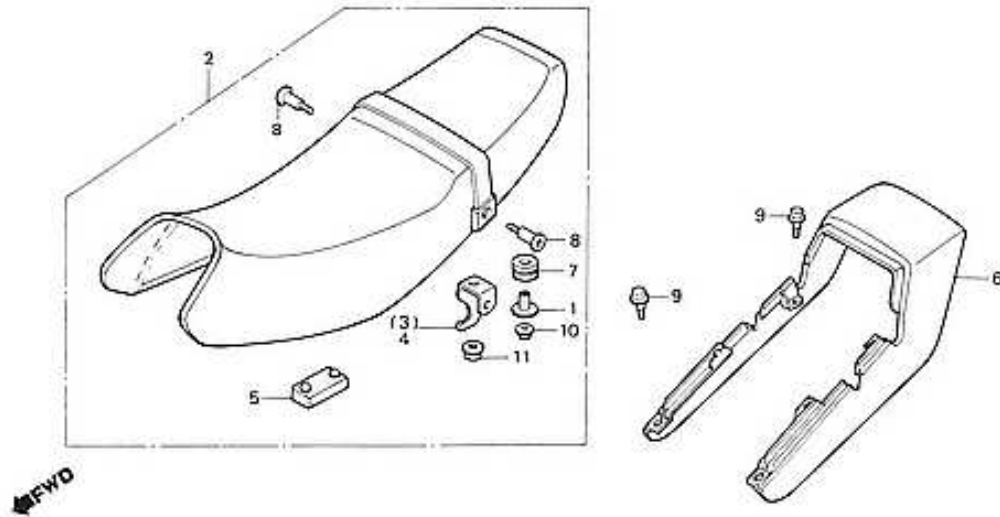
F-14

Seat • Seat cowl

Siege • Auvent de siège

Sitz • Sitzhaubenverkleidung

Asiento • Cubretablero de asiento



BM4-32

3

Service item	F.R.T.	Ref. No.	Part No.	Description	Reqs. No.		Serial No.	Area code
					CB350 S _C	CB450 S _C		
SEAT COMP., DOUBLE	0.1	1	61104-357-000	COLLAR, FR. FENDER	2	2		
(INC. RELATIVE PART)		2	77200-ML4-000ZA	SEAT COMP., DOUBLE •NH-1L•	-	1		ED,F,G,SA,SP,2G
COWL, RR. SEAT	0.2	2	77200-ML4-000ZB	SEAT COMP., DOUBLE •R-83L•	1	1		E,ED,F,FI,G,IT,SA,SP,2G
					1	-		SD
			77200-ML4-650ZA	SEAT COMP., DOUBLE •NH-1L•	-	1		AR
			77200-ML4-650ZB	SEAT COMP., DOUBLE •R-83L•	-	1		AR
		3	77201-ML4-650	STAY, R. SEAT BELT	-	1		AR
		4	77202-ML4-650	STAY, L. SEAT BELT	-	1		AR
		5	77205-286-000	RUBBER B, SEAT SETTING	6	6		
		6	77210-ML4-000ZA	COWL, RR. SEAT •NH-131M•	-	1		AR,ED,F,G,IT,SA,SP,2G
			77210-ML4-000ZB	COWL, RR. SEAT •NH-1•	1	1		AR,E,ED,F,FI,G,IT,SA,SP,2G
					1	-		SD

Item d'entretien	T.D.R.	N° de réf.	N° de pièce	Description	N° de requi		N° de série	Code de zone
					CB350	CB450		
					Sc	Sc		
SIEGE DOUBLE COMP.	0.1	1	61104-357-000	COLLIER DE GARDE-BOUE AV.	2	2		
(PIECES RELATIVES Y COMPRISES)		• 2	77200-ML4-000ZA	SIEGE DOUBLE COMP. •NH-1L•	-	1		ED,F,G,SA,SP,2G
AUVENT DE SIEGE AR.	0.2	•	77200-ML4-000ZB	SIEGE DOUBLE COMP. •R-83L•	1	1		E,ED,F,FI,G,IT,SA,SP,2G
					1	-		SD
		•	77200-ML4-650ZA	SIEGE DOUBLE COMP. •NH-1L•	-	1		AR
		•	77200-ML4-650ZB	SIEGE DOUBLE COMP. •R-83L•	-	1		AR
		3	77201-ML4-650	APPUI DE CEINTURE DE SIEGE D.	-	1		AR
		4	77202-ML4-650	APPUI DE CEINTURE DE SIEGE G.	-	1		AR
		5	77205-286-000	CAOUTCHOUC B DE FIXATION DE				
				SIEGE	6	6		
		6	77210-ML4-000ZA	AUVENT DE SIEGE AR. •NH-131M•	-	1		AR,ED,F,G,IT,SA,SP,2G
			77210-ML4-000ZB	AUVENT DE SIEGE AR. •NH-1•	1	1		AR,E,ED,F,FI,G,IT,SA,SP,2G
					1	-		SD

Wartungspunkt	AP	Ref. Nr.	Teile-Nr.	Beschreibung	Menge		Serien-Nr.	Gebiets-Code
					CB350	CB450		
					Sc	Sc		
DOPPELSITZ KOMPL.	0.1	1	61104-357-000	HUELSE, V. FENDER	2	2		
(EINSCHL. DAZUGEHÖRIGER TEIL)		• 2	77200-ML4-000ZA	DOPPELSITZ KOMPL. •NH-1L•	-	1		ED,F,G,SA,SP,2G
VERKLEIDUNG, H. SITZ	0.2	•	77200-ML4-000ZB	DOPPELSITZ KOMPL. •R-83L•	1	1		E,ED,F,FI,G,IT,SA,SP,2G
					1	-		SD
		•	77200-ML4-650ZA	DOPPELSITZ KOMPL. •NH-1L•	-	1		AR
		•	77200-ML4-650ZB	DOPPELSITZ KOMPL. •R-83L•	-	1		AR
		3	77201-ML4-650	STUETZE, R. SICHERHEITSGURT	-	1		AR
		4	77202-ML4-650	STUETZE, L. SICHERHEITSGURT	-	1		AR
		5	77205-286-000	FESTSTELLGUMMI B. SITZ	6	6		
		6	77210-ML4-000ZA	VERKLEIDUNG, H. SITZ •NH-131M•	-	1		AR,ED,F,G,IT,SA,SP,2G
			77210-ML4-000ZB	VERKLEIDUNG, H. SITZ •NH-1•	1	1		AR,E,ED,F,FI,G,IT,SA,SP,2G
					1	-		SD

Artículo de servicio	THLL	No. de ref.	No. de pieza	Descripción	No. de		No. de serie	Código de area
					CB350	CB450		
					Sc	Sc		
COMP. DE ASIENTO, DOBLE	0.1	1	61104-357-000	COLLARIN, PARAFANGÓ DEL	2	2		
(INCLUSIVE PIEZAS RELACIONADAS)		• 2	77200-ML4-000ZA	COMP. DE ASIENTO, DOBLE				
CUBRETABLERO, ASIENTO TARS.	0.2	•	77200-ML4-000ZB	COMP. DE ASIENTO, DOBLE				
				•NH-1L•	-	1		ED,F,G,SA,SP,2G
		•	77200-ML4-650ZA	COMP. DE ASIENTO, DOBLE				
		•	77200-ML4-650ZB	COMP. DE ASIENTO, DOBLE				
				•R-83L•	1	1		E,ED,F,FI,G,IT,SA,SP,2G
					1	-		SD
		•	77200-ML4-650ZA	COMP. DE ASIENTO, DOBLE				
		•	77200-ML4-650ZB	COMP. DE ASIENTO, DOBLE				
				•NH-1L•	-	1		AR
				•R-83L•	-	1		AR
		3	77201-ML4-650	TIRANTE, CORREA DE ASIENTO				
				DER.	-	1		AR
		4	77202-ML4-650	TIRANTE, CORREA DE ASIENTO				
				IZQ.	-	1		AR
		5	77205-286-000	GOMA DE SUJECION B. ASIENTO	6	6		
		6	77210-ML4-000ZA	CUBRETABLERO, ASIENTO TARS.				
				•NH-131M•	-	1		AR,ED,F,G,IT,SA,SP,2G
			77210-ML4-000ZB	CUBRETABLERO, ASIENTO TARS.				
				•NH-1•	1	1		AR,E,ED,F,FI,G,IT,SA,SP,2G
					1	-		SD

H 2

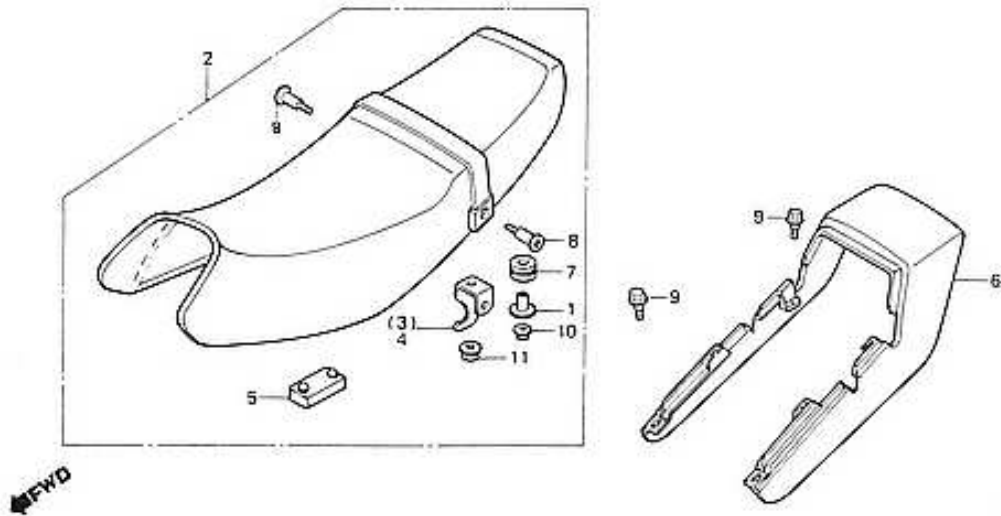
F-14

Seat • Seat cowl

Siege • Auvent de siège

Sitz • Sitzhaubenverkleidung

Asiento • Cubretablero de asiento



DM4-32

3

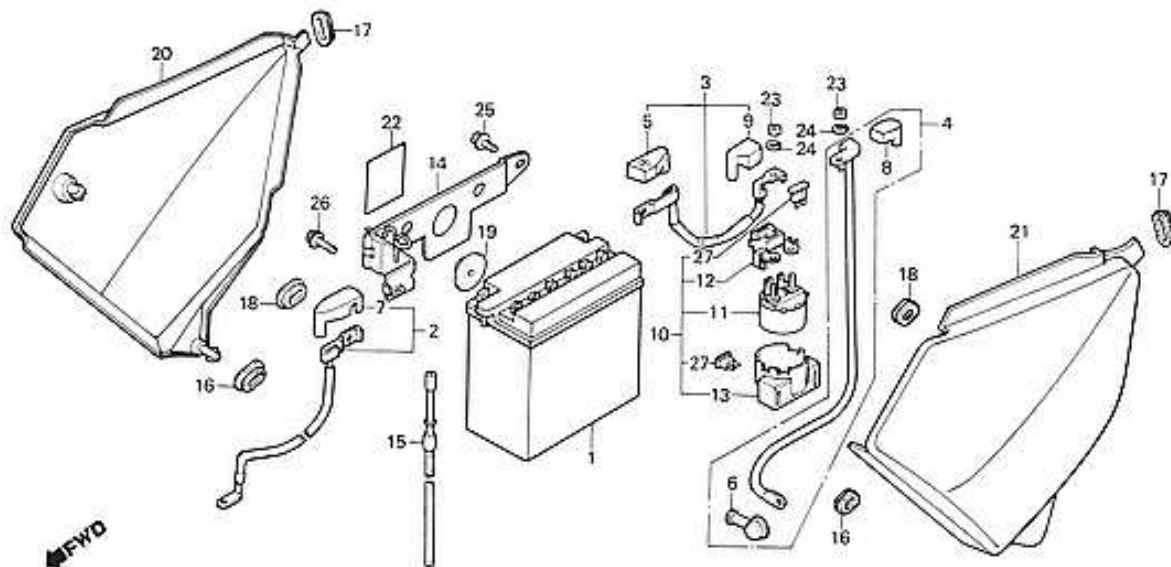
Service item	F.R.T.	Ref. No.	Part No.	Description	Reqd. No.		Serial No.	Area code
					CS350 S2	CS450 S2		
			77210-ML4-000ZC	COWL, RR. SEAT • R-124C-U •	-	1		ED,G,SA,SD,SP,2G
			77210-ML4-000ZD	COWL, RR. SEAT • NH-138 •	1	-		E,FI
		7	84703-425-000	RUBBER, TAILLIGHT MOUNTING	2	2		
		8	90111-MJ1-000	BOLT, SEAT BELT SETTING	-	2		AR
		9	90116-ME9-000	BOLT, FLANGE, 6MM	4	4		
		10	94050-06000	NUT, FLANGE, 6MM	2	2		
		11	94050-08060	NUT, FLANGE, 8MM	2	-		SD
					-	2		AR

Item d'entretien	T.D.R.	N° de réf.	N° de pièce	Description	N° de reques		N° de série	Code de zone
					CB350 Sc	CB450 Sc		
			77210-ML4-000ZC	AUVENT DE SIEGE AR, *R-124C-U*	-	1		ED,G,SA,SD,SP,2G
			77210-ML4-000ZD	AUVENT DE SIEGE AR, *NH-138*	1	-		E,FI
		7	84703-425-000	CAOUTCHOUC DE MONTAGE DE FEU	2	2		
		* 8	90111-MJ1-000	BOULON DE FIXATION DE CEINTURE DE SIEGE	-	2		AR
		9	90116-ME9-000	BOULON DE BRIDE, 6MM	4	4		
		10	94050-06000	ECROU DE BRIDE, 6MM	2	2		
		11	94050-08080	ECROU DE BRIDE, 8MM	2	-		SD
					-	2		AR
Wartungspunkt	AP	Ref. Nr.	Teile-Nr.	Beschreibung	Menge		Serien-Nr.	Gebiets-Code
			77210-ML4-000ZC	VERKLEIDUNG, H. SITZ				
				R-124C-U	-	1		ED,G,SA,SD,SP,2G
			77210-ML4-000ZD	VERKLEIDUNG, H. SITZ *NH-138*	1	-		E,FI
		7	84703-425-000	BEFESTIGUNGSGUMMI, SCHLUSS- LICHT	2	2		
		* 8	90111-MJ1-000	FESTSTELLSCHRAUBE, SICHERHEITSGURT	-	2		AR
		9	90116-ME9-000	FLANSCHENSCHRAUBE, 6MM	4	4		
		10	94050-06000	FLANSCHENMUTTER, 6MM	2	2		
		11	94050-08080	FLANSCHENMUTTER, 8MM	2	-		SD
					-	2		AR
Artículo de servicio	THLL	No. de ref.	No. de pieza	Descripción	No. de		No. de serie	Código de área
			77210-ML4-000ZC	CUBRETABLERO, ACIENTO TARS,				
				R-124C-U	-	1		ED,G,SA,SD,SP,2G
			77210-ML4-000ZD	CUBRETABLERO, ACIENTO TARS,	1	-		E,FI
				NH-138	2	2		
		7	84703-425-000	GOMA, MONTURA DE LUZ TRAS.	2	2		
		* 8	90111-MJ1-000	PERNO, FIJACION DE CORREA DE ASIENTO	-	2		AR
		9	90116-ME9-000	PERNO DE REBORDE, 6MM	4	4		
		10	94050-06000	TUERCA DE REBORDE, 6MM	2	2		
		11	94050-08080	TUERCA DE REBORDE, 8MM	2	-		SD
					-	2		AR

H 3

F-15

Side cover • Battery
 Couvercle latéral • Batterie
 Seitendeckel • Batterie
 Cubierta lateral • Bateria



BML4-33

3

Service Item	F.R.T.	Ref. No.	Part No.	Description	Reqt. No.		Serial No.	Area code
					CB350 S1	CB450 S2		
BATTERY	0.2	1	31500-MK4-611	BATTERY (YB12A-B YUASAI)	1	1	2002761	AR,E,ED,F,G,IT,SA,SP F1,2G
• SWITCH ASSY., STARTER MAGNETIC					1	1		
CABLE ASSY., EARTH	0.5	*	31500-MK4-612	BATTERY (YB14-B2 YUASAI)	1	1	2002762	AR,E,ED,F,G,IT,SA,SP SD
CABLE, STARTING MAGNETIC	0.1				1	1		
		2	32350-ML4-000	CABLE ASSY., EARTH	1	1		
• BAND COMP., BATTERY								
CABLE, STARTER MOTOR	0.3	3	32401-ML4-000	CABLE, STARTING MAGNETIC	1	1		
		4	32410-ML4-000	CABLE, STARTER MOTOR	1	1		
		5	32411-ML4-000	COVER, BATTERY TERMINAL	1	1		
		6	32411-253-000	COVER, STARTING MOTOR TERMINAL	1	1		
		7	32414-KM3-300	COVER, BATTERY TERMINAL	1	1		
		8	32414-ML4-000	COVER, MAGNETIC SWITCH	1	1		
		9	32417-ML4-000	COVER B, MAGNETIC SWITCH	1	1		
		10	35850-KR0-007	SWITCH ASSY., STARTER MAGNETIC	1	1		

Item d'entretien	T.D.R.	N° de réf.	N° de pièce	Description	N° de requis		N° de série	Code de zone
					CB350 Sc	CB450 Sc		
BATTERIE	0.2	1	31500-MK4-611	BATTERIE (YB12A-B YUASA)	1	1	2002761	AR,E,ED,F,G,IT,SA,SP FI,2G
• ENS. INTERRUPTEUR MAGNETIQUE DEMARREUR	0.5	*	31500-MK4-612	BATTERIE (YB14-B2 YUASA)	1	1	2002762	AR,E,ED,F,G,IT,SA,SP SD
ENS. CABLE DE MASSE	0.1	2	32350-ML4-000	ENS. CABLE DE MASSE	1	1		
CABLE DE BATTERIE MAGNETIQUE	0.1	3	32401-ML4-000	CABLE DE BATTERIE MAGNETIQUE DEMARRAGE	1	1		
• BANDE COMP. BATTERIE CABLE DE MOTEUR DE DEMARREUR	0.3	4	32410-ML4-000	CABLE DE MOTEUR DE DEMARREUR	1	1		
		5	32411-ML4-000	PROTECTION COSSE BATTERIE	1	1		
		6	32411-253-000	COUVERCLE DE COSSE DE MOTEUR DEMARRAGE	1	1		
		7	32414-KM3-300	PROTECTION COSSE BATTERIE	1	1		
		8	32414-ML4-000	COUVERCLE D'INTERRUPTEUR MAGNETIQUE	1	1		
		9	32417-ML4-000	COUVERCLE B D'INTERRUPTEUR MAGNETIQUE	1	1		
		10	35850-KR0-007	ENS. INTERRUPTEUR MAGNETIQUE DEMARRAGE	1	1		

Wartungspunkt	AP	Ref. Nr.	Teile-Nr.	Beschreibung	Menge		Serien-Nr.	Gebiets-Code
					CB350 Sc	CB450 Sc		
BATTERIE	0.2	1	31500-MK4-611	BATTERIE (YB12A-B YUASA)	1	1	2002761	AR,E,ED,F,G,IT,SA,SP FI,2G
• ANLASSMAGNETSCHALTER KOMPL. ERDKABEL KOMPL.	0.5	*	31500-MK4-612	BATTERIE (YB14-B2 YUASA)	1	1	2002762	AR,E,ED,F,G,IT,SA,SP SD
BATTERIEKABEL, ANLASSMAGNET- SCHALTER	0.1	2	32350-ML4-000	ERDKABEL KOMPL.	1	1		
• BAND KOMPL., BATTERIE KABEL, ANLASSERMOTOR	0.3	3	32401-ML4-000	BATTERIEKABEL, ANLASSMAGNET- SCHALTER	1	1		
		4	32410-ML4-000	KABEL, ANLASSERMOTOR	1	1		
		5	32411-ML4-000	DECKEL, BATTERIE- ANSCHLUSSKLEMME	1	1		
		6	32411-253-000	DECKEL, ANLASSERMOTORKLEMME	1	1		
		7	32414-KM3-300	DECKEL, BATTERIE- ANSCHLUSSKLEMME	1	1		
		8	32414-ML4-000	DECKEL, MAGNETSCHALTER	1	1		
		9	32417-ML4-000	DECKEL B, MAGNETSCHALTER	1	1		
		10	35850-KR0-007	ANLASSMAGNETSCHALTER KOMPL.	1	1		

Artículo de servicio	THLL	No. de ref.	No. de pieza	Descripción	No. de requis		No. de serie	Código de area
					CB350 Sc	CB450 Sc		
BATERIA	0.2	1	31500-MK4-611	BATERIA (YB12A-B YUASA)	1	1	2002761	AR,E,ED,F,G,IT,SA,SP FI,2G
• ENS. DE INTERRUPTOR, MAGNÉTICO DE ARRANQUE	0.5	*	31500-MK4-612	BATERIA (YB14-B2 YUASA)	1	1	2002762	AR,E,ED,F,G,IT,SA,SP SD
ENS. DE CABLE, TIERRA	0.1	2	32350-ML4-000	ENS. DE CABLE, TIERRA	1	1		
CABLE, BATERIA DE MAGNETICA DE ARRANQUE	0.1	3	32401-ML4-000	CABLE, BATERIA DE MAGNETICA DE ARRANQUE	1	1		
• COMP. DE BANDA, BATERIA CABLE, MOTOR DE ARRANQUE	0.3	4	32410-ML4-000	CABLE, MOTOR DE ARRANQUE	1	1		
		5	32411-ML4-000	CUBIERTA, TERMINAL DE BATERIA	1	1		
		6	32411-253-000	CUBIERTA, TERMINAL DE MOTOR DE ARRANQUE	1	1		
		7	32414-KM3-300	CUBIERTA, TERMINAL DE BATERIA	1	1		
		8	32414-ML4-000	CUBIERTA, INTERRUPTOR MAGNETICO	1	1		
		9	32417-ML4-000	CUBIERTA B, INTERRUPTOR MAGNETICO	1	1		
		10	35850-KR0-007	ENS. DE INTERRUPTOR, MAGNÉTICO DE ARRANQUE	1	1		

H 4

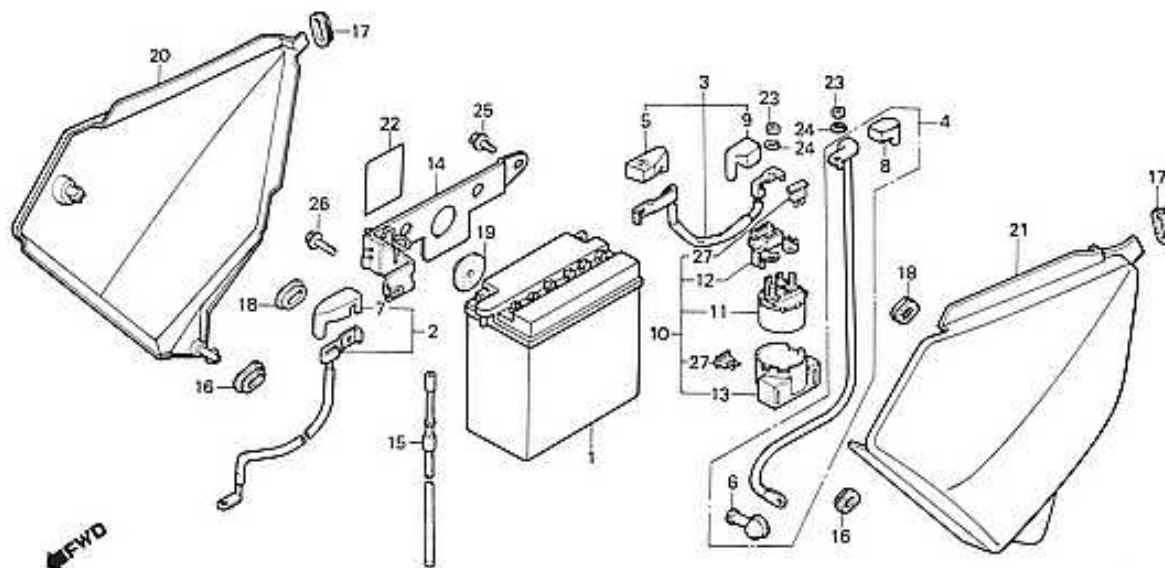
F-15

Side cover • Battery

Couvercle latéral • Batterie

Seitendeckel • Batterie

Cubiarta lateral • Bateria



8ML4-33

3

Service item	F.R.T.	Ref. No.	Part No.	Description	Reqd. No.		Serial No.	Area code
					CB350 Ss	CB450 Ss		
		11	35851-MF5-751	SWITCH COMP., STARTER MAGNETIC	1	1		
		12	35855-MF5-751	HOLDER ASSY., FUSE	1	1		
		13	35856-KR0-007	RUBBER, SHOCK	1	1		
		14	50320-ML4-000	BAND COMP., BATTERY	1	1		
		15	50328-ML4-000	TUBE, BATTERY	1	1		
		16	83551-MA6-000	GROMMET, SIDE COVER	2	2		
		17	83551-ME9-000	GROMMET, SIDE COVER	2	2		
		18	83551-300-000	GROMMET, AIR CLEANER CASE	2	2		
		19	83618-323-000	RUBBER, BATTERY BOX	2	2		
		20	83640-ML4-000ZA	COVER, R. SIDE •NH-131M•	1	1		AR,ED,F,G,IT,SA,SP,2G
			83640-ML4-000ZB	COVER, R. SIDE •NH-1•	1	1		AR,E,ED,F,FI,G,IT,SA,SP,2G
					1	1		SD
			83640-ML4-000ZC	COVER, R. SIDE •R-124C-U•	1	1		ED,G,SA,SD,SP,2G
			83640-ML4-000ZD	COVER, R. SIDE •NH-138•	1	1		E,FI

Item d'entretien	T.D.R.	N° de réf.	N° de pièce	Description	N° de tours		N° de série	Code de zone
					CB350 Sc	CB450 Sc		
		11	35851-MF5-751	INTERRUPTEUR COMP. MAGNETIQUE DE DEMARREUR	1	1		
		12	35855-MF5-751	ENS. PORTE FUSIBLE	1	1		
		13	35856-KR0-007	CAOUTCHOUC DE CHOC	1	1		
		14	50320-ML4-000	BANDE COMP. BATTERIE	1	1		
		15	50328-ML4-000	TUYAU DE BATTERIE	1	1		
		16	83551-MA6-000	ANNEAU DE COUVERCLE LATERAL	2	2		
		17	83551-ME9-000	ANNEAU DE COUVERCLE LATERAL	2	2		
		18	83551-300-000	ANNEAU DE BOITIER DE FILTRE A AIR	2	2		
		19	83618-323-000	CAOUTCHOUC DE BOITIER DE BATTERIE	2	2		
		20	83640-ML4-000ZA	COUVERCLE LATERAL D. *NH-131M*	-	1	AR,ED,F,G,IT,SA,SP,2G
			83640-ML4-000ZB	COUVERCLE LATERAL D. *NH-1*	1	1	AR,E,ED,F,FI,G,IT,SA,SP,2G SD
			83640-ML4-000ZC	COUVERCLE LATERAL D. *R-124C-U*	-	1	ED,G,SA,SD,SP,2G
			83640-ML4-000ZD	COUVERCLE LATERAL D. *NH-138*	1	-	E,FI
Wartungspunkt	AP	Ref. Nr.	Teile-Nr.	Beschreibung	Menge		Serien-Nr.	Gebiets-Code
					CB350 Sc	CB450 Sc		
		11	35851-MF5-751	MAGNETSCHALTER KOMPL., ANLASSER	1	1		
		12	35855-MF5-751	HALTER KOMPL., SICHERUNG	1	1		
		13	35856-KR0-007	GUMMI, SCHOCK	1	1		
		14	50320-ML4-000	BAND KOMPL., BATTERIE	1	1		
		15	50328-ML4-000	SCHLAUCH, BATTERIE	1	1		
		16	83551-MA6-000	GUMMITUELLE, SEITENDECKEL	2	2		
		17	83551-ME9-000	GUMMITUELLE, SEITENDECKEL	2	2		
		18	83551-300-000	GUMMITUELLE, LUFTFILTER- GEHAUSE	2	2		
		19	83618-323-000	GUMMI, BATTERIEKASTEN	2	2		
		20	83640-ML4-000ZA	SEITENDECKEL, R. *NH-131M*	-	1	AR,ED,F,G,IT,SA,SP,2G
			83640-ML4-000ZB	SEITENDECKEL, R. *NH-1*	1	1	AR,E,ED,F,FI,G,IT,SA,SP,2G SD
			83640-ML4-000ZC	SEITENDECKEL, R. *R-124C-U*	-	1	ED,G,SA,SD,SP,2G
			83640-ML4-000ZD	SEITENDECKEL, R. *NH-138*	1	-	E,FI
Artículo de servicio	THLL	No. de ref.	No. de pieza	Descripción	No. de		No. de serie	Código de área
					CB350 Sc	CB450 Sc		
		11	35851-MF5-751	COMP. DE INTERRUPTOR MAGNETICO DE ARRANCADOR	1	1		
		12	35855-MF5-751	ENS. DE PORTA-FUSIBLES	1	1		
		13	35856-KR0-007	GOMA, CHOQUE	1	1		
		14	50320-ML4-000	COMP. DE BANDA, BATERIA	1	1		
		15	50328-ML4-000	TUBO, BATERIA	1	1		
		16	83551-MA6-000	ANILLO, CUBIERTA LATERAL	2	2		
		17	83551-ME9-000	ANILLO, CUBIERTA LATERAL	2	2		
		18	83551-300-000	ANILLO, CAJA DE LIMPIADOR DE AIRE	2	2		
		19	83618-323-000	GOMA, CAJA DE BATERIA	2	2		
		20	83640-ML4-000ZA	CUBIERTA LATERAL DER. *NH-131M*	-	1	AR,ED,F,G,IT,SA,SP,2G
			83640-ML4-000ZB	CUBIERTA LATERAL DER. *NH-1*	1	1	AR,E,ED,F,FI,G,IT,SA,SP,2G SD
			83640-ML4-000ZC	CUBIERTA LATERAL DER. *R-124C-U*	-	1	ED,G,SA,SD,SP,2G
			83640-ML4-000ZD	CUBIERTA LATERAL DER. *NH-138*	1	-	E,FI

H 5

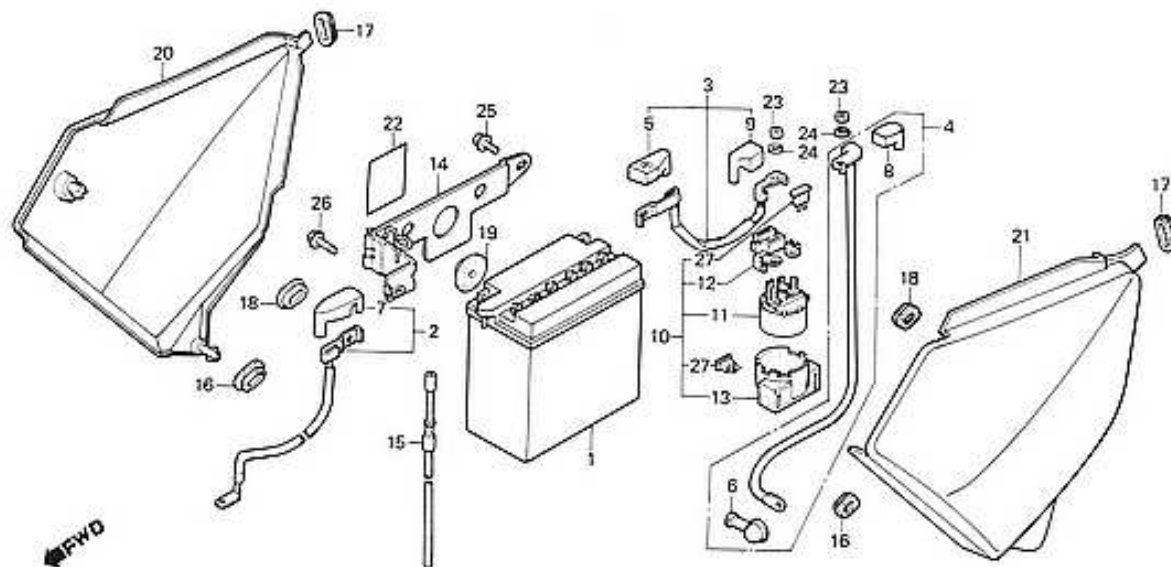
F-15

Side cover • Battery

Couvercle latéral • Batterie

Seitendeckel • Batterie

Cubierta lateral • Bateria



BML4-33

3

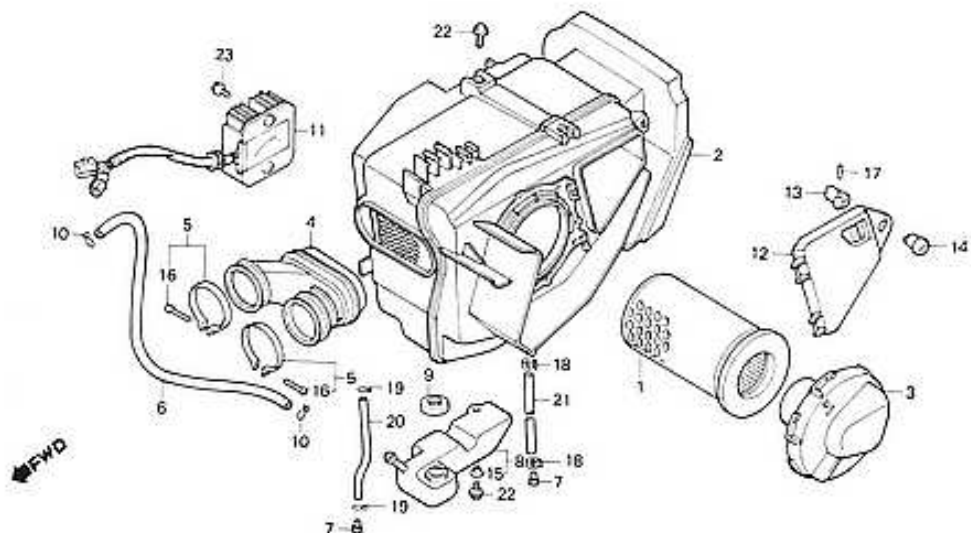
Service item	F.R.T.	Ref. No.	Part No.	Description	Reqd. No.		Serial No.	Area code
					CB350 Ss	CB450 Ss		
		21	83740-ML4-000ZA	COVER, L. SIDE • NH-131M*	1	1		AR,ED,F,G,IT,SA,SP,2G
			83740-ML4-0002B	COVER, L. SIDE • NH-1*	1	1		AR,E,ED,F,FI,G,IT,SA,SP,2G
					1	—		SD
			83740-ML4-000ZC	COVER, L. SIDE • R-124C-U*	—	1		ED,G,SA,SD,SP,2G
			83740-ML4-000ZD	COVER, L. SIDE • NH-138*	1	—		E,FI
		22	87506-ML4-610	MARK, BATTERY CAUTION	1	1		AR,E,ED,FI,G,IT,SA,SD,SP,2G
			87506-ML4-620	MARK, BATTERY CAUTION	—	1		F
		23	94002-06080-0S	NUT, HEX., 6MM	2	2		
		24	94111-06800	WASHER, SPRING, 6MM	2	2		
		25	95700-08010-00	BOLT, FLANGE, 6X10	1	1		
		26	95700-08016-00	BOLT, FLANGE, 6X16	1	1		
		*27	98200-32000	FUSE, BLADE (20A)	2	2		

Item d'entretien	T.D.R.	N° de réf.	N° de pièce	Description	N° de requis		N° de série	Code de zone
					CB350 S ₀	CB450 S ₀		
		21	83740-ML4-000ZA	COUVERCLE LATERAL G. *NH-131M*	-	1		AR,ED,F,G,IT,SA,SP,2G
			83740-ML4-000ZB	COUVERCLE LATERAL G. *NH-1*	1	1		AR,E,ED,F,FI,G,IT,SA,SP,2G
					1	-		SD
			83740-ML4-000ZC	COUVERCLE LATERAL G. *R-124C-U*	-	1		ED,G,SA,SD,SP,2G
			83740-ML4-000ZD	COUVERCLE LATERAL G. *NH-138*	1	-		E,FI
		22	87506-ML4-610	PLAQUE D'AVERTISSEMENT POUR BATTERIE	1	1		AR,E,ED,FI,G,IT,SA,SD,SP,2G
			87506-ML4-620	PLAQUE D'AVERTISSEMENT POUR BATTERIE	-	1		F
		23	94002-06080-05	ECROU HEX., 6MM	2	2		
		24	94111-06800	RONDELLE ELASTIQUE, 6MM	2	2		
		25	95700-06010-00	BOULON DE BRIDE, 6X10	1	1		
		26	95700-06016-00	BOULON DE BRIDE, 6X16	1	1		
		* 27	98200-32000	FUSIBLE DE LAME (20A)	2	2		
Wartungspunkt	AP	Ref. Nr.	Teile-Nr.	Beschreibung	Merge		Serial-Nr.	Gebiets-Code
					CB350 S ₀	CB450 S ₀		
		21	83740-ML4-000ZA	SEITENDECKEL, L. *NH-131M*	-	1		AR,ED,F,G,IT,SA,SP,2G
			83740-ML4-000ZB	SEITENDECKEL, L. *NH-1*	1	1		AR,E,ED,F,FI,G,IT,SA,SP,2G
					1	-		SD
			83740-ML4-000ZC	SEITENDECKEL, L. *R-124C-U*	-	1		ED,G,SA,SD,SP,2G
			83740-ML4-000ZD	SEITENDECKEL, L. *NH-138*	1	-		E,FI
		22	87506-ML4-610	VORSICHTSMARKE, BATTERIE	1	1		AR,E,ED,FI,G,IT,SA,SD,SP,2G
			87506-ML4-620	VORSICHTSMARKE, BATTERIE	-	1		F
		23	94002-06080-05	MUTTER, HEX., 6MM	2	2		
		24	94111-06800	FEDERRING, 6MM	2	2		
		25	95700-06010-00	FLANSCHENSCHRAUBE, 6X10	1	1		
		26	95700-06016-00	FLANSCHENSCHRAUBE, 6X16	1	1		
		* 27	98200-32000	SICHERUNG, BLATT (20A)	2	2		
Artículo de servicio	THLL	No. de ref.	No. de pieza	Descripción	No. de		No. de serie	Código de area
					CB350 S ₀	CB450 S ₀		
		21	83740-ML4-000ZA	CUBIERTA, LATERAL IZD. *NH-131M*	-	1		AR,ED,F,G,IT,SA,SP,2G
			83740-ML4-000ZB	CUBIERTA, LATERAL IZD. *NH-1*	1	1		AR,E,ED,F,FI,G,IT,SA,SP,2G
					1	-		SD
			83740-ML4-000ZC	CUBIERTA, LATERAL IZD. *R-124C-U*	-	1		ED,G,SA,SD,SP,2G
			83740-ML4-000ZD	CUBIERTA, LATERAL IZD. *NH-138*	1	-		E,FI
		22	87506-ML4-610	MARCA DE PRECAUCION, BATERIA	1	1		AR,E,ED,FI,G,IT,SA,SD,SP,2G
			87506-ML4-620	MARCA DE PRECAUCION, BATERIA	-	1		F
		23	94002-06080-05	TUERCA, HEX., 6MM	2	2		
		24	94111-06800	ARANDELA DE RESORTE, 6MM	2	2		
		25	95700-06010-00	PERNO DE REBORDE, 6X10	1	1		
		26	95700-06016-00	PERNO DE REBORDE, 6X16	1	1		
		* 27	98200-32000	FUSIBLE, HOJA (20A)	2	2		

H 6

F-16

Air cleaner
 Filtre à air
 Luftfilter
 Limpiador de aire



BM14-34

3

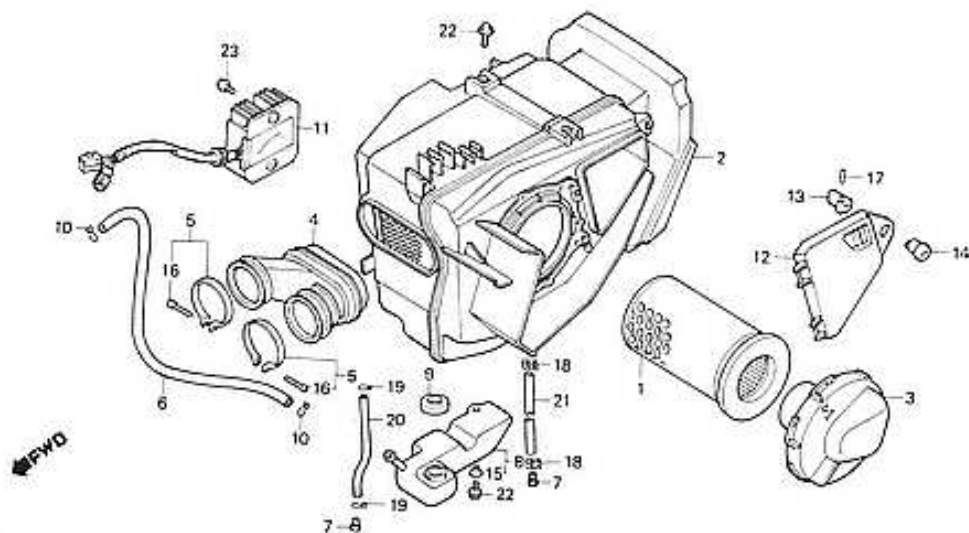
Service item	F.R.T.	Ref. No.	Part No.	Description	Reqd. No.		Serial No.	Area code
					CB350 S _c	CB450 S _c		
ELEMENT, AIR CLEANER	0.1	1	17210-ML4-000	ELEMENT, AIR CLEANER	1	1		
CASE, AIR CLEANER	1.4	2	17215-ML4-000	CASE, AIR CLEANER	1	1		
TUBE, AIR CLEANER CONNECTING	0.9	3	17220-ML4-000	CAP, AIR CLEANER ELEMENT	1	1		
TANK COMP., STORAGE	0.6	4	17253-ML4-300	TUBE, AIR CLEANER CONNECTING	1	1		
RECTIFIER ASSY., REGULATE		5	17256-425-010	BAND ASSY., AIR CLEANER				
LID, TOOL BOX	0.3			CONNECTING TUBE	2	2		
		6	17269-ML4-000	TUBE A, BREATHER	1	1		
		7	17370-419-700	PLUG, BREATHER TUBE	2	2		
		8	17551-ML4-000	TANK COMP., STORAGE	1	1		
		9	17552-MA1-000	GROMMET, STORAGE TANK	1	1		
		10	18534-634-670	CLIP, AIR HOSE, 16	2	2		
		11	31600-ML4-000	RECTIFIER ASSY., REGULATE				
				(SHINDENGEN)	1	1		
		12	83502-ML4-000	LID, TOOL BOX	1	1		
		13	83507-422-000	BODY, KEY	1	1		
		14	83508-438-000	STOPPER, KEY BODY	1	1		

Item d'entretien	T.D.R.	N° de réf.	N° de pièce	Description	N° de requi		N° de série	Code de zone
					CB350 Sc	CB450 Sc		
ELEMENT DE FILTRE A AIR	0.1	1	17210-ML4-000	ELEMENT DE FILTRE A AIR	1	1		
BOITIER DE FILTRE A AIR	1.4	2	17215-ML4-000	BOITIER DE FILTRE A AIR	1	1		
TUBE DE RACCORD FILTRE A AIR	0.9	3	17220-ML4-000	BOUCHON D'ELEMENT DE FILTRE A				
RESERVOIR COMP. EMMAGASINAGE	0.6			AIR	1	1		
ENS. RECTIFICATEUR-REGULATEUR		4	17253-ML4-300	TUBE DE RACCORD FILTRE A AIR	1	1		
COUVERCLE DE BOITE A OUTILS	0.3	5	17256-425-010	ENS. BANDE DE TUYAU DE RACCORD FILTRE A AIR	2	2		
		6	17269-ML4-000	TUYAU A DE RESPIRATION	1	1		
		7	17370-419-700	BOUCHON DE TUYAU DE RESPIRATION	2	2		
		8	17551-ML4-000	RESERVOIR COMP. EMMAGASINAGE	1	1		
		9	17552-MA1-000	ANNEAU DE RESERVOIR EMMAGASINAGE	1	1		
		10	18534-634-670	ETRIER DE FLEXIBLE D'AIR, 16	2	2		
		11	31600-ML4-000	ENS. RECTIFICATEUR-REGULATEUR (SHINDENGENI)	1	1		
		12	83502-ML4-000	COUVERCLE DE BOITE A OUTILS	1	1		
		13	83507-422-000	CORPS DE CLEF	1	1		
		14	83508-438-000	BUTEÉ DE CORPS DE CLEF	1	1		
Wartungspunkt	AP	Ref. Nr.	Teile-Nr.	Beschreibung	Menge		Serien-Nr.	Gebiets-Code
					CB350 Sc	CB450 Sc		
EINSATZ, LUFTFILTER	0.1	1	17210-ML4-000	EINSATZ, LUFTFILTER	1	1		
LUFTFILTERGEHAEUSE	1.4	2	17215-ML4-000	LUFTFILTERGEHAEUSE	1	1		
VERBINDUNGSROHR, LUFTFILTER	0.9	3	17220-ML4-000	KAPPE, LUFTFILTEREINSATZ	1	1		
SAMMELTANK KOMPL.	0.6	4	17253-ML4-300	VERBINDUNGSROHR, LUFTFILTER	1	1		
GLEICHRICHTER KOMPL., REGLER BECKEL, WERKZEUGKASTEN	0.3	5	17256-425-010	BAND KOMPL., LUFTFILTER- VERBINDUNGSROHR	2	2		
		6	17269-ML4-000	ENTLUEFTUNGSSCHLAUCH A	1	1		
		7	17370-419-700	STOEPSSEL, ENTLUEFTERSCHLAUCH	2	2		
		8	17551-ML4-000	SAMMELTANK KOMPL.	1	1		
		9	17552-MA1-000	GUMMITUELLE, RESERVETANK	1	1		
		10	18534-634-670	KLEMME, LUFTSCHLAUCH, 16	2	2		
		11	31600-ML4-000	GLEICHRICHTER KOMPL., REGLER (SHINDENGENI)	1	1		
		12	83502-ML4-000	BECKEL, WERKZEUGKASTEN	1	1		
		13	83507-422-000	KOERPER, SCHLOSS	1	1		
		14	83508-438-000	ANSCHLAG, SCHLOSSKOERPER	1	1		
Artículo de servicio	THLL	No. de ref.	No. de pieza	Descripción	No. de		No. de serie	Código de area
					CB350 Sc	CB450 Sc		
ELEMENTO, LIMPIADOR DE AIRE	0.1	1	17210-ML4-000	ELEMENTO, LIMPIADOR DE AIRE	1	1		
CAJA, LIMPIADOR DE AIRE	1.4	2	17215-ML4-000	CAJA, LIMPIADOR DE AIRE	1	1		
TUBO DE CONEXION, LIMPIADOR DE AIRE	0.9	3	17220-ML4-000	TAPA, ELEMENTO DEL LIMPIADOR DE AIRE	1	1		
COMP. DE TANQUE, DEPOSITO	0.6	4	17253-ML4-300	TUBO DE CONEXION, LIMPIADOR DE AIRE	1	1		
ENS. DE RECTIFICADOR, REGULADOR		5	17256-425-010	ENS. DE BANDA, TUBO DE CONEXION DE LIMPIADOR DE AIRE	2	2		
TAPA, CAJA DE HERRAMIENTAS	0.3							
		6	17269-ML4-000	TUBO A, RESPIRADERO	1	1		
		7	17370-419-700	TAPON, TUBO DE RESPIRADERO	2	2		
		8	17551-ML4-000	COMP. DE TANQUE, DEPOSITO	1	1		
		9	17552-MA1-000	ANILLO, TANQUE DE DEPOSITO	1	1		
		10	18534-634-670	PRESILLA, MANGUERA DE AIRE, 16	2	2		
		11	31600-ML4-000	ENS. DE RECTIFICADOR, REGULADOR (SHINDENGENI)	1	1		
		12	83502-ML4-000	TAPA, CAJA DE HERRAMIENTAS	1	1		
		13	83507-422-000	CUERPO, LLAVE	1	1		
		14	83508-438-000	TAQUE, CUERPO DE LLAVE	1	1		

H 7

F-16

Air cleaner
 Filtre à air
 Luftfilter
 Limpiador de aire



BML4-34

3

Service item	F.R.T.	Ref. No.	Part No.	Description	Reed No.		Serial No.	Area code
					C0350 S _c	C0450 S _c		
		15	90522-170-700	COLLAR, GEARSHIFT LEVER				
				SETTING	1	1		
		16	93500-05025-0A	SCREW, PAN, 5X25	2	2		
		17	94305-20141	PIN, SPRING, 2X14	1	1		
		18	95002-41200-0B	CLAMP, TUBE (D12)	2	2		
		19	95002-80000	CLIP C12, TUBE	2	2		
		20	95003-23033-31	TUBE, VINYL, 8X12X330	1	1		
		• 21	95003-23040-31	TUBE, VINYL, 8X12X400	1	1		
		22	95700-06012-00	BOLT, FLANGE, 6X12	3	3		
		23	95700-06014-0B	BOLT, FLANGE, 6X14	2	2		

Item d'entretien	T.D.R.	N° de réf.	N° de pièce	Description	N° de vis CB350 Sc	N° de vis CB450 Sc	N° de série	Code de zone
		15	90522-170-700	COLLIER DE FIXATION DE LEVIER CHANGEMENT DE VITESSE	1	1		
		16	93500-05025-0A	VIS A TETE CYLINDRIQUE, 5X25	2	2		
		17	94305-20141	GOUPILLE DE RESSORT, 2X14	1	1		
		18	95002-41200-08	AGRAFE DE TUYAU (D12)	2	2		
		19	95002-80000	PINCE C12 POUR TUBE	2	2		
		20	95003-23033-31	TUBE VINYLE, 8X12X330	1	1		
		* 21	95003-23040-31	TUBE VINYLE, 8X12X400	1	1		
		22	95700-06012-00	BOULON DE BRIDE, 6X12	3	3		
		23	95700-06014-08	BOULON DE BRIDE, 6X14	2	2		
Wartungspunkt	AP	Ref. Nr.	Teile-Nr.	Beschreibung	Menge CB350 Sc	Menge CB450 Sc	Serien-Nr.	Gebiets-Code
		15	90522-170-700	FESTSTELLROLLE, GANGSCHALT. HEBEL	1	1		
		16	93500-05025-0A	KEGELKOPFSCHRAUBE, 5X25	2	2		
		17	94305-20141	FEDERSTIFT, 2X14	1	1		
		18	95002-41200-08	SCHLAUCHKLAMMER (D12)	2	2		
		19	95002-80000	KLEMME C12, SCHLAUCH	2	2		
		20	95003-23033-31	VINYLRÖHR, 8X12X330	1	1		
		* 21	95003-23040-31	VINYLRÖHR, 8X12X400	1	1		
		22	95700-06012-00	FLANSCHENSCHRAUBE, 6X12	3	3		
		23	95700-06014-08	FLANSCHENSCHRAUBE, 6X14	2	2		
Artículo de servicio	THLL	No. de ref.	No. de pieza	Descripción	No. de CB350 Sc	No. de CB450 Sc	No. de serie	Código de area
		15	90522-170-700	COLLARIN, FIJACION DE PALANCA DE CAMBIO DE VELOCIDADES	1	1		
		16	93500-05025-0A	TORNILLO ALOMADO, 5X25	2	2		
		17	94305-20141	ESPIGA, RESORTE, 2X14	1	1		
		18	95002-41200-08	ABRAZADERA, TUBO (D12)	2	2		
		19	95002-80000	GRAPA C12, TUBO	2	2		
		20	95003-23033-31	TUBO DE VINILO, 8X12X330	1	1		
		* 21	95003-23040-31	TUBO DE VINILO, 8X12X400	1	1		
		22	95700-06012-00	PERNO DE REBORDE, 6X12	3	3		
		23	95700-06014-08	PERNO DE REBORDE, 6X14	2	2		

H 8

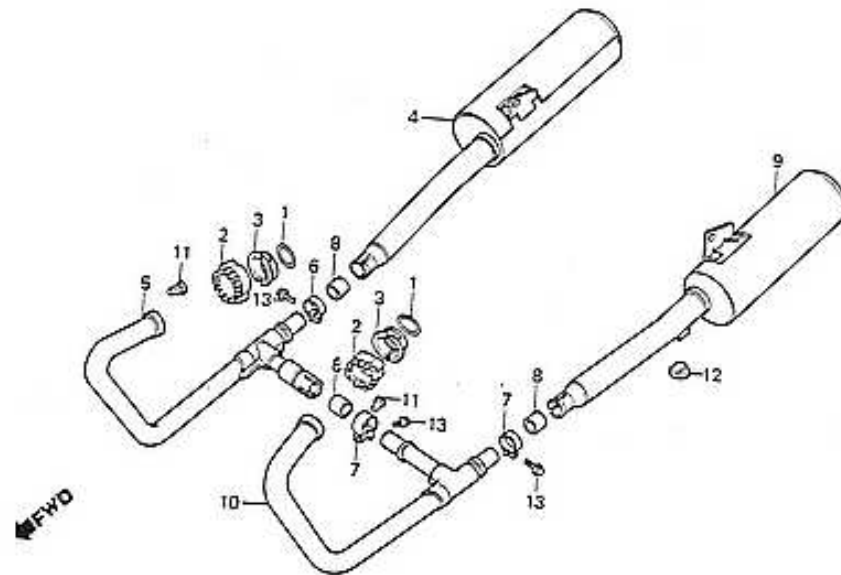
F-17

Exhaust muffler

Pot d'échappement

Auspufftopf

Silenciador



BML4-35

3

Service item	F.R.T.	Ref. No.	Part No.	Description	Reqd. No.		Serial No.	Area code
					CB150 Sc	CB150 So		
MUFFLER COMP., R.	0.1	1	18212-634-000	GASKET, EX. PIPE	2	2		
MUFFLER COMP., L.		2	18231-ML4-000	JOINT, EX. PIPE	2	2		E,FI,2G
PIPE, EX.	0.3				-	2	2002568	AR,ED,F,G,IT,SA,SP
(ADD 0.1 FOR EACH.)		*	18231-413-010	JOINT, EX. PIPE	2	2		SD
					-	2	2002569	AR,ED,F,G,IT,SA,SP
		3	18233-ML4-000	COLLAR, EX. PIPE JOINT	2	2		
		4	18310-KT6-003	MUFFLER COMP., R.	1	-		
			18310-ML4-003	MUFFLER COMP., R.	-	1		
		5	18320-KT6-003	PIPE, R. EX.	1	-		
			18320-ML4-003	PIPE, R. EX.	-	1		
		6	18373-ML4-003	BAND, R. EX. PIPE	1	1		
		7	18374-ML4-003	BAND, L. EX. PIPE	2	2		
		8	18391-ML8-000	PACKING, MUFFLER	3	3		
		9	18410-KT6-003	MUFFLER COMP., L.	1	-		
			18410-ML4-003	MUFFLER COMP., L.	-	1		
		10	18420-KT6-003	PIPE, L. EX.	1	-		
			18420-ML4-003	PIPE, L. EX.	-	1		

Item d'entretien	T.D.R.	N° de réf.	N° de pièce	Description	N° de requis CII350 So	N° de requis CII450 So	N° de série	Code de zone
POT ECHAPPEMENT COMP. D.	0.1	1	18212-634-000	JOINT DE TUYAU D'ECHAPPEMENT	2	2		
POT ECHAPPEMENT COMP. G.		2	18231-ML4-000	JOINT, POT ECHAPPEMENT	2	2		E,FI,2G
TUYAU ECHAPPEMENT	0.3				-	2	2002568	AR,ED,F,G,IT,SA,SP
(AJOUTER O,1 POUR CHAQUE.)			18231-413-010	JOINT, POT ECHAPPEMENT	2	2		SD
					-	2	2002569	AR,ED,F,G,IT,SA,SP
		3	18233-ML4-000	BAGUE, JOINT POT ECHAPPEMENT	2	2		
		4	18310-KT6-003	POT ECHAPPEMENT COMP. D.	1	-		
			18310-ML4-003	POT ECHAPPEMENT COMP. D.	-	1		
		5	18320-KT6-003	TUYAU ECHAPPEMENT D.	1	-		
			18320-ML4-003	TUYAU ECHAPPEMENT D.	-	1		
		6	18373-ML4-003	BANDE DE TUYAU D'ECHAPPEMENT				
								D.
		7	18374-ML4-003	BANDE DE TUYAU D'ECHAPPEMENT				
								G.
		8	18391-ML8-000	JOINT DE POT D'ECHAPPEMENT	3	3		
		9	18410-KT6-003	POT ECHAPPEMENT COMP. G.	1	-		
			18410-ML4-003	POT ECHAPPEMENT COMP. G.	-	1		
		10	18420-KT6-003	TUYAU ECHAPPEMENT G.	1	-		
			18420-ML4-003	TUYAU ECHAPPEMENT G.	-	1		

Wartungspunkt	AP	Ref. Nr.	Teil-Nr.	Beschreibung	Menge CII350 So	Menge CII450 So	Serien-Nr.	Gebiets-Code
AUSPUFFTOPF KOMPL., R.	0.1	1	18212-634-000	DICHTUNG, AUSPUFFROHR	2	2		
AUSPUFFTOPF KOMPL., L.		2	18231-ML4-000	VERBINDER, AUSPUFFROHR	2	2		E,FI,2G
AUSPUFFROHR	0.3				-	2	2002568	AR,ED,F,G,IT,SA,SP
(JEWEILS O,1 DAZUZAEHLEN.)			18231-413-010	VERBINDER, AUSPUFFROHR	2	2		SD
					-	2	2002569	AR,ED,F,G,IT,SA,SP
		3	18233-ML4-000	HUELSE, AUSPUFFROHRVERBINDUNG	2	2		
		4	18310-KT6-003	AUSPUFFTOPF KOMPL., R.	1	-		
			18310-ML4-003	AUSPUFFTOPF KOMPL., R.	-	1		
		5	18320-KT6-003	AUSPUFFROHR, R.	1	-		
			18320-ML4-003	AUSPUFFROHR, R.	-	1		
		6	18373-ML4-003	BAND, R. AUSPUFFROHR	1	1		
		7	18374-ML4-003	BAND, L. AUSPUFFROHR	2	2		
		8	18391-ML8-000	DICHTUNG, AUSPUFFTOPF	3	3		
		9	18410-KT6-003	AUSPUFFTOPF KOMPL., L.	1	-		
			18410-ML4-003	AUSPUFFTOPF KOMPL., L.	-	1		
		10	18420-KT6-003	AUSPUFFROHR, L.	1	-		
			18420-ML4-003	AUSPUFFROHR, L.	-	1		

Artículo de servicio	THLL	No. de ref.	No. de pieza	Descripción	No. de CII350 So	No. de CII450 So	No. de serie	Código de area
COMP. DE SILENCIADOR DER.	0.1	1	18212-634-000	EMPAQUETA, TUBO DE ESCAPE	2	2		
COMP. DE SILENCIADOR IZQ.		2	18231-ML4-000	UNION, TUBO DE ESCAPE	2	2		E,FI,2G
TUBO, ESCAPE	0.3				-	2	2002568	AR,ED,F,G,IT,SA,SP
(AGREGUE O,1 DE CADA.)			18231-413-010	UNION, TUBO DE ESCAPE	2	2		SD
					-	2	2002569	AR,ED,F,G,IT,SA,SP
		3	18233-ML4-000	COLLARIN DE UNION, TUBO DE ESCAPE	2	2		
		4	18310-KT6-003	COMP. DE SILENCIADOR DER.	1	-		
			18310-ML4-003	COMP. DE SILENCIADOR DER.	-	1		
		5	18320-KT6-003	TUBO, ESCAPE DER.	1	-		
			18320-ML4-003	TUBO, ESCAPE DER.	-	1		
		6	18373-ML4-003	BANDA, TUBO DE ESCAPE DER.	1	1		
		7	18374-ML4-003	BANDA, TUBO DE ESCAPE IZQ.	2	2		
		8	18391-ML8-000	EMPAQUE, SILENCIADOR	3	3		
		9	18410-KT6-003	COMP. DE SILENCIADOR IZQ.	1	-		
			18410-ML4-003	COMP. DE SILENCIADOR IZQ.	-	1		
		10	18420-KT6-003	TUBO, ESCAPE IZQ.	1	-		
			18420-ML4-003	TUBO, ESCAPE IZQ.	-	1		

H 9

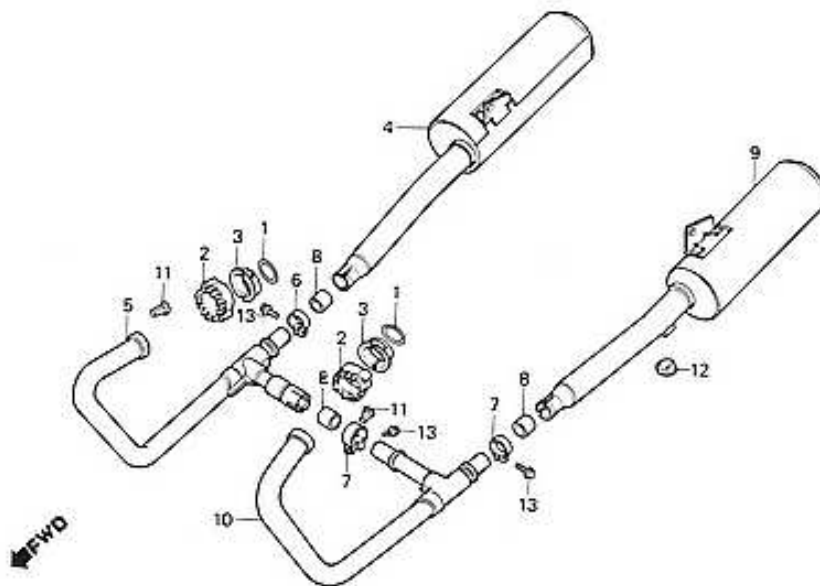
F-17

Exhaust muffler

Pot d'échappement

Auspufftopf

Silenciador



BML4-35

3

Service item	F.R.T.	Ref. No.	Part No.	Description	Reqt. No.		Serial No.	Area code
					CB350	CB450		
					Sc	Sc		
		11	90304-438-000	NUT, CAP, 6MM	4	4		
		12	95011-63000	RUBBER C. STAND STOPPER	1	1		
		13	95700-08035-02	BOLT, FLANGE, BX35	3	3		

Item d'entretien	T.D.R.	N° de réf.	N° de pièce	Description	N° de reçus		N° de série	Code de zone
					CB350 So	CB450 So		
		11	90304-438-000	ECROU DE CHAPEAU, 6MM	4	4		
		12	95011-63000	CAOUTCHOUC C DE BEQUILLE	1	1		
		13	95700-08035-02	BOULON DE BRIDE, 8X35	3	3		
Wartungspunkt	AP	Ref. Nr.	Teile-Nr.	Beschreibung	Menge		Serien-Nr.	Gebiets-Code
					CB350 So	CB450 So		
		11	90304-438-000	HUTMUTTER, 6MM	4	4		
		12	95011-63000	ANSCHLAGGUMMI C, STAENDER	1	1		
		13	95700-08035-02	FLANSCHENSCHRAUBE, 8X35	3	3		
Artículo de servicio	THLL	No. de ref.	No. de pieza	Descripción	No. de		No. de serie	Código de área
					CB350 So	CB450 So		
		11	90304-438-000	TUERCA, TAPA, 6MM	4	4		
		12	95011-63000	GOMA C, OBTURADOR DE ESTANTE	1	1		
		13	95700-08035-02	PERNO DE REBORDE, 8X35	3	3		

H 10

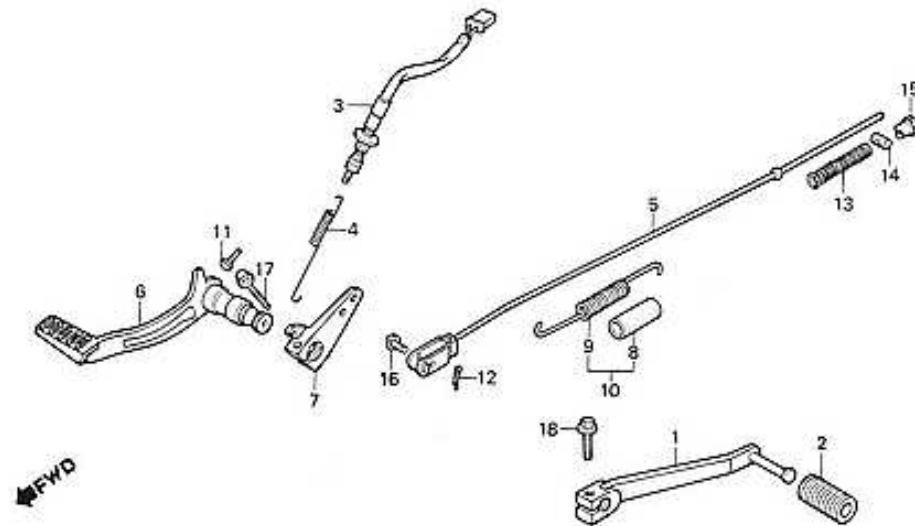
F-18

Brake pedal • Change pedal

Pédale de frein • Pédale de changement

Bremspedal • Schaltpedal

Pedal de freno • Pedal de cambio



BML4-36

3

Service item	F.R.T.	Ref. No.	Part No.	Description	Repl. No.		Serial No.	Area code
					CB350 Sc	CB450 Sc		
PEDAL, GEAR CHANGE	0.1	1	24700-ML4-000	PEDAL, GEAR CHANGE	1	1		
SWITCH ASSY., RR. STOP	0.3	2	24781-KR3-770	RUBBER, CHANGE PEDAL	1	1		
PEDAL, RR. BRAKE		3	35350-ML4-000	SWITCH ASSY., RR. STOP	1	1		
ROD COMP., RR. BRAKE	0.4	4	35357-ML4-000	SPRING, STOP SWITCH	1	1		
ARM, RR. BRAKE MIDDLE		5	43451-ML4-000	ROD COMP., RR. BRAKE	1	1		
		6	46500-ML4-000	PEDAL, RR. BRAKE	1	1		
		7	46510-ML4-000	ARM, RR. BRAKE MIDDLE	1	1		
		8	46513-ML4-000	TUBE, BRAKE PEDAL SPRING	1	1		
		9	46514-ML4-000	SPRING, RR. BRAKE	1	1		
		10	46515-ML4-000	SPRING SET, RR. BRAKE	1	1		
		11	92025-06025-0A	BOLT, HEX., 6X25	1	1		
		12	94201-16120	PIN, SPLIT, 1.6X12	1	1		
		13	95014-73100	SPRING A, BRAKE ROD	1	1		
		14	95015-32001	JOINT B, BRAKE ARM	1	1		

Item d'entretien	T.D.R.	N° de réf.	N° de pièce	Description	N° de pièces CB350 CB450 So So		N° de série	Code de zone
PEDALE DE CHANGEMENT DE VITESSE	0.1	1	24700-ML4-000	PEDALE DE CHANGEMENT DE VITESSE	1	1		
ENS. INTERRUPTEUR DE FEU STOP AR.	0.3	2	24781-KR3-770	CAOUTCHOUC DE PEDALE CHANGEMENT	1	1		
• PEDALE DE FREIN AR.		3	35350-ML4-000	ENS. INTERRUPTEUR DE FEU STOP AR.	1	1		
TIGE COMP. FREIN AR.	0.4	4	35357-ML4-000	RESSORT D'INTERRUPTEUR STOP	1	1		
• BRAS DE MILIEU DE FREIN AR.		5	43451-ML4-000	TIGE COMP. FREIN AR.	1	1		
		6	46500-ML4-000	PEDALE DE FREIN AR.	1	1		
		7	46510-ML4-000	BRAS DE MILIEU DE FREIN AR.	1	1		
		8	46513-ML4-000	TUYAU DE RESSORT DE PEDALE DE FREIN	1	1		
		9	46514-ML4-000	RESSORT DE FREIN AR.	1	1		
		10	46515-ML4-000	ENS. DE RESSORT, FREIN AR.	1	1		
		11	92025-06025-0A	BOULON HEX., 6X25	1	1		
		12	94201-16120	GOUILLE FENDUE, 1,6X12	1	1		
		13	95014-73100	RESSORT A DE TIGE DE FREIN	1	1		
		14	95015-32001	RACCORD B DE BRAS DE FREIN	1	1		
Wartungspunkt	AP	Ref. Nr.	Teile-Nr.	Beschreibung	Menge CB350 CB450 Stk Stk		Serien-Nr.	Gebiets-Code
SCHALTPEDAL	0.1	1	24700-ML4-000	SCHALTPEDAL	1	1		
BREMSSCHALTER KOMPL., H.	0.3	2	24781-KR3-770	SCHALTPEDALGUMMI	1	1		
• BREMSPEDAL, H.		3	35350-ML4-000	BREMSSCHALTER KOMPL., H.	1	1		
BREMSSTANGE KOMPL., H.	0.4	4	35357-ML4-000	FEDER, BREMSSCHALTER	1	1		
• MITTELARM, H. BREMSE		5	43451-ML4-000	BREMSSTANGE KOMPL., H.	1	1		
		6	46500-ML4-000	BREMSPEDAL, H.	1	1		
		7	46510-ML4-000	MITTELARM, H. BREMSE	1	1		
		8	46513-ML4-000	SCHLAUCH, BREMSPEDALFEDER	1	1		
		9	46514-ML4-000	FEDER, H. BREMSE	1	1		
		10	46515-ML4-000	FEDERSATZ, H. BREMSE	1	1		
		11	92025-06025-0A	SCHRAUBE, HEX., 6X25	1	1		
		12	94201-16120	SPLINT, 1,6X12	1	1		
		13	95014-73100	FEDER A, BREMSSTANGE	1	1		
		14	95015-32001	VERBINDUNG B, BREMSARM	1	1		
Artículo de servicio	THLL	No. de ref.	No. de pieza	Descripción	No. de CB350 CB450 Stk Stk		No. de serie	Código de area
PEDAL, CAMBIO DE VELOCIDADES	0.1	1	24700-ML4-000	PEDAL, CAMBIO DE VELOCIDADES	1	1		
ENS. DE INTERRUPTOR, PARADA TRAS.	0.3	2	24781-KR3-770	GOMA, PEDAL DE CAMBIOS	1	1		
• PADAL, FRENO TRAS.		3	35350-ML4-000	ENS. DE INTERRUPTOR, PARADA TRAS.	1	1		
COMP. DE VARILLA, FRENO TRAS.	0.4	4	35357-ML4-000	RESORTE, INTERRUPTOR DE PARADAS	1	1		
• BRAZO, MEDIO DE FRENO TRAS.		5	43451-ML4-000	COMP. DE VARILLA, FRENO TRAS.	1	1		
		6	46500-ML4-000	PADAL, FRENO TRAS.	1	1		
		7	46510-ML4-000	BRAZO, MEDIO DE FRENO TRAS.	1	1		
		8	46513-ML4-000	TUBO, RESORTE DE PEDAL DE FRENO	1	1		
		9	46514-ML4-000	RESORTE, FRENO TRAS.	1	1		
		10	46515-ML4-000	JUEGO RESORTES, FRENO TRAS.	1	1		
		11	92025-06025-0A	PERNO, HEX., 6X25	1	1		
		12	94201-16120	PASADOR DE ALETAS, 1,6X12	1	1		
		13	95014-73100	RESORTE A, VARILLA DE FRENO	1	1		
		14	95015-32001	UNION B, BRAZO DE FRENO	1	1		

H 11

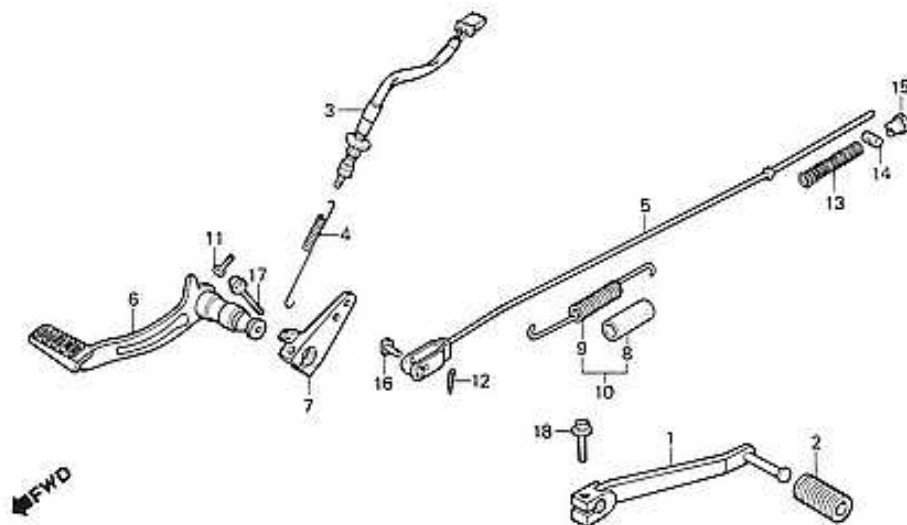
F-18

Brake pedal • Change pedal

Pédale de frein • Pédale de changement

Bremspedal • Schaltpedal

Pedal de freno • Pedal de cambio



BML4 - 36

3

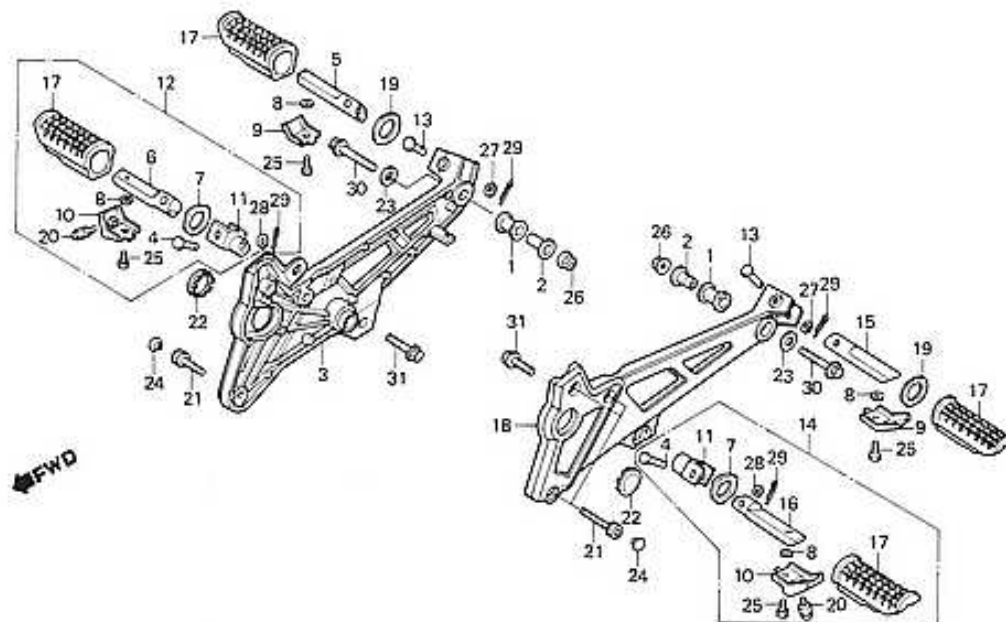
Service item	F.R.T.	Ref. No.	Part No.	Description	Reqd. No.		Serial No.	Area code
					CB350 So	CB450 So		
		15	95015-42000	NUT B, BRAKE ROD ADJUSTING	1	1		
		16	95015-52000	PIN B, BRAKE ROD JOINT	1	1		
		17	95700-08025-00	BOLT, FLANGE, 8X25	1	1		
		18	96000-08020-07	BOLT, FLANGE, 6X20	1	1		

Item d'entretien	T.D.R.	N° de réf.	N° de pièce	Description	N° de requis CB350 S _o		N° de série	Code de zone
		15	95015-42000	ECROU B DE REGLAGE DE TIGE DE FREIN	1	1		
		16	95015-52000	AXE B D'ARTICULATION DE TIGE DE FREIN	1	1		
		17	95700-08025-00	BOULON DE BRIDE, 8X25	1	1		
		18	96000-06020-07	BOULON DE BRIDE, 6X20	1	1		
Wartungspunkt	AP	Ref. Nr.	Teil-Nr.	Beschreibung	Menge CB350 S _o		Serien-Nr.	Gebiets-Code
		15	95015-42000	EINSTELLMUTTER B, BREMSSTANGE	1	1		
		16	95015-52000	STIFT B, BREMSSTANGENVERBINDUNG	1	1		
		17	95700-08025-00	FLANSCHENSCHRAUBE, 8X25	1	1		
		18	96000-06020-07	FLANSCHENSCHRAUBE, 6X20	1	1		
Artículo de servicio	THLL	No. de ref.	No. de pieza	Descripción	No. de CB350 S _o		No. de serie	Código de area
		15	95015-42000	TUERCA DE AJUSTE B, VARILLA DE FRENO	1	1		
		16	95015-52000	ESPIGA B, CONEXION VARILLA DE FRENO	1	1		
		17	95700-08025-00	PERNO DE REBORDE, 8X25	1	1		
		18	96000-06020-07	PERNO DE REBORDE, 6X20	1	1		

H 12

F-19

Step
Repose pieds
Tritt
Estribo



BML4-37

3

Service item	F.R.T.	Ref. No.	Part No.	Description	Reqd. No.		Serial No.	Area code
					CB350 So	CB450 Sc		
HOLDER, R. STEP	0.4	1	18421-MA6-000	RUBBER, MUFFLER MOUNTING	2	2		
BAR, R. MAIN STEP	0.1	2	18422-MA6-000	COLLAR, MUFFLER MOUNTING	2	2		
(INC. RELATIVE PART)		3	50600-ML4-000	HOLDER, R. STEP	1	1		
BAR ASSY., L. MAIN STEP		4	50603-KE8-000	PIN, MAIN STEP BAR JOINT	2	2		
(INC. RELATIVE PART)		5	50612-KE8-000	BAR, R. MAIN STEP	1	1		
BAR, L. MAIN STEP		6	50612-ML4-000	BAR, R. MAIN STEP	1	1		
(INC. RELATIVE PART)		7	50614-KE8-000	PLATE, MAIN STEP SIDE	2	2		
BAR ASSY., R. MAIN STEP	0.2	8	50618-KE8-000	COLLAR, 6.5X11X3	4	4		
HOLDER, L. STEP	0.3	9	50619-KE8-000	PLATE, MAIN STEP LOWER	2	2		
		10	50619-MJ6-000	PLATE COMP., MAIN STEP LOWER	2	2		

Item d'entretien	T.D.R.	N° de réf.	N° de pièce	Description	N° de revue		N° de série	Code de zone
					CB350 S ₀	CB450 S ₀		
SUPPORT DE REPOSE-PIEDS D.	0.4	1	18421-MA6-000	CAOUTCHOUC DE FIXATION DE POT				
BARRE DE REPOSE-PIEDS PRINCIPAL D.	0.1	2	18422-MA6-000	ECHAPPEMENT COLLIER DE MONTAGE DE POT	2	2		
(PIECES RELATIVES Y COMPRISES)				D'ECHAPPEMENT	2	2		
ENS. BARRE DE REPOSE-PIEDS PRINCIPAL G.		3	50600-ML4-000	SUPPORT DE REPOSE-PIEDS D.	1	1		
(PIECES RELATIVES Y COMPRISES)		4	50603-KE8-000	AXE DE RACCORD DE BARRE DE REPOSE-PIEDS PRINCIPAL	2	2		
BARRE DE REPOSE-PIEDS PRINCIPAL G.		5	50612-KE8-000	BARRE DE REPOSE-PIEDS PRINCIPAL D.	1	1		
(PIECES RELATIVES Y COMPRISES)								
ENS. BARRE DE REPOSE-PIEDS PRINCIPAL D.	0.2	6	50612-ML4-000	BARRE DE REPOSE-PIEDS PRINCIPAL D.	1	1		
SUPPORT DE REPOSE-PIEDS G.	0.3	7	50614-KE8-000	PLAQUE LATERALE DE REPOSE- PIEDS PRINCIPAL	2	2		
		8	50618-KE8-000	COLLIER, 6.5X11X3	4	4		
		9	50619-KE8-000	PLAQUE INFERIEURE DE REPOSE- PIEDS PRINCIPAL	2	2		
		10	50619-MJ6-000	PLAQUE COMP. INFERIEURE DE BEQUILLE PRINCIPALE	2	2		

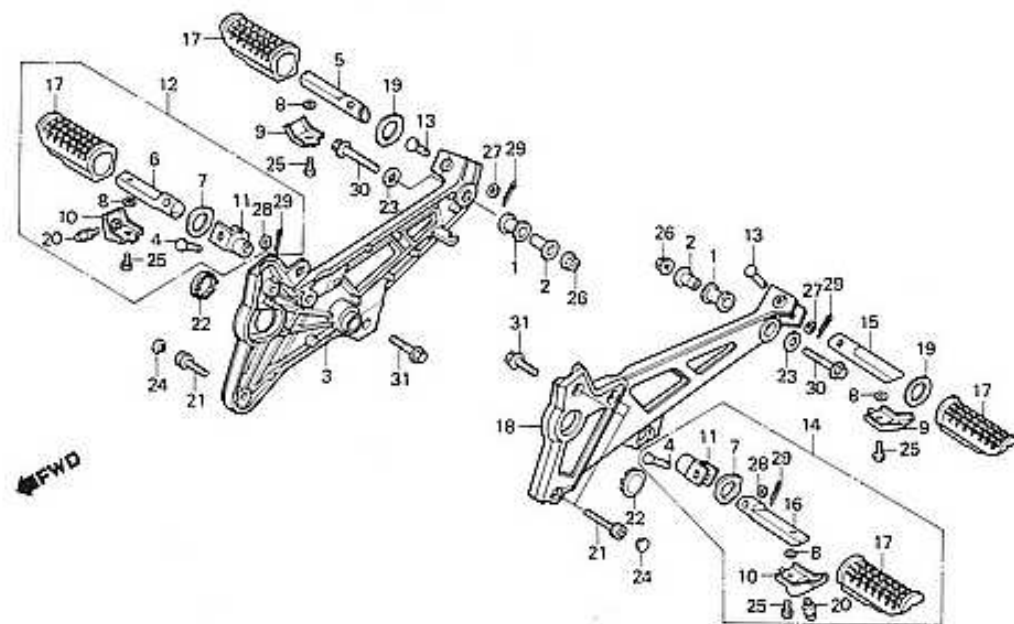
Wartungspunkt	AP	Ref. Nr.	Teile-Nr.	Beschreibung	Menge		Serien-Nr.	Gebiets-Code
					CB350 S ₀	CB450 S ₀		
HALTER, R. FUSSRASTE	0.4	1	18421-MA6-000	BEFESTIGUNGSGUMMI, AUSPUFFTOPF	2	2		
STANGE, R. HAUPTFUSSRASTE (EINSCHL. DAZUGEHÖRIGER TEIL)	0.1	2	18422-MA6-000	BEFESTIGUNGSHUELSE, AUSPUFFTOPF	2	2		
STANGE KOMPL., L. HAUPT- FUSSRASTE		3	50600-ML4-000	HALTER, R. FUSSRASTE	1	1		
(EINSCHL. DAZUGEHÖRIGER TEIL)		4	50603-KE8-000	VERBINDUNGSTIFT, HAUPTFUSS- RASTENSTANGE	2	2		
STANGE, L. HAUPTFUSSRASTE (EINSCHL. DAZUGEHÖRIGER TEIL)		5	50612-KE8-000	STANGE, R. HAUPTFUSSRASTE	1	1		
STANGE KOMPL., R. HAUPT- FUSSRASTE	0.2	6	50612-ML4-000	STANGE, R. HAUPTFUSSRASTE	1	1		
HALTER, L. FUSSRASTE	0.3	7	50614-KE8-000	SEITENPLATTE, HAUPTFUSSRASTE	2	2		
		8	50618-KE8-000	HUELSE, 6.5X11X3	4	4		
		9	50619-KE8-000	PLATTE, HAUPTFUSSRASTE UNTEN	2	2		
		10	50619-MJ6-000	PLATTE KOMPL., HAUPTFUSSRASTE UNTEN	2	2		

Artículo de servicio	THLL	No. de ref.	No. de pieza	Descripción	No. de		No. de serie	Código de área
					CB350 S ₀	CB450 S ₀		
SOPORTE, ESTRIBO DER.	0.4	1	18421-MA6-000	GOMA, MONTURA DE SILENCIADOR	2	2		
BARRA, ESTRIBO PRINCIPAL DER. (INCLUSIVE PIEZAS RELACIONADAS)	0.1	2	18422-MA6-000	COLLARIN, MONTURA DE SILENCIADOR	2	2		
ENS. DE BARRA, ESTRIBO PRINCIPAL IZQ.		3	50600-ML4-000	SOPORTE, ESTRIBO DER.	1	1		
(INCLUSIVE PIEZAS RELACIONADAS)		4	50603-KE8-000	EJE, UNIÓN DE BARRA DE ESTRIBO PRINCIPAL	2	2		
BARRA, ESTRIBO PRINCIPAL IZQ. (INCLUSIVE PIEZAS RELACIONADAS)		5	50612-KE8-000	BARRA, ESTRIBO PRINCIPAL DER.	1	1		
ENS. DE BARRA, ESTRIBO PRINCIPAL DER.	0.2	6	50612-ML4-000	BARRA, ESTRIBO PRINCIPAL DER.	1	1		
SOPORTE, ESTRIBO IZQ.	0.3	7	50614-KE8-000	PLACA, LATERAL DE ESTRIBO PRINCIPAL	2	2		
		8	50618-KE8-000	COLLARIN, 6.5X11X3	4	4		
		9	50619-KE8-000	PLACA, INFERIOR DE ESTRIBO PRINCIPAL	2	2		
		10	50619-MJ6-000	COMP. DE PLACA, INFERIOR DE ESTRIBO PRINCIPAL	2	2		

H 13

F-19

Step
Repose pieds
Tritt
Estribo



BML4-37

3

Service item	F,R,T.	Ref. No.	Part No.	Description	Prod. No.		Serial No.	Area code
					CS350 Sg	CM450 Sg		
		11	50623-ML4-000	BRACKET, MAIN STEP	2	2		
		12	50630-ML4-000	BAR ASSY., R. MAIN STEP	1	1		
		13	50639-MJ0-000	PIN, STEP BAR JOINT	2	2		
		14	50640-ML4-000	BAR ASSY., L. MAIN STEP	1	1		
		15	50643-KE8-000	BAR, L. MAIN STEP	1	1		
		16	50643-ML4-000	BAR, L. MAIN STEP	1	1		
		17	50661-MF2-000	RUBBER, MAIN STEP	4	4		
		18	50700-ML4-000	HOLDER, L. STEP	1	1		
		19	50715-ML4-000	PLATE, PILLION STEP SIDE	2	2		
		20	90101-MJ6-710	BOLT, CAP, 8X9	2	2		
		21	90105-MAG-750	BOLT, SOCKET, 8X28	6	6		
		22	90302-MJ1-780	CAP, LOCK NUT	2	2		

Item d'entretien	T.D.R.	N° de réf.	N° de pièce	Description	N° de requis		N° de série	Code de zone
					CB350	CB450		
					So	So		
		11	50623-ML4-000	SUPPORT DE REPOSE-PIED				
		12	50630-ML4-000	ENS. BARRE DE REPOSE-PIEDS				
		13	50639-MJ0-000	AXE DE JOINT DE REPOSE-PIEDS	1	1		
		14	50640-ML4-000	ENS. BARRE DE REPOSE-PIEDS	2	2		
		15	50643-KE8-000	BARRE DE REPOSE-PIEDS				
				PRINCIPAL	1	1		
				PRINCIPAL G.	1	1		
		16	50643-ML4-000	BARRE DE REPOSE-PIEDS				
				PRINCIPAL G.	1	1		
		17	50661-MF2-000	CAOUTCHOUC DE REPOSE-PIEDS	4	4		
				PRINCIPAL	1	1		
		18	50700-ML4-000	SUPPORT DE REPOSE-PIEDS G.				
		19	50715-ML4-000	PLAQUE LATERALE DE MARCHE-PIED	2	2		
				SIEGE AR.	2	2		
		20	90101-MJ6-710	BOULON DE CHAPEAU, 8X9	2	2		
		21	90105-MA6-750	BOULON DE DOUILLE, 8X28	6	6		
		22	90302-MJ1-780	CHAPEAU D'ECROU BLOCAGE	2	2		
Wartungspunkt	AP	Ref. Nr.	Teile-Nr.	Beschreibung	Menge		Serien-Nr.	Gebiets-Code
					CB350	CB450		
					So	So		
		11	50623-ML4-000	BUEGEL, HAUPTFUSSRASTE	2	2		
		12	50630-ML4-000	STANGE KOMPL., R. HAUPT-				
				FUSSRASTE	1	1		
		13	50639-MJ0-000	GELENKSTIFT, FUSSRASTE	2	2		
		14	50640-ML4-000	STANGE KOMPL., L. HAUPT-				
				FUSSRASTE	1	1		
		15	50643-KE8-000	STANGE, L. HAUPTFUSSRASTE	1	1		
		16	50643-ML4-000	STANGE, L. HAUPTFUSSRASTE	1	1		
		17	50661-MF2-000	GUMMI, HAUPTFUSSRASTE	4	4		
		18	50700-ML4-000	HALTER, L. FUSSRASTE	1	1		
		19	50715-ML4-000	SEITENPLATTE, SOZIUFSUSSRASTE	2	2		
		20	90101-MJ6-710	KOPFSCHRAUBE, 8X9	2	2		
		21	90105-MA6-750	INNENSECHSKANTSCHRAUBE, 8X28	6	6		
		22	90302-MJ1-780	KAPPE, GEGENMUTTER	2	2		
Artículo de servicio	THLL	No. de ref.	No. de pieza	Descripción	No. de requis		No. de serie	Código de area
					CB350	CB450		
					So	So		
		11	50623-ML4-000	SOPORTE, ESTRIBO PRINCIPAL	2	2		
		12	50630-ML4-000	ENS. DE BARRA, ESTRIBO				
				PRINCIPAL DER.	1	1		
		13	50639-MJ0-000	ESPIGA DE UNION, BARRA DE				
				ESTRIBO	2	2		
		14	50640-ML4-000	ENS. DE BARRA, ESTRIBO				
				PRINCIPAL IZQ.	1	1		
		15	50643-KE8-000	BARRA, ESTRIBO PRINCIPAL IZQ.	1	1		
		16	50643-ML4-000	BARRA, ESTRIBO PRINCIPAL IZQ.	1	1		
		17	50661-MF2-000	GOMA, ESTRIBO PRINCIPAL	4	4		
		18	50700-ML4-000	SOPORTE, ESTRIBO IZQ.	1	1		
		19	50715-ML4-000	PLACA, LATERAL DE ESTRIBO DE				
				ASIENTO TRAS.	2	2		
		20	90101-MJ6-710	PERNO, TAPA, 8X9	2	2		
		21	90105-MA6-750	PERNO, CASQUILLO, 8X28	6	6		
		22	90302-MJ1-780	TAPA, TUERCA DE CIERRE	2	2		

H 14

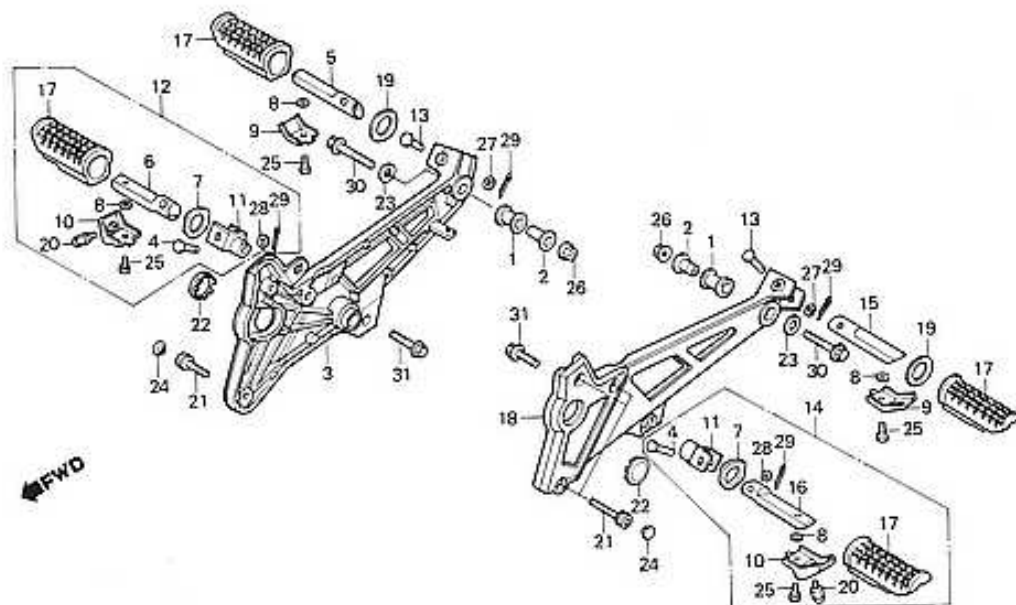
F-19

Step

Repose pieds

Tritt

Estribo



BML4-37

3

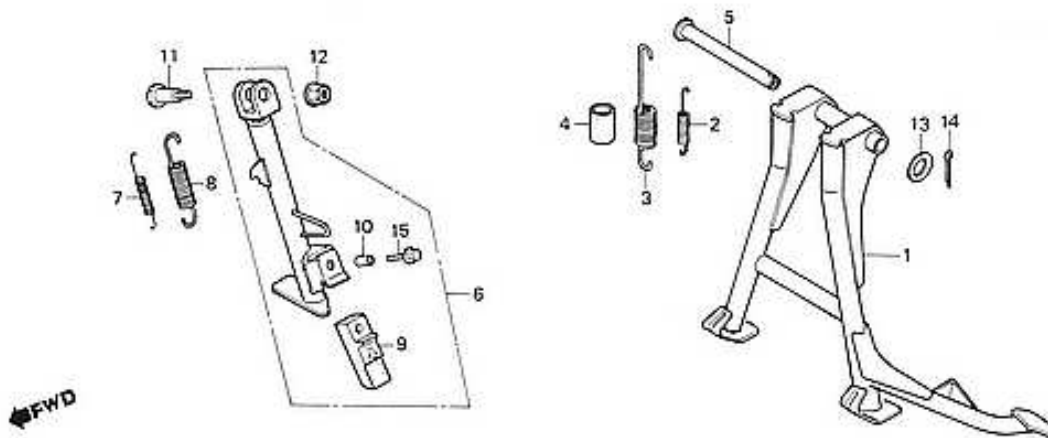
Service item	F.R.T.	Ref. No.	Part No.	Description	Reqd. No.		Serial No.	Area code
					CB350 So	CB450 So		
		23	90504-MA6-000	WASHER, 8.5X26	2	2		
		24	91455-MA6-750	CAP, SOCKET BOLT, 8MM	6	6		
		25	92000-08012-0A	BOLT, HEX., 6X12	4	4		
		26	94050-08080	NUT, FLANGE, 8MM	2	2		
		27	94101-08000	WASHER, PLAIN, 8MM	2	2		
		28	94102-08700	WASHER, PLAIN, 8MM	2	2		
		29	94201-16150	PIN, SPLIT, 1.6X15	4	4		
		30	95700-08045-00	BOLT, FLANGE, 8X45	2	2		
		31	95700-10025-00	BOLT, FLANGE, 10X25	2	2		

Item d'entretien	T.D.R.	N° de réf.	N° de pièce	Description	N° de requi		N° de série	Code de zone
					CB350 Sc	CB450 Sc		
		23	90504-MA6-000	RONDELLE, 8.5X26	2	2		
		24	91455-MA6-750	CHAPEAU DE BOULON DE DOUILLE, 8MM	6	6		
		25	92000-06012-0A	BOULON HEX., 6X12	4	4		
		26	94050-08080	ECROU DE BRIDE, 8MM	2	2		
		27	94101-08000	RONDELLE PLATE, 8MM	2	2		
		28	94102-08700	RONDELLE PLATE, 8MM	2	2		
		29	94201-16150	GOUPILLE FENDUE, 1.6X15	4	4		
		30	95700-08045-00	BOULON DE BRIDE, 8X45	2	2		
		31	95700-10025-00	BOULON DE BRIDE, 10X25	2	2		
Wartungspunkt	AP	Ref. Nr.	Teile-Nr.	Beschreibung	Menge		Serien-Nr.	Gebiets-Code
		23	90504-MA6-000	SCHEIBE, 8.5X26	2	2		
		24	91455-MA6-750	KAPPE, INNENSECHSKANTSCHRAUBE, 8MM	6	6		
		25	92000-06012-0A	SCHRAUBE, HEX., 6X12	4	4		
		26	94050-08080	FLANSCHENMUTTER, 8MM	2	2		
		27	94101-08000	GLATTE SCHEIBE, 8MM	2	2		
		28	94102-08700	GLATTE SCHEIBE, 8MM	2	2		
		29	94201-16150	SPLINT, 1.6X15	4	4		
		30	95700-08045-00	FLANSCHENSCHRAUBE, 8X45	2	2		
		31	95700-10025-00	FLANSCHENSCHRAUBE, 10X25	2	2		
Artículo de servicio	THLL	No. de ref.	No. de pieza	Descripción	No. de		No. de serie	Código de area
		23	90504-MA6-000	ARANDELA, 8.5X26	2	2		
		24	91455-MA6-750	TAPA, PERNO DE CASQUILLO, 8MM	6	6		
		25	92000-06012-0A	PERNO, HEX., 6X12	4	4		
		26	94050-08080	TUERCA DE REBORDE, 8MM	2	2		
		27	94101-08000	ARANDELA SENCILLA, 8MM	2	2		
		28	94102-08700	ARANDELA SENCILLA, 8MM	2	2		
		29	94201-16150	PASADOR DE ALETAS, 1.6X15	4	4		
		30	95700-08045-00	PERNO DE REBORDE, 8X45	2	2		
		31	95700-10025-00	PERNO DE REBORDE, 10X25	2	2		

H 15

F-20

Stand
Bequille
Ständer
Estante



BML4-38

3

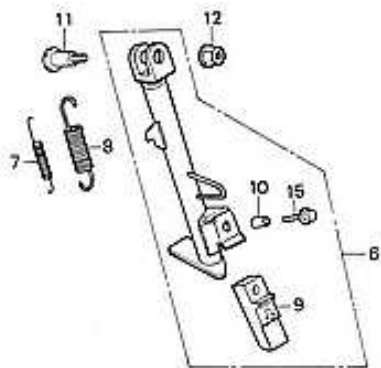
Service item	F.R.T.	Ref. No.	Part No.	Description	Reqd. No.		Serial No.	Area code
					CB350 S ₁	CB450 S ₂		
STAND COMP., MAIN	0.5	1	50500-ML4-000	STAND COMP., MAIN	1	1		
SPRING, MAIN STAND	0.2	2	50520-ML4-000	SUB SPRING, MAIN STAND	-	1		G,2G
STAND ASSY., SIDE		3	50522-ML4-000	SPRING, MAIN STAND	-	1		G,2G
SPRING, SIDE STAND	0.1	• 4	50522-ML4-640	SPRING, MAIN STAND	1	1		AR,E,ED,F,FI,IT,SA,SD,SP
		• 4	50524-ML4-000	TUBE, MAIN STAND SPRING	-	1		G,2G
		• 5	95003-55005-10	TUBE, VINYL, 17.5X20.5X50	1	1		AR,E,ED,F,FI,IT,SA,SD,SP
		5	50526-MJ6-000	PIPE, MAIN STAND PIVOT	1	1		
		6	50540-ML4-000	STAND ASSY., SIDE	1	1		
		7	50542-ML4-000	SUB SPRING, SIDE STAND	-	1		G,2G
		8	50543-ML4-000	SPRING, SIDE STAND	1	1		
		9	50548-356-700	RUBBER, STAND	1	1		
		10	50549-356-700	COLLAR, STAND RUBBER SETTING	1	1		
		11	90108-KR3-000	BOLT, STAND PIVOT	1	1		
		12	90304-GE8-003	NUT, U, 10MM	1	1		

Item d'entretien	T.D.R.	N° de réf.	N° de pièce	Description	N° de pièce		N° de série	Code de zone
					CB350	CB450		
					So	So		
BEQUILLE COMP. PRINCIPALE	0.5	1	50500-ML4-000	BEQUILLE COMP. PRINCIPALE	1	1		
RESSORT DE BEQUILLE PRINCIPALE	0.2	2	50520-ML4-000	RESSORT AUXILIAIRE DE BEQUILLE PRINCIPALE	-	1		G,2G
ENS. BEQUILLE LATERALE		3	50522-ML4-000	RESSORT DE BEQUILLE PRINCIPALE	-	1		G,2G
RESSORT DE BEQUILLE LATERALE	0.1	4	50522-ML4-640	RESSORT DE BEQUILLE PRINCIPALE	1	1		AR,E,ED,F,FI,IT,SA,SD,SP
			50524-ML4-000	TUYAU DE RESSORT DE BEQUILLE PRINCIPALE	-	1		G,2G
			95003-55005-10	TUBE VINYLE, 17.5X20.5X50	1	1		AR,E,ED,F,FI,IT,SA,SD,SP
		5	50526-MJ6-000	TUYAU DE PIVOT DE BEQUILLE PRINCIPALE	1	1		
		6	50540-ML4-000	ENS. BEQUILLE LATERALE	1	1		
		7	50542-ML4-000	RESSORT AUXILIAIRE DE BEQUILLE LATERALE	-	1		G,2G
		8	50543-ML4-000	RESSORT DE BEQUILLE LATERALE	1	1		
		9	50548-356-700	CAOUTCHOUC DE BEQUILLE	1	1		
		10	50549-356-700	COLLIER DE FIXATION DE CAOUTCHOUC DE BEQUILLE	1	1		
		11	90108-KR3-000	BOULON DE PIVOT DE BEQUILLE	1	1		
		12	90304-GE8-003	ECROU U, 10MM	1	1		
Wartungspunkt	AP	Ref. Nr.	Teile-Nr.	Beschreibung	Menge		Serien-Nr.	Gebiets-Code
					CB350	CB450		
					So	So		
HAUPTSTAENDER KOMPL.	0.5	1	50500-ML4-000	HAUPTSTAENDER KOMPL.	1	1		
FEDER, HAUPTSTAENDER	0.2	2	50520-ML4-000	HILFSFEDER, HAUPTSTAENDER	-	1		G,2G
SEITENSTAENDER KOMPL.		3	50522-ML4-000	FEDER, HAUPTSTAENDER	-	1		G,2G
FEDER, SEITENSTAENDER	0.1	4	50522-ML4-640	FEDER, HAUPTSTAENDER	1	1		AR,E,ED,F,FI,IT,SA,SD,SP
			50524-ML4-000	SCHLAUCH, HAUPTSTAENDERFEDER	-	1		G,2G
			95003-55005-10	VINYLRÖHR, 17.5X20.5X50	1	1		AR,E,ED,F,FI,IT,SA,SD,SP
		5	50526-MJ6-000	ROHR, HAUPTSTAENDERZAPFEN	1	1		
		6	50540-ML4-000	SEITENSTAENDER KOMPL.	1	1		
		7	50542-ML4-000	HILFSFEDER, SEITENSTAENDER	-	1		G,2G
		8	50543-ML4-000	FEDER, SEITENSTAENDER	1	1		
		9	50548-356-700	GUMMI, STAENDER	1	1		
		10	50549-356-700	BEFESTIGUNGSHUELSE, STAENDERGUMMI	1	1		
		11	90108-KR3-000	DREHBOLZEN, STAENDER	1	1		
		12	90304-GE8-003	U-MUTTER, 10MM	1	1		
Artículo de servicio	THLL	No. de ref.	No. de pieza	Descripción	No. de		No. de serie	Código de área
					CB350	CB450		
					So	So		
COMP. DE ESTANTE PRINCIPAL	0.5	1	50500-ML4-000	COMP. DE ESTANTE PRINCIPAL	1	1		
RESORTE, ESTANTE PRINCIPAL	0.2	2	50520-ML4-000	SUB-RESORTE, ESTANTE PRINCIPAL	-	1		G,2G
ENS. DE ESTANTE LATERAL		3	50522-ML4-000	RESORTE, ESTANTE PRINCIPAL	-	1		G,2G
RESORTE, ESTANTE LATERAL	0.1	4	50522-ML4-640	RESORTE, ESTANTE PRINCIPAL	1	1		AR,E,ED,F,FI,IT,SA,SD,SP
			50524-ML4-000	TUBO, RESORTE DE ESTANTE PRINCIPAL	-	1		G,2G
			95003-55005-10	TUBO DE VINILO, 17.5X20.5X50	1	1		AR,E,ED,F,FI,IT,SA,SD,SP
		5	50526-MJ6-000	TUBO, PIVOTE DE ESTANTE PRINCIPAL	1	1		
		6	50540-ML4-000	ENS. DE ESTANTE LATERAL	1	1		
		7	50542-ML4-000	SUB-RESORTE, ESTANTE LATERAL	-	1		G,2G
		8	50543-ML4-000	RESORTE, ESTANTE LATERAL	1	1		
		9	50548-356-700	GOMA DE ESTANTE	1	1		
		10	50549-356-700	COLLARIN DE FIJACION, GOMA DE ESTANTE	1	1		
		11	90108-KR3-000	PERNO, PIVOTE DE ESTANTE	1	1		
		12	90304-GE8-003	ECROU U, 10MM	1	1		

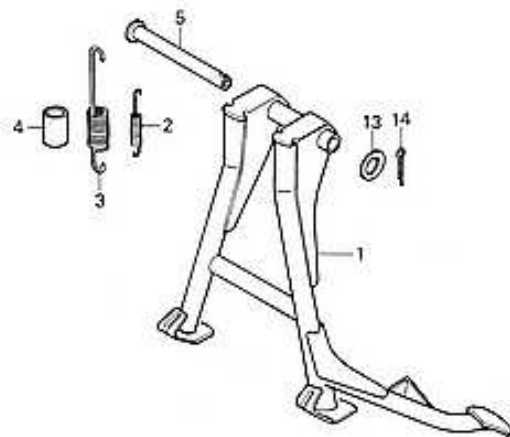
H 16

F-20

Stand
Bequille
Ständer
Estante



← FWD

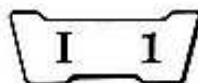


BML4-39

3

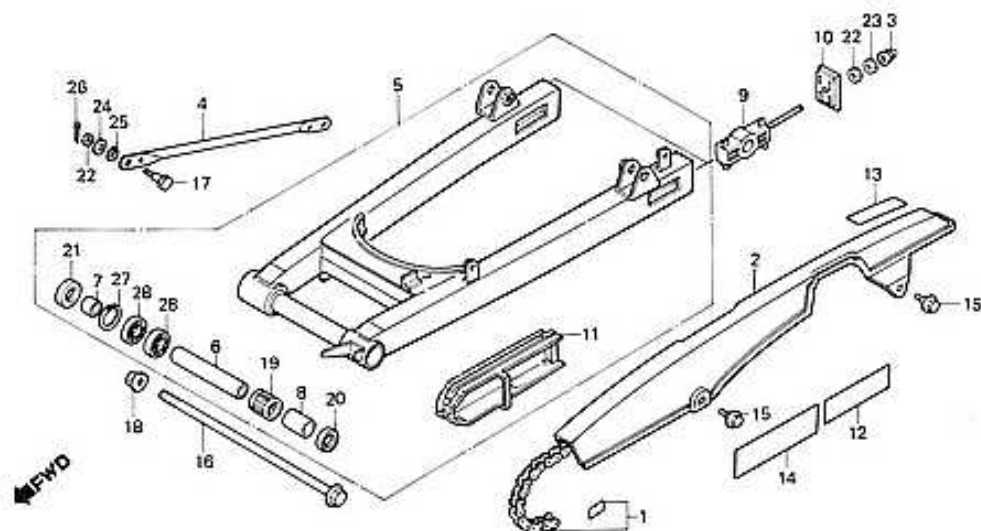
Service item	F.R.T.	Ref. No.	Part No.	Description	Reed. No.		Serial No.	Area code
					C0350 So	C0450 So		
		13	90439-443-740	WASHER, 16X22	1	1		
		14	94201-25250	PIN, SPLIT, 2.5X25	1	1		
		15	95700-06025-00	BOLT, FLANGE, 6X25	1	1		

Item d'entretien	T.D.R.	N° de réf.	N° de pièce	Description	N° de requit		N° de série	Code de zone
					CB350 So	CB450 So		
		13	90439-443-740	RONDELLE, 16X22	1	1		
		14	94201-25250	GOUPILLE FENDUE, 2.5X25	1	1		
		15	95700-06025-00	BOULON DE BRIDE, 6X25	1	1		
Wartungspunkt	AP	Ref. Nr.	Teile-Nr.	Beschreibung	Menge		Serien-Nr.	Gebiets-Code
					CB350 So	CB450 So		
		13	90439-443-740	SCHEIBE, 16X22	1	1		
		14	94201-25250	SPLINT, 2.5X25	1	1		
		15	95700-06025-00	FLANSCHENSCHRAUBE, 6X25	1	1		
Artículo de servicio	THLL	No. de ref.	No. de pieza	Descripción	No. de		No. de serie	Código de area
					CB350 So	CB450 So		
		13	90439-443-740	ARANDELA, 16X22	1	1		
		14	94201-25250	PASADOR DE ALETAS, 2.5X25	1	1		
		15	95700-06025-00	PERNO DE REBORDE, 6X25	1	1		



F-21

- Swing arm • Chain case
- Bras de tour • Carter de chaîne
- Schwingarm • Kettenschutz
- Brazo de vuelta • Caja de cadena



BML4-39

3

Service item	F.R.T.	Ref. No.	Part No.	Description	Regr. No.		Serial No.	Area code
					CB350 Sc	CB450 Sc		
CHAIN SET, DRIVE	0.7	1	405A3-ML4-003	CHAIN SET, DRIVE				
CASE, DRIVE CHAIN	0.1			(525V-S-108L DAIDO)	1	1		
ARM, RR. BRAKE STOPPER	0.2		405A3-ML4-005	CHAIN SET, DRIVE				
ARM ASSY., SWING	0.8			IRK525SMO-108L TAKASAGO)	1	1		
COLLAR, PIVOT DISTANCE	1.0	2	40510-ML4-000	CASE, DRIVE CHAIN	1	1		
• BEARING, NEEDLE		3	40545-MK5-610	CAP. CHAIN ADJUSTER	2	2		G,SD,2G
• BEARING, RADIAL BALL. 6202 (ONE OR ALL)		4	43431-413-010	ARM, RR. BRAKE STOPPER	1	1		
SLIDER, CHAIN	0.6	5	52100-ML4-000	ARM ASSY., SWING	1	1		
ARM SET, SWING	1.2	6	52102-ML4-000	COLLAR, PIVOT DISTANCE	1	1		
		7	52105-MJO-000	COLLAR B, RR. FORK PIVOT	1	1		
		8	52106-ML4-000	COLLAR B, PIVOT	1	1		
		9	52120-KG4-000	COLLAR COMP., CHAIN TENSIONER	2	2		
		10	52121-KG4-000	PLATE, CHAIN TENSIONER	2	2		
		11	52170-ML4-000	SLIDER, CHAIN	1	1		
		12	87505-ML4-610	MARK, TIRE CAUTION	1	1		AR,E,ED,FI,G,IT,SD,SP,2G
			87505-ML4-620	MARK, TIRE CAUTION	-	1		F

Item d'entretien	T.D.R.	N° de réf.	N° de pièce	Description	N° de requis CB350 S _c		N° de série	Code de zone
JEU DE CHAINE DE COMMANDE	0.7	1	405A3-ML4-003	JEU DE CHAINE DE COMMANDE (525V-S-108L DAIDO)	1	1		
CARTER DE CHAINE DE COMMANDE	0.1							
BRAS DE BUTEE DE FREIN AR.	0.2		405A3-ML4-005	JEU DE CHAINE DE COMMANDE (IRK525SMO-108L TAKASAGO)	1	1		
ENS. BRAS OSCILLANT	0.8	2	40510-ML4-000	CARTER DE CHAINE DE COMMANDE	1	1		
ENTRETOISE, PIVOT	1.0	3	40545-MK5-610	CAPUCHON, TENDEUR DE CHAINE	2	2		G,SD,2G
• ROULEMENT A AIGUILLES		4	43431-413-010	BRAS DE BUTEE DE FREIN AR.	1	1		
• ROULEMENT A BILLES RADIAL,		5	52100-ML4-000	ENS. BRAS OSCILLANT	1	1		
IL'ON APPLIQUE LE MEME F.R.T. MEME QUAND ON EFFECTUE L'ENTRETIEN SUR PLUS D'UNE PIECE.)		6	52102-ML4-000	ENTRETOISE, PIVOT	1	1		
COULISSEAU, CHAINE	0.6	7	52105-MJ0-000	COLLIER DE PIVOT DE FOURCHE AR.	1	1		
JEU DE BRAS OSCILLANT	1.2	8	52106-ML4-000	COLLIER B DE PIVOT	1	1		
		9	52120-KG4-000	COLLIER COMP. TENDEUR DE CHAINE	2	2		
		10	52121-KG4-000	PLAQUE DE TENDEUR DE CHAINE	2	2		
		11	52170-ML4-000	COULISSEAU, CHAINE	1	1		
		12	87505-ML4-610	PLAQUE D'AVERTISSEMENT DE PNEU	1	1		AR,E,ED,FI,G,IT,SD,SP,2G
			87505-ML4-620	PLAQUE D'AVERTISSEMENT DE PNEU	-	1		F
Wartungspunkt	AP	Ref. Nr.	Teile-Nr.	Beschreibung	Menge CB350 S _c		Serien-Nr.	Gebiets-Code
ANTRIEBSKETTE SATZ	0.7	1	405A3-ML4-003	ANTRIEBSKETTE SATZ (525V-S-108L DAIDO)	1	1		
GEHAUSE, ANTRIEBSKETTE	0.1							
BREMSANSCHLAGARM, H.	0.2		405A3-ML4-005	ANTRIEBSKETTE SATZ (IRK525SMO-108L TAKASAGO)	1	1		
SCHWINGARM KOMPL.	0.8	2	40510-ML4-000	GEHAUSE, ANTRIEBSKETTE	1	1		
DISTANZHULSE, LAGERZAPFEN	1.0	3	40545-MK5-610	KAPPE, KETTENSANNER	2	2		G,SD,2G
• NADPELLAGER		4	43431-413-010	BREMSANSCHLAGARM, H.	1	1		
• RADIALKUGELLAGER, 6202 (DIE GLEICHE ARBEITSZEIT- PAUSCHALE, AUCH WENN NUR EIN ODER ALLE TEILL GEWARTET WIRD)		5	52100-ML4-000	SCHWINGARM KOMPL.	1	1		
SCHIEBER, KETTE	0.6	6	52102-ML4-000	DISTANZHULSE, LAGERZAPFEN	1	1		
SCHWINGARM SATZ	1.2	7	52105-MJ0-000	HUELSE B, H. GABELZAPFEN	1	1		
		8	52106-ML4-000	HUELSE B, ZAPFEN	1	1		
		9	52120-KG4-000	HUELSE KOMPL., KETTENSANNER	2	2		
		10	52121-KG4-000	PLATTE, KETTENSANNER	2	2		
		11	52170-ML4-000	SCHIEBER, KETTE	1	1		
		12	87505-ML4-610	VORSICHTSMARKE, REIFEN	1	1		AR,E,ED,FI,G,IT,SD,SP,2G
			87505-ML4-620	VORSICHTSMARKE, REIFEN	-	1		F
Artículo de servicio	THLL	No. de ref.	No. de pieza	Descripción	No. de CB350 S _c		No. de serie	Código de area
JUEGO DE CADENA, MANDO	0.7	1	405A3-ML4-003	JUEGO DE CADENA, MANDO (525V-S-108L DAIDO)	1	1		
CAJA, CADENA DE MANDO	0.1							
BRAZO, OBTURADOR DE FRENO	0.2		405A3-ML4-005	JUEGO DE CADENA, MANDO (IRK525SMO-108L TAKASAGO)	1	1		
TRAS.		2	40510-ML4-000	CAJA, CADENA DE MANDO	1	1		
ENS. DE BRAZO, OSCILANTE	0.8	3	40545-MK5-610	TAPA, AJUSTADOR CADENA	2	2		G,SD,2G
COLLAR, DISTANCIA PIVOTE	1.0	4	43431-413-010	BRAZO, OBTURADOR DE FRENO TRAS.	1	1		
• COJINETE DE AGUJAS		5	52100-ML4-000	ENS. DE BRAZO, OSCILANTE	1	1		
• COJINETE DE BOLAS RADIAL, 6202 (APLIQUESE EL MISMO F.R.T. AUNQUE SE HAGA EL MANTENI- MIENTO A MAS DE UNA PIEZAS.)		6	52102-ML4-000	COLLAR, DISTANCIA PIVOTE	1	1		
DESILIZADOR DE CADENA	0.6	7	52105-MJ0-000	COLLARIN B, PIVOTE DE HORQUILLA TRAS.	1	1		
JUEGO DE BRAXO, OSCILANTE	1.2	8	52106-ML4-000	COLLARIN B, PIVOTE	1	1		
		9	52120-KG4-000	COMP. DE COLLARIN, TENSIONADOR DE CADENA	2	2		
		10	52121-KG4-000	PLACA, TENSIONADOR DE CADENA	2	2		
		11	52170-ML4-000	DESILIZADOR DE CADENA	1	1		
		12	87505-ML4-610	MARCA DE PRECAUCION, NEUMATICO	1	1		AR,E,ED,FI,G,IT,SD,SP,2G
			87505-ML4-620	MARCA DE PRECAUCION, NEUMATICO	-	1		F

I 2

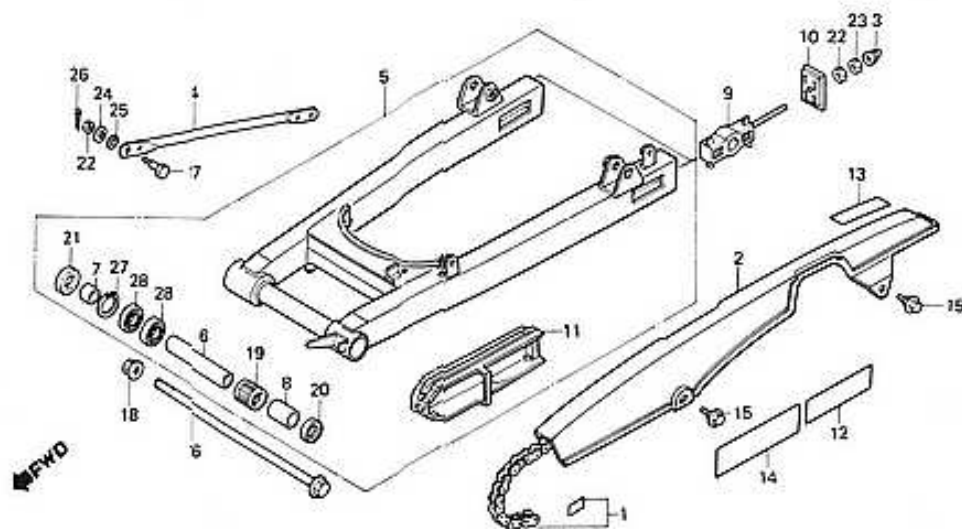
F-21

Swing arm • Chain case

Bras de tour • Carter de chaîne

Schwingarm • Kettenschutz

Brazo de vuelta • Caja de cadena



BM/L4-39

3

Service item	F.R.T.	Ref. No.	Part No.	Description	Reqs. No.		Serial No.	Area code
					CB350 S ₀	CB450 S ₀		
			87505-ML4-760	MARK, TIRE CAUTION	1	1		SA
		13	87507-MK4-500	MARK, DRIVE CHAIN CAUTION	1	1		AR,E,ED,FI,G,IT,SA,SD,SP,2G
			87507-ML4-620	MARK, DRIVE CHAIN CAUTION	1	1		F
		14	87512-ML4-300	MARK, ACCESSORIES & LOADING CAUTION	1	1		AR,E,ED,FI,G,IT,SD,SP,2G
			87512-ML4-620	MARK, ACCESSORIES & LOADING CAUTION	1	1		F
			87512-ML4-760	MARK, ACCESSORIES & LOADING CAUTION	1	1		SA
		15	90116-ME9-000	BOLT, FLANGE, 6MM	2	2		
		16	90121-ML4-000	BOLT, RR. FORK PIVOT	1	1		
		17	90133-288-000	BOLT, RR. BRAKE STOPPER ARM	1	1		
		18	90305-MA1-003	NUT, RR. AXLE U, 14MM	1	1		
		19	91071-MJ0-003	BEARING, NEEDLE	1	1		
			91071-MJ0-004	BEARING, NEEDLE	1	1		
		20	91202-402-005	OIL SEAL, 12X31X5	1	1		

Item d'entretien	T.D.R.	N° de réf.	N° de pièce	Description	N° de requin		N° de série	Code de zone
					CB350	CB450		
					Sc	Sc		
		13	87505-ML4-760 87507-MK4-600	PLAQUE D'AVERTISSEMENT DE PNEU ETIQUETTE D'AVERTISSEMENT CHAINE DE COMMANDE	-	1		SA
			87507-ML4-620	ETIQUETTE D'AVERTISSEMENT CHAINE DE COMMANDE	1	1		AR,E,ED,FI,G,IT,SA,SD,SP,2G
		14	87512-ML4-300 87512-ML4-620	PLAQUE D'AVERTISSEMENT D'ACCESSOIRES ET DE CHARGE	1	1		AR,E,ED,FI,G,IT,SD,SP,2G
			87512-ML4-620	PLAQUE D'AVERTISSEMENT D'ACCESSOIRES ET DE CHARGE	-	1		F
			87512-ML4-760	PLAQUE D'AVERTISSEMENT D'ACCESSOIRES ET DE CHARGE	-	1		SA
		15	90116-ME9-000	BOULON DE BRIDE, 6MM	2	2		
		16	90121-ML4-000	BOULON DE PIVOT DE FOURCHE AR.	1	1		
		17	90133-286-000	BOULON DE BRAS DE BUTEE DE FREIN AR.	1	1		
		18	90305-MA1-003	ECROU U D'AXE AR., 14MM	1	1		
		19	91071-MJO-003	ROULEMENT A AIGUILLES	1	1		
			91071-MJO-004	ROULEMENT A AIGUILLES	1	1		
		20	91202-402-005	JOINT D'ETANCHEITE D'HUILE, 22X31X5	1	1		
Wartungspunkt	AP	Ref. Nr.	Teile-Nr.	Beschreibung	Menge		Serien-Nr.	Gebiets-Code
					CB350	CB450		
					Sc	Sc		
		13	87505-ML4-760 87507-MK4-600	VORSICHTSMARKE, REIFEN VORSICHTSMARKE, ANTRIEBSKETTE	-	1		SA
			87507-ML4-620	VORSICHTSMARKE, ANTRIEBSKETTE	1	1		AR,E,ED,FI,G,IT,SA,SD,SP,2G
		14	87512-ML4-300 87512-ML4-620	VORSICHTSMARKE, ZUBEHOER & LADUNG	1	1		AR,E,ED,FI,G,IT,SD,SP,2G
			87512-ML4-620	VORSICHTSMARKE, ZUBEHOER & LADUNG	-	1		F
			87512-ML4-760	VORSICHTSMARKE, ZUBEHOER & LADUNG	-	1		SA
		15	90116-ME9-000	FLANSCHENSCHRAUBE, 6MM	2	2		
		16	90121-ML4-000	LAGERBOLZEN, H. SCHWINGE	1	1		
		17	90133-286-000	SCHRAUBE, H. BREMSANSCHLAGARM	1	1		
		18	90305-MA1-003	U-MUTTER, H. ACHSE, 14MM	1	1		
		19	91071-MJO-003	NADELLAGER	1	1		
			91071-MJO-004	NADELLAGER	1	1		
		20	91202-402-005	SIMMERRING, 22X31X5	1	1		
Artículo de servicio	THLL	No. de ref.	No. de pieza	Descripción	No. de		No. de serie	Código de área
					CB350	CB450		
					Sc	Sc		
		13	87505-ML4-760 87507-MK4-600	MARCA DE PRECAUCION, NEUMATICO ETIQUETA DE PRECAUCION, CADENA	-	1		SA
			87507-ML4-620	DE MANDO ETIQUETA DE PRECAUCION, CADENA	1	1		AR,E,ED,FI,G,IT,SA,SD,SP,2G
			87507-ML4-620	DE MANDO	-	1		F
		14	87512-ML4-300 87512-ML4-620	ETIQUETA DE PRECAUCION, ACCESORIOS Y CARGA	1	1		AR,E,ED,FI,G,IT,SD,SP,2G
			87512-ML4-620	ETIQUETA DE PRECAUCION, ACCESORIOS Y CARGA	-	1		F
			87512-ML4-760	ETIQUETA DE PRECAUCION, ACCESORIOS Y CARGA	-	1		SA
		15	90116-ME9-000	PERNO DE REBORDE, 6MM	2	2		
		16	90121-ML4-000	PERNO, PIVOTE DE HORQUILLA	1	1		
		17	90133-286-000	PERNO. BRAZO OBTURADOR DE FRENO TRAS.	1	1		
		18	90305-MA1-003	TUERCA, U DE EJE TRAS., 14MM	1	1		
		19	91071-MJO-003	COJINETE DE AGUJAS	1	1		
			91071-MJO-004	COJINETE DE AGUJAS	1	1		
		20	91202-402-005	SELLO DE ACEITE, 22X31X5	1	1		

I 3

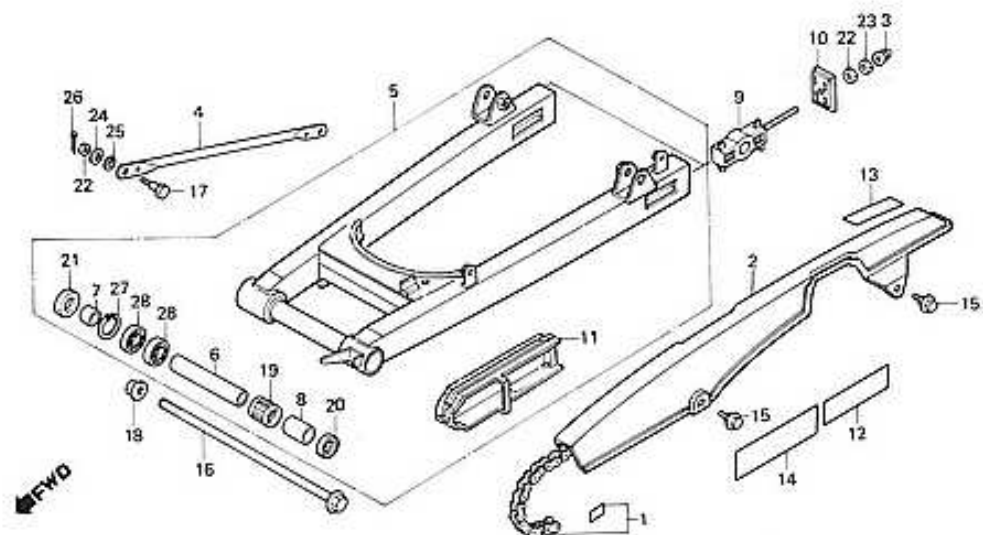
F-21

Swing arm • Chain case

Bras de tour • Carter de chaîne

Schwingarm • Kettenschutz

Brazo de vuelta • Caja de cadena



BML4-39

3

Service item	F.R.T.	Ref. No.	Part No.	Description	Reqd. No.		Serial No.	Area code
					CB350 Sic	CB450 Sic		
			91205-965-003	OIL SEAL, 22X31X5	1	1		
		21	91213-MB2-003	DUST SEAL, 22X35X7	1	1		
			91213-MB2-006	DUST SEAL, 22X35X7	1	1		
		22	94001-08000-05	NUT, HEX., 8MM	3	3		
		23	94030-08000	NUT, HEX., 8MM	2	2		
		24	94101-08000	WASHER, PLAIN, 8MM	1	1		
		25	94111-10000	WASHER, SPRING, 10MM	1	1		
		26	94201-20180	PIN, SPLIT, 2.0X18	1	1		
		27	94520-35000	CIRCLIP, INTERNAL, 35MM	1	1		
		28	96100-62020-10	BEARING, RADIAL BALL, 6202	2	2		

Item d'entretien	T.D.R.	N° de réf.	N° de pièce	Description	N° de requi		N° de série	Code de zone
					CB350	CB450		
					Sc	Sc		
			91205-965-003	JOINT D'ETANCHEITE D'HUILE, 22X31X5	1	1		
		21	91213-MB2-003	CACHE-POUSSIÈRE, 22X35X7	1	1		
		22	91213-MB2-006	CACHE-POUSSIÈRE, 22X35X7	1	1		
		22	94001-08000-05	ECROU HEX., 8MM	3	3		
		23	94030-08000	ECROU HEX., 8MM	2	2		
		24	94101-08000	RONDELLE PLATE, 8MM	1	1		
		25	94111-10000	RONDELLE ELASTIQUE, 10MM	1	1		
		26	94201-20180	GOUPILLE FENDUE, 2.0X18	1	1		
		27	94520-35000	CIRCLIP INTERIEUR, 35MM	1	1		
		28	96100-62020-10	ROULEMENT A BILLES RADIAL, 6202	2	2		
Wartungspunkt	AP	Ref. Nr.	Teile-Nr.	Beschreibung	Menge		Serien-Nr.	Gebiets-Code
					CB350	CB450		
					Sc	Sc		
			91205-965-003	SIMMERRING, 22X31X5	1	1		
		21	91213-MB2-003	STAUBDICHTUNG, 22X35X7	1	1		
		22	91213-MB2-006	STAUBDICHTUNG, 22X35X7	1	1		
		22	94001-08000-05	MUTTER, HEX., 8MM	3	3		
		23	94030-08000	MUTTER, HEX., 8MM	2	2		
		24	94101-08000	GLATTE SCHEIBE, 8MM	1	1		
		25	94111-10000	FEDERRING, 10MM	1	1		
		26	94201-20180	SPLINT, 2.0X18	1	1		
		27	94520-35000	INNENSPRENGRING, 35MM	1	1		
		28	96100-62020-10	RADIALKUGELLAGER, 6202	2	2		
Artículo de servicio	THLL	No. de ref.	No. de pieza	Descripción	No. de		No. de serie	Código de area
					CB350	CB450		
					Sc	Sc		
			91205-965-003	SELLO DE ACEITE, 22X31X5	1	1		
		21	91213-MB2-003	GUARDAPOLVO, 22X35X7	1	1		
		22	91213-MB2-006	GUARDAPOLVO, 22X35X7	1	1		
		22	94001-08000-05	TUERCA, HEX., 8MM	3	3		
		23	94030-08000	TUERCA, HEX., 8MM	2	2		
		24	94101-08000	ARANDELA SENCILLA, 8MM	1	1		
		25	94111-10000	ARANDELA DE RESORTE, 10MM	1	1		
		26	94201-20180	PASADOR DE ALETAS, 2.0X18	1	1		
		27	94520-35000	GRAPA CIRCULAR INTERNA, 35MM	1	1		
		28	96100-62020-10	COJINETE DE BOLAS RADIAL, 6202	2	2		

I 4

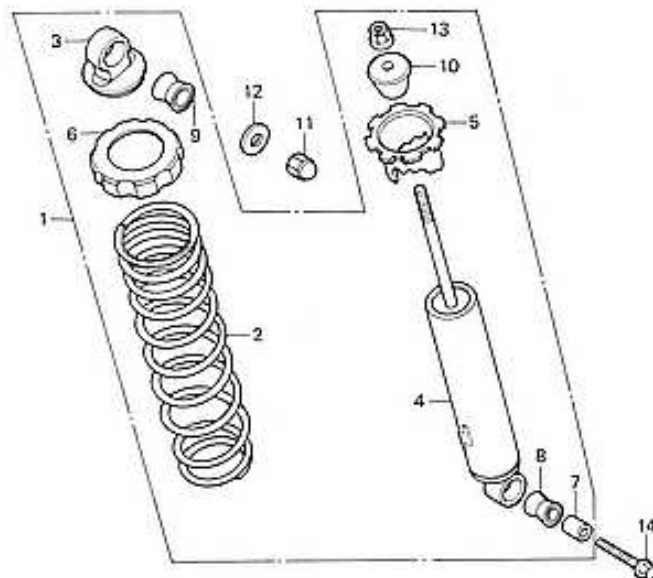
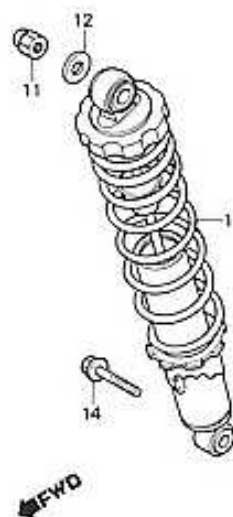
F-22

Rear cushion

Amortisseur arrière

Hinterer Stoßdämpfer

Amortiguador trasero



8ML4-40

3

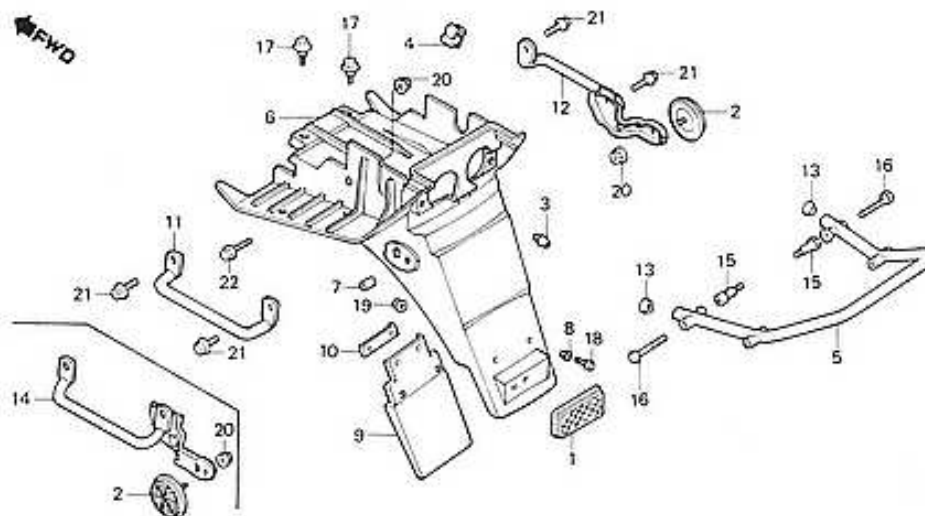
Service item	F.R.T.	Ref. No.	Part No.	Description	Reed No.		Serial No.	Area code
					C0350 Sc	C0450 Sc		
CUSHION ASSY., RR.	0.2	1	52400-ML4-003	CUSHION ASSY., RR. (SHOWA)	2	2		
(ONE OR ALL)		2	52401-ML4-003	SPRING, RR. CUSHION (SHOWA)	2	2		
DAMPER COMP., RR.	0.4	3	52403-KR3-003	JOINT COMP., UPPER	2	2		
(ADD 0.2 FOR EACH.)		4	52410-ML4-003	DAMPER COMP., RR. (SHOWA)	2	2		
		5	52422-404-003	ADJUSTER, SPRING	2	2		
		6	52460-ML4-003	CASE, RR. CUSHION UPPER	2	2		
		7	52486-463-000	COLLAR, RR. CUSHION	2	2		
		8	52489-KR3-003	BUSH, RR. CUSHION	2	2		
		9	52489-461-771	BUSH, UPPER RUBBER (SHOWA)	2	2		
		10	52517-KR3-003	RUBBER, STOPPER	2	2		
		11	90309-315-000	NUT, RR. CUSHION UPPER	2	2		
		12	90521-292-000	WASHER, 10.3MM	2	2		
		13	94002-10000-0S	NUT, HEX., 10MM	2	2		
		* 14	95700-06028-00	BOLT, FLANGE, 6X28	2	2		

Item d'entretien	T.D.R.	N° de réf.	N° de pièce	Description	N° de requis CB350 Sc	N° de requis CB450 Sc	N° de série	Code de zone
ENS. AMORTISSEUR AR. IL'ON APPLIQUE LE MEME F.R.T. MEME QUAND ON EFFECTUE L'ENTRETIEN SUR PLUS D'UNE PIECE.) AMORTISSEUR COMP. AR. (AJOUTER 0,2 POUR CHAQUE.)	0.2	1	52400-ML4-003	ENS. AMORTISSEUR AR. (SHOWA)	2	2		
		2	52401-ML4-003	RESSORT D'AMORTISSEUR AR. (SHOWA)	2	2		
	0.4	3	52403-KR3-003	JOINT COMP. SUPERIEUR	2	2		
		4	52410-ML4-003	AMORTISSEUR COMP. AR. (SHOWA)	2	2		
		5	52422-404-003	REGLAGE DE RESSORT	2	2		
		6	52460-ML4-003	BOITIER SUPERIEUR D'AMORTISSEUR AR.	2	2		
		7	52486-463-000	COLLIER D'AMORTISSEUR AR.	2	2		
		8	52489-KR3-003	BAGUE D'AMORTISSEUR AR.	2	2		
		9	52489-461-771	BAGUE DE CAOUTCHOUC SUPERIEUR (SHOWA)	2	2		
		10	52517-KR3-003	CAOUTCHOUC DE BUTEE	2	2		
		11	90309-315-000	ECROU SUPERIEUR D'AMORTISSEUR AR.	2	2		
		12	90521-292-000	RONDELLE, 10.3MM	2	2		
		13	94002-10000-0S	ECROU HEX., 10MM	2	2		
		* 14	95700-06028-00	BOULON DE BRIDE, 6X28	2	2		
Wartungspunkt	AP	Ref. Nr.	Teile-Nr.	Beschreibung	Menge CB350 Sc	Menge CB450 Sc	Serien-Nr.	Gebiets-Code
STOSSDAEMPFER KOMPL., H. (DIE GLEICHE ARBEITSZEIT- PAUSCHALE, AUCH WENN NUR EIN ODER ALLE TEIL GEWARTET WIRD) DAEMPFER KOMPL., H. (JEWEILS 0,2 DAZUAEHLEN.)	0.2	1	52400-ML4-003	STOSSDAEMPFER KOMPL., H. (SHOWA)	2	2		
		2	52401-ML4-003	FEDER, H. STOSSDAEMPFER (SHOWA)	2	2		
	0.4	3	52403-KR3-003	VERBINDUNG KOMPL., OBEN	2	2		
		4	52410-ML4-003	DAEMPFER KOMPL., H. (SHOWA)	2	2		
		5	52422-404-003	FEDEREINSTELLER	2	2		
		6	52460-ML4-003	GEHAEUSE, H. STOSSDAEMPFER OBEN	2	2		
		7	52486-463-000	HUELSE, H. STOSSDAEMPFER	2	2		
		8	52489-KR3-003	BUCHSE, H. DAEMPFER	2	2		
		9	52489-461-771	GUMMIBUCHSE, OBEN (SHOWA)	2	2		
		10	52517-KR3-003	ANSCHLAGGUMMI	2	2		
		11	90309-315-000	MUTTER, H. STOSSDAEMPFER OBEN	2	2		
		12	90521-292-000	SCHEIBE, 10.3MM	2	2		
		13	94002-10000-0S	MUTTER, HEX., 10MM	2	2		
		* 14	95700-06028-00	FLANSCHENSCHRAUBE, 6X28	2	2		
Artículo de servicio	THLL	No. de ref.	No. de pieza	Descripción	No. reqs CB350 Sc	No. reqs CB450 Sc	No. de serie	Código de área
ENS. DE AMORTIGUADOR, TRAS. (APLIQUESE EL MISMO F.R.T. AUNQUE SE HAGA EL MANTENI- MIENTO A MAS DE UNA PIEZAS.) COMP. DE APAGADOR TRAS. (AGREGUE 0,2 DE CADA.)	0.2	1	52400-ML4-003	ENS. DE AMORTIGUADOR, TRAS. (SHOWA)	2	2		
		2	52401-ML4-003	RESORTE, AMORTIGUADOR TRAS. (SHOWA)	2	2		
	0.4	3	52403-KR3-003	COMP. DE UNION SUPERIOR	2	2		
		4	52410-ML4-003	COMP. DE APAGADOR TRAS. (SHOWA)	2	2		
		5	52422-404-003	AJUSTADOR DE RESORTE	2	2		
		6	52460-ML4-003	CAJA SUPERIOR, AMORTIGUADOR TRAS.	2	2		
		7	52486-463-000	COLLARIN, AMORTIGUADOR TRAS.	2	2		
		8	52489-KR3-003	BUJE, AMORTIGUADOR TRAS.	2	2		
		9	52489-461-771	BUJE, GOMA SUPERIOR (SHOWA)	2	2		
		10	52517-KR3-003	GOMA, TAQUE	2	2		
		11	90309-315-000	TUERCA SUPERIOR, AMORTIGUADOR TRAS.	2	2		
		12	90521-292-000	ARANDELA, 10.3MM	2	2		
		13	94002-10000-0S	TUERCA, HEX., 10MM	2	2		
		* 14	95700-06028-00	PERNO DE REBORDE, 6X28	2	2		

I 5

F-23

Rear fender
 Garde-boue arrière
 Hinterer Kotflügel
 Parafango trasero



BML4-41

3

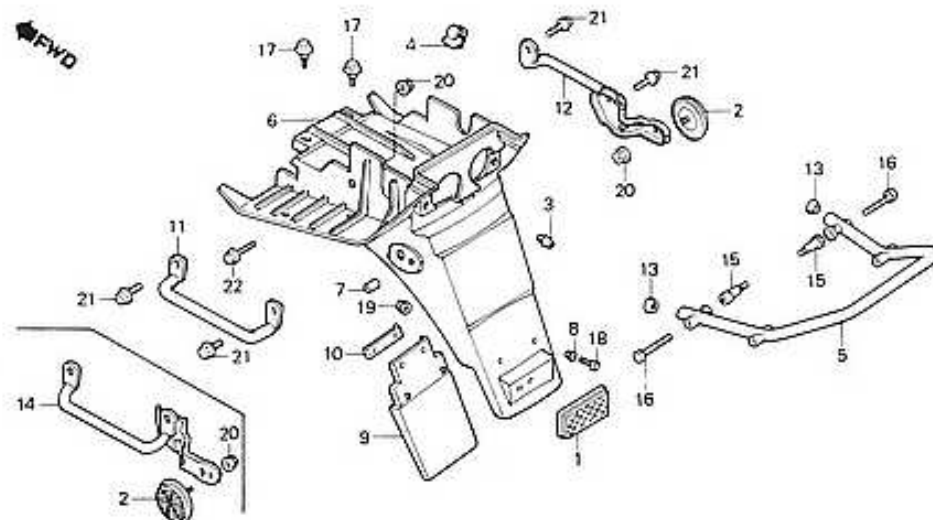
Service item	F.R.T.	Ref. No.	Part No.	Description	Reqd. No.		Serial No.	Area code
					CB350 Sc	CB450 Sc		
GRIP, SEAT	0.1	• 1	33741-MC7-612	REFLECTOR, REFLEX	1	1		
• MUDGUARD, RR. FENDER		• 2	33741-413-013	REFLECTOR, FR. REFLEX	1	1		
• GRIP, SIDE				(STANLEY)	-	2		AR
• GRIP COMP., R. SIDE		3	50352-434-000	RUBBER A, STOPPER	1	1		
FENDER A, RR.	0.4	4	61309-GE4-003	CLIP, HARNESS	1	1		
		5	77300-ML4-000	GRIP, SEAT	1	1		
		6	80100-ML4-000	FENDER A, RR.	1	1		AR,E,ED,F,G,IT,SA,SD,SP,2G
			80100-ML4-680	FENDER A, RR.	1	-		FI
		7	80108-MAG-000	COLLAR B, RR. FENDER	2	2		
		8	80114-KG7-000	COLLAR, RR. FENDER	2	-		FI
		9	80121-ML4-680	MUDGUARD, RR. FENDER	1	-		FI
		10	80122-ML4-680	PLATE, RR. MUDGUARD SETTING	1	-		FI
		11	84100-ML4-000	GRIP, SIDE	1	1		E,ED,F,G,IT,SA,SD,SP,2G
		12	84100-ML4-650	GRIP COMP., R. SIDE	-	1	2002098	AR
		•	84100-ML4-651	GRIP COMP., R. SIDE	1	-		FI
		13	84103-392-000	CAP, RR. BUMPER	-	1	2002099	AR
		14	84110-ML4-650	GRIP COMP., L. SIDE	2	2		
					-	1	2002098	AR

Item d'entretien	T.D.R.	N° de réf.	N° de pièce	Description	N° de requi CB350 Sc	N° de requi CB450 Sc	N° de série	Code de zone
POIGNEE DE SIEGE	0.1	* 1	33741-MC7-612	CATADIOPTRE	1	1		
• BAVETTE DE GARDE-BOUE AR.		* 2	33741-413-013	CATAPHOTE AV. (STANLEY)	-	2		AR
• POIGNEE LATERALE		3	50352-434-000	CAOUTCHOUC A DE BUTEE	1	1		
• COMP. DE POIGNEE, COTE D.		4	61309-GE4-003	AGRAFE DE FAISCEAU ELECTRIQUE	1	1		
GARDE-BOUE A AR.	0.4	5	77300-ML4-000	POIGNEE DE SIEGE	1	1		
		6	80100-ML4-000	GARDE-BOUE A AR.	1	1		AR,E,ED,F,G,IT,SA,SD,SP,2G
			80100-ML4-680	GARDE-BOUE A AR.	1	-		FI
		7	80108-MA6-000	COLLIER B DE GARDE-BOUE AR.	2	2		
		8	80114-KG7-000	COLLIER DE GARDE-BOUE AR.	2	-		FI
		9	80121-ML4-680	BAVETTE DE GARDE-BOUE AR.	1	-		FI
		10	80122-ML4-680	PLAQUE, FIXATION DE GARDE-BOUE				
				AR.	1	-		FI
		11	84100-ML4-000	POIGNEE LATERALE	1	1		E,ED,F,G,IT,SA,SD,SP,2G
		12	84100-ML4-650	COMP. DE POIGNEE, COTE D.	-	1	2002098	AR
		*	84100-ML4-651	COMP. DE POIGNEE, COTE D.	1	-		FI
					-	1	2002099	AR
		13	84103-392-000	CHAPEAU DE PARE-CHOC AR.	2	2		
		14	84110-ML4-650	COMP. DE POIGNEE, COTE G.	-	1	2002098	AR
Wartungspunkt	AP	Ref. Nr.	Teile-Nr.	Beschreibung	Menge CB350 Sc	Menge CB450 Sc	Serien-Nr.	Gebiets-Code
GRIF, SITZ	0.1	* 1	33741-MC7-612	REFLEKTOR	1	1		
• SCHMUTZFAENGER, H. FENDER		* 2	33741-413-013	REFLEKTOR, V. (STANLEY)	-	2		AR
• SEITENGRIF		3	50352-434-000	ANSCHLAGGUMMI A	1	1		
• GRIF, R. SEITE		4	61309-GE4-003	KLEMME, KABELBAUM	1	1		
FENDER A, H.	0.4	5	77300-ML4-000	GRIF, SITZ	1	1		
		6	80100-ML4-000	FENDER A, H.	1	1		AR,E,ED,F,G,IT,SA,SD,SP,2G
			80100-ML4-680	FENDER A, H.	1	-		FI
		7	80108-MA6-000	HUELSE B, H. FENDER	2	2		
		8	80114-KG7-000	HUELSE, H. FENDER	2	-		FI
		9	80121-ML4-680	SCHMUTZFAENGER, H. FENDER	1	-		FI
		10	80122-ML4-680	PLATTE, HALTERUNG, H. SCHMUTZFANGER	1	-		FI
		11	84100-ML4-000	SEITENGRIF	1	1		E,ED,F,G,IT,SA,SD,SP,2G
		12	84100-ML4-650	GRIF, R. SEITE	-	1	2002098	AR
		*	84100-ML4-651	GRIF, R. SEITE	1	-		FI
					-	1	2002099	AR
		13	84103-392-000	KAPPE, H. STOSSTANGE	2	2		
		14	84110-ML4-650	GRIF, L. SEITE	-	1	2002098	AR
Artículo de servicio	THLL	No. de ref.	No. de pieza	Descripción	No. req CB350 Sc	No. req CB450 Sc	No. de serie	Código de área
PUNO, ASIENTO	0.1	* 1	33741-MC7-612	REFLECTOR LUMINOSO	1	1		
• GUARDABARRO, PARAFANGO TRAS.		* 2	33741-413-013	REFLECTOR LUMINOSO DEL. (STANLEY)	-	2		AR
• MANGO, LATERAL		3	50352-434-000	GOMA A, TAQUE	1	1		
• CONJUNTO EMPUNADURA, LADO DER.		4	61309-GE4-003	GRAPA, EQUIPO DE ALAMBRE	1	1		
PARAFANGO A, TRAS.	0.4	5	77300-ML4-000	PUNO, ASIENTO	1	1		
		6	80100-ML4-000	PARAFANGO A, TRAS.	1	1		AR,E,ED,F,G,IT,SA,SD,SP,2G
			80100-ML4-680	PARAFANGO A, TRAS.	1	-		FI
		7	80108-MA6-000	COLLARIN B, PARAFANGO TRAS.	2	2		
		8	80114-KG7-000	COLLARIN, PARAFANGO TRAS.	2	-		FI
		9	80121-ML4-680	GUARDABARRO, PARAFANGO TRAS.	1	-		FI
		10	80122-ML4-680	PLACA, AJUSTE GUARDABARROS TRAS.	1	-		FI
		11	84100-ML4-000	MANGO, LATERAL	1	1		E,ED,F,G,IT,SA,SD,SP,2G
		12	84100-ML4-650	CONJUNTO EMPUNADURA, LADO DER.	-	1	2002098	AR
		*	84100-ML4-651	CONJUNTO EMPUNADURA, LADO DER.	1	-		FI
					-	1	2002099	AR
		13	84103-392-000	TAPA, PARACHOQUES TRAS.	2	2		
		14	84110-ML4-650	CONJUNTO EMPUNADURA, LADO IZQ.	-	1	2002098	AR

I 6

F-23

Rear fender
 Garde-boue arrière
 Hinterer Kotflügel
 Parafango trasero



BML4-41

3

Service item	F.R.T.	Ref. No.	Part No.	Description	Inst. No.		Serial No.	Area code
					CB350 S ₂	CB450 S ₂		
		*	84110-ML4-651	GRIP COMP., L. SIDE	1	—	FI
		15	90100-ML4-000	BOLT, SPECIAL, 8MM	4	4	2002099	AR
		16	90101-ML4-000	BOLT, HEX., 8X43	4	4	
		17	90116-ME9-000	BOLT, FLANGE, 6MM	2	2	
		18	92500-05012-0A	BOLT, CAP, 5X12	2	—	FI
		19	94050-05080	NUT, FLANGE, 5MM	1	1	
		* 20	94050-06000	NUT, FLANGE, 6MM	2	4	AR,E,FI
					2	2	ED,F,G,IT,SA,SD,SP,2G
		21	95700-06014-00	BOLT, FLANGE, 6X14	2	4	AR,E
					4	2	ED,F,FI,G,IT,SA,SP,2G
					2	2	SD
		* 22	95700-06028-00	BOLT, FLANGE, 6X28	2	2	

Item d'entretien	T.D.R.	N° de réf.	N° de pièce	Description	N° de requis CB350 CB450 So So		N° de série	Code de zone
		*	84110-ML4-651	COMP. DE POIGNEE, COTE G.	1	—	FI
		15	90100-ML4-000	BOULON SPECIAL, 8MM	4	4	2002099	AR
		16	90101-ML4-000	BOULON HEX., 8X43	4	4	
		17	90116-ME9-000	BOULON DE BRIDE, 6MM	2	2	
		18	92500-05012-0A	BOULON DE CHAPEAU, 5X12	2	—	FI
		19	94050-05080	ECROU DE BRIDE, 5MM	1	1	
		* 20	94050-06000	ECROU DE BRIDE, 6MM	2	4	AR,E,FI
					2	2	ED,F,G,IT,SA,SD,SP,2G
		21	95700-06014-00	BOULON DE BRIDE, 6X14	2	4	AR,E
					4	2	ED,F,FI,G,IT,SA,SP,2G
					2	2	SD
		* 22	95700-06028-00	BOULON DE BRIDE, 6X28	2	2	
Wartungspunkt	AP	Ref. Nr.	Teile-Nr.	Beschreibung	Menge CB350 CB450 So So		Serien-Nr.	Gobiets-Code
		*	84110-ML4-651	GRIFF, L. SEITE	1	—	FI
		15	90100-ML4-000	SPEZIALSCHRAUBE, 8MM	4	4	2002099	AR
		16	90101-ML4-000	SCHRAUBE, HEX., 8X43	4	4	
		17	90116-ME9-000	FLANSCHENSCHRAUBE, 6MM	2	2	
		18	92500-05012-0A	KOPFSCHRAUBE, 5X12	2	—	FI
		19	94050-05080	FLANSCHENMUTTER, 5MM	1	1	
		* 20	94050-06000	FLANSCHENMUTTER, 6MM	2	4	AR,E,FI
					2	2	ED,F,G,IT,SA,SD,SP,2G
		21	95700-06014-00	FLANSCHENSCHRAUBE, 6X14	2	4	AR,E
					4	2	ED,F,FI,G,IT,SA,SP,2G
					2	2	SD
		* 22	95700-06028-00	FLANSCHENSCHRAUBE, 6X28	2	2	
Artículo de servicio	THLL	No. de ref.	No. de pieza	Descripción	No. reqs CB350 CB450 So So		No. de serie	Código de area
		*	84110-ML4-651	CONJUNTO EMPUNADURA, LADO IZQ.	1	—	FI
		15	90100-ML4-000	PERNO ESPECIAL, 8MM	4	4	2002099	AR
		16	90101-ML4-000	PERNO, HEX., 8X43	4	4	
		17	90116-ME9-000	PERNO DE REBORDE, 6MM	2	2	
		18	92500-05012-0A	PERNO, TAPA, 5X12	2	—	FI
		19	94050-05080	TUERCA DE REBORDE, 5MM	1	1	
		* 20	94050-06000	TUERCA DE REBORDE, 6MM	2	4	AR,E,FI
					2	2	ED,F,G,IT,SA,SD,SP,2G
		21	95700-06014-00	PERNO DE REBORDE, 6X14	2	4	AR,E
					4	2	ED,F,FI,G,IT,SA,SP,2G
					2	2	SD
		* 22	95700-06028-00	PERNO DE REBORDE, 6X28	2	2	

I 7

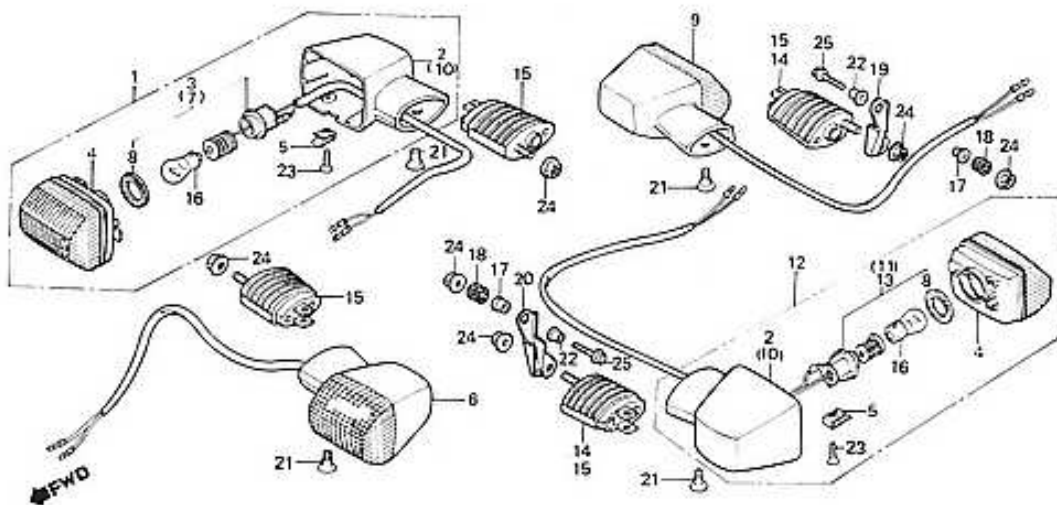
F-24

Winker

Clignotant

Blinker

Luz intermitente



BML4-42

3

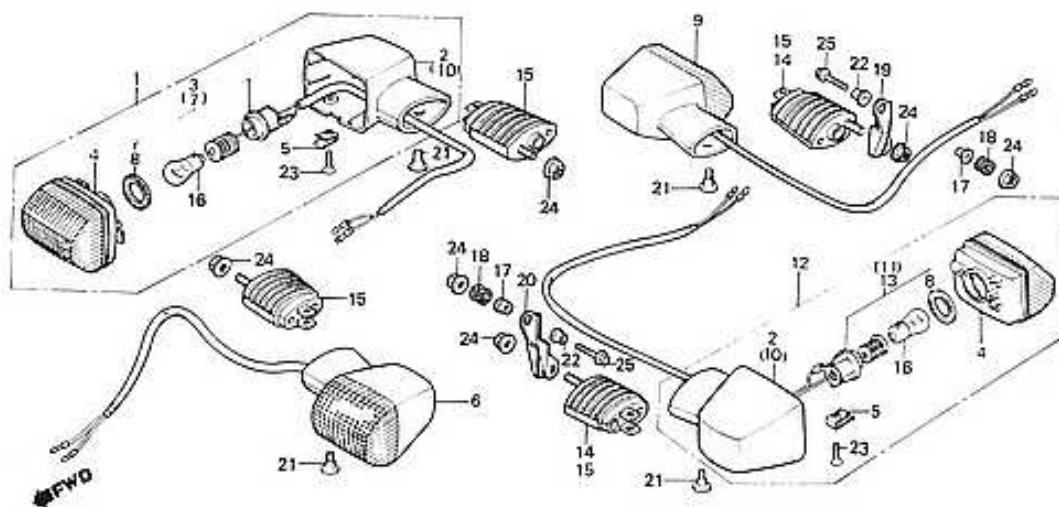
Service item	F.R.T.	Ref. No.	Part No.	Description	Reqd. No.		Serial No.	Area code
					CB350 Ss	CB450 Ss		
WINKER ASSY.	0.2	1	33400-ML4-003	WINKER ASSY., R. FR.	1	1		
(ADD 0.1 FOR EACH.)		2	33401-MB6-003	BASE, R. WINKER	2	2		
(INC. RELATIVE PART)		3	33405-ML4-003	SOCKET COMP., R. FR. WINKER	1	1		
(EXC. RELATED PARTS BELOW)		4	33406-MB2-671	LENS COMP., WINKER	4	4		
BULB	0.1	5	33407-MB2-003	NUT, SPECIAL	4	4		
(ONE OR ALL)		6	33450-ML4-003	WINKER ASSY., L. FR.	1	1		
		7	33455-ML4-003	SOCKET COMP., L. FR. WINKER	1	1		
		8	33518-MB2-003	GASKET, SEAL	4	4		
		9	33600-KT6-690	WINKER ASSY., R. RR. (12V 21W)	1	-		FI
			33600-ML4-611	WINKER ASSY., R. RR.	1	1		AR,E,ED,F,G,IT,SA,SD,SP,2G
		10	33601-MB6-003	BASE, L. WINKER	2	2		

Item d'entretien	T.D.R.	N° de réf.	N° de pièce	Description	N° de requi		N° de série	Code de zone
					CB350	CB450		
					So	So		
ENS. CLIGNOTANT (AJOUTER 0,1 POUR CHAQUE.) (PIECES RELATIVES Y COMPRIS) (PIECES RELATIVES DECRITES CI- DESSOUS NON COMPRIS.) AMPOULE (L'ON APPLIQUE LE MEME F.R.T. MEME QUAND ON EFFECTUE L'ENTRETIEN SUR PLUS D'UNE PIECE.)	0.2	1	33400-ML4-003	ENS. CLIGNOTANT AV. D.	1	1		
		2	33401-MB6-003	BASE DE CLIGNOTANT D.	2	2		
		3	33405-ML4-003	DOUILLE COMP. CLIGNOTANT AV. D.	1	1		
		4	33406-MB2-671	LENTILLE COMP. CLIGNOTANT	4	4		
		5	33407-MB2-003	ECROU SPECIAL	4	4		
		6	33450-ML4-003	ENS. CLIGNOTANT AV. G.	1	1		
		7	33455-ML4-003	DOUILLE COMP. CLIGNOTANT AV. G.	1	1		
		8	33518-MB2-003	JOINT D'ETANCHEITE	4	4		
		9	33600-KT6-680	ENS. CLIGNOTANT, AR. D. (12V 21W)	1	—	FI	
		10	33601-MB6-003	ENS. CLIGNOTANT, AR. D. BASE DE CLIGNOTANT G.	1	1	AR,E,ED,F,G,IT,SA,SD,SP,2G	
					2	2		
Wartungspunkt	AP	Ref. Nr.	Teile-Nr.	Beschreibung	Menge		Serien-Nr.	Gebiets-Code
					CB350	CB450		
					So	So		
BLINKER KOMPL. (JEWELS 0,1 DAZUZAEHLEN.) (EINSCHL. DAZUGEHÖRIGER TEIL) (AUSSER DEN NACHFOLGEND AUFGEFÜHRTE TEILEN.) BIRNE (DIE GLEICHE ARBEITSZEIT- PAUSCHALE, AUCH WENN NUR EIN ODER ALLE TEILL GEWARTET WIRD)	0.2	1	33400-ML4-003	BLINKER KOMPL., R. V.	1	1		
		2	33401-MB6-003	BASIS, R. BLINKER	2	2		
		3	33405-ML4-003	SOCKEL KOMPL., R. V. BLINKER	1	1		
		4	33406-MB2-671	GLAS KOMPL., BLINKER	4	4		
		5	33407-MB2-003	SPEZIALMUTTER	4	4		
		6	33450-ML4-003	BLINKER KOMPL., L. V.	1	1		
		7	33455-ML4-003	SOCKEL KOMPL., L. V. BLINKER	1	1		
		8	33518-MB2-003	FLANSCHDICHTUNG	4	4		
		9	33600-KT6-680	BLINKER KOMPL., R. H. (12V 21W)	1	—	FI	
		10	33601-MB6-003	BLINKER KOMPL., R. H. BASIS, L. BLINKER	1	1	AR,E,ED,F,G,IT,SA,SD,SP,2G	
					2	2		
Artículo de servicio	THLL	No. de ref.	No. de pieza	Descripción	No. de		No. de serie	Código de area
					CB350	CB450		
					So	So		
ENS. DE LUZ INTERMITENTE (AGREGUE 0,1 DE CADA.) (INCLUSIVE PIEZAS RELACIONADAS) (NO SE INCLUYEN PIEZAS RELACIONADAS ABAJO.) BOMBILLO (APLIQUESE EL MISMO F.R.T. AUNQUE SE HAGA EL MANTENI- MIENTO A MAS DE UNA PIEZAS.)	0.2	1	33400-ML4-003	ENS. DE LUZ INTERMITENTE DER. DEL.	1	1		
		2	33401-MB6-003	BASE, LUZ INTERMITENTE DER.	2	2		
		3	33405-ML4-003	COMP. DE CASQUILLO, LUZ INTERMITENTE DER. DEL.	1	1		
		4	33406-MB2-671	COMP. DE LENTE DE LUZ INTERMITENTE	4	4		
		5	33407-MB2-003	TUERCA ESPECIAL	4	4		
		6	33450-ML4-003	ENS. DE LUZ INTERMITENTE IZO. DEL.	1	1		
		7	33455-ML4-003	COMP. DE CASQUILLO, LUZ INTERMITENTE IZO. DEL.	1	1		
		8	33518-MB2-003	EMPACADURA, SELLO	4	4		
		9	33600-KT6-680	ENS. DE LUZ INTERMITENTE DER. TRAS. (12V 21W)	1	—	FI	
		10	33601-MB6-003	ENS. DE LUZ INTERMITENTE DER. TRAS. BASE, LUZ INTERMITENTE IZO.	1	1	AR,E,ED,F,G,IT,SA,SD,SP,2G	
					2	2		

I 8

F-24

Winker
Clignotant
Blinker
Luz intermitente



BML4-42

3

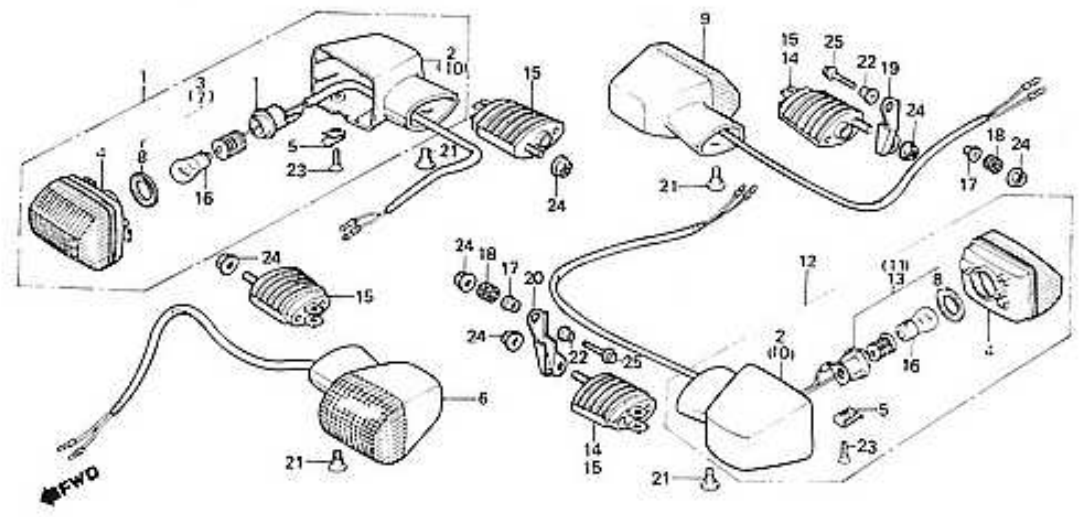
Service item	F.R.T.	Ref. No.	Part No.	Description	Reqd. No.		Serial No.	Area code
					CB350 Ss	CB450 Sc		
		11	33605-KT6-681	SOCKET COMP., R. RR. WINKER	1	-		FI
			33605-ML4-611	SOCKET COMP., R. RR. WINKER	1	1		AR,E,ED,F,G,IT,SA,SD,SP,2G
		12	33650-KT6-690	WINKER ASSY., L. RR. (12V 21W)	1	-		FI
			33650-ML4-611	WINKER ASSY., L. RR.	1	1		AR,E,ED,F,G,IT,SA,SD,SP,2G
		13	33655-KT6-681	SOCKET COMP., L. RR. WINKER	1	-		FI
			33655-ML4-611	SOCKET COMP., L. RR. WINKER	1	1		AR,E,ED,F,G,IT,SA,SD,SP,2G
		14	33691-MB2-003	STAY, WINKER	2	2		AR,E,ED,F,G,IT,SA,SD,SP,2G
		15	33691-MJ0-003	STAY, WINKER	2	2		AR,E,ED,F,G,IT,SA,SD,SP,2G
					4	-		FI
		16	34908-634-611	BULB (12V21W) (STANLEY) (ECE)	4	4		
		17	61104-422-000	COLLAR, SETTING	2	2		AR,E,ED,F,G,IT,SA,SD,SP,2G
		18	60112-MA6-000	CUSHION, TAILLIGHT	2	2		AR,E,ED,F,G,IT,SA,SD,SP,2G

Item d'entretien	T.D.R.	N° de réf.	N° de pièce	Description	N° de requi CB350 Sc	N° de requi CB450 Sc	N° de série	Code de zone
		11	33605-KT6-681	DOUILLE COMP. CLIGNOTANT AR.	D.	1	—	FI
			33605-ML4-611	DOUILLE COMP. CLIGNOTANT AR.	D.	1	1	AR,E,ED,F,G,IT,SA,SD,SP,2G
		12	33650-KT6-680	ENS. CLIGNOTANT, AR. G. (12V 21W)		1	—	FI
			33650-ML4-611	ENS. CLIGNOTANT, AR. G.		1	1	AR,E,ED,F,G,IT,SA,SD,SP,2G
		13	33655-KT6-681	DOUILLE COMP. CLIGNOTANT AR.	G.	1	—	FI
			33655-ML4-611	DOUILLE COMP. CLIGNOTANT AR.	G.	1	1	AR,E,ED,F,G,IT,SA,SD,SP,2G
		14	33691-MB2-003	APPUI DE CLIGNOTANT		2	2	AR,E,ED,F,G,IT,SA,SD,SP,2G
		15	33691-MJ0-003	APPUI DE CLIGNOTANT		2	2	AR,E,ED,F,G,IT,SA,SD,SP,2G
						4	—	FI
		16	34908-634-611	AMPOULE (12V21W) (STANLEY)	(ECE)	4	4	
		17	61104-422-000	COLLIER DE FIXATION		2	2	AR,E,ED,F,G,IT,SA,SD,SP,2G
		18	80112-MA6-000	COUSSIN DE FEU AR.		2	2	AR,E,ED,F,G,IT,SA,SD,SP,2G
Wartungspunkt	AP	Ref. Nr.	Teile-Nr.	Beschreibung	Menge CB350 Sc	Menge CB450 Sc	Serien-Nr.	Gebiets-Code
		11	33605-KT6-681	SOCKEL KOMPL., R. H. BLINKER	1	—		FI
			33605-ML4-611	SOCKEL KOMPL., R. H. BLINKER	1	1		AR,E,ED,F,G,IT,SA,SD,SP,2G
		12	33650-KT6-680	BLINKER KOMPL., L. H. (12V 21W)	1	—		FI
			33650-ML4-611	BLINKER KOMPL., L. H.	1	1		AR,E,ED,F,G,IT,SA,SD,SP,2G
		13	33655-KT6-681	SOCKEL KOMPL., L. H. BLINKER	1	—		FI
			33655-ML4-611	SOCKEL KOMPL., L. H. BLINKER	1	1		AR,E,ED,F,G,IT,SA,SD,SP,2G
		14	33691-MB2-003	STUETZE, BLINKER	2	2		AR,E,ED,F,G,IT,SA,SD,SP,2G
		15	33691-MJ0-003	STUETZE, BLINKER	2	2		AR,E,ED,F,G,IT,SA,SD,SP,2G
					4	—		FI
		16	34908-634-611	BIRNE (12V21W) (STANLEY) (ECE)	4	4		
		17	61104-422-000	FESTSTELLHUELSE	2	2		AR,E,ED,F,G,IT,SA,SD,SP,2G
		18	80112-MA6-000	KISSEN, SCHLUSSLICHT	2	2		AR,E,ED,F,G,IT,SA,SD,SP,2G
Artículo de servicio	THLL	No. de ref.	No. de pieza	Descripción	No. de CB350 Sc	No. de CB450 Sc	No. de serie	Código de area
		11	33605-KT6-681	COMP. DE CASQUILLO, LUZ INTERMITENTE DER. TRAS.	1	—		FI
			33605-ML4-611	COMP. DE CASQUILLO, LUZ INTERMITENTE DER. TRAS.	1	1		AR,E,ED,F,G,IT,SA,SD,SP,2G
		12	33650-KT6-680	ENS. DE LUZ INTERMITENTE IZQ. TRAS. (12V 21W)	1	—		FI
			33650-ML4-611	ENS. DE LUZ INTERMITENTE IZQ. TRAS.	1	1		AR,E,ED,F,G,IT,SA,SD,SP,2G
		13	33655-KT6-681	COMP. DE CASQUILLO, LUZ INTERMITENTE IZQ. TRAS.	1	—		FI
			33655-ML4-611	COMP. DE CASQUILLO, LUZ INTERMITENTE IZQ. TRAS.	1	1		AR,E,ED,F,G,IT,SA,SD,SP,2G
		14	33691-MB2-003	TIRANTE, LUZ INTERMITENTE	2	2		AR,E,ED,F,G,IT,SA,SD,SP,2G
		15	33691-MJ0-003	TIRANTE, LUZ INTERMITENTE	2	2		AR,E,ED,F,G,IT,SA,SD,SP,2G
					4	—		FI
		16	34908-634-611	BOMBILLO (12V21W) (STANLEY) (ECE)	4	4		
		17	61104-422-000	COLLARIN, FIJACION	2	2		AR,E,ED,F,G,IT,SA,SD,SP,2G
		18	80112-MA6-000	COJIN, LUZ TRAS.	2	2		AR,E,ED,F,G,IT,SA,SD,SP,2G

I 9

F-24

Winker
Clignotant
Blinker
Luz intermitente



BML4-42

3

Service item	F.R.T.	Ref. No.	Part No.	Description	Reqd. No.		Serial No.	Area code
					CB350 Ss	CB450 Sc		
		19	80117-ML4-000	GUARD, R. RR. WINKER	1	1		AR,E,ED,F,G,IT,SA,SD,SP,2G
		20	80118-ML4-000	GUARD, L. RR. WINKER	1	1		AR,E,ED,F,G,IT,SA,SD,SP,2G
		21	90380-M82-000	SCREW, SPECIAL, 6X8	4	4		
		22	90512-300-000	WASHER, 6X20	2	2		
		23	93700-04012-1G	SCREW, OVAL, 4X12	4	4		
		24	94050-08000	NUT, FLANGE, 6MM	6	6		
		25	95700-06014-00	BOLT, FLANGE, 6X14	2	-		FI
			95700-06028-00	BOLT, FLANGE, 6X28	2	2		AR,E,ED,F,G,IT,SA,SD,SP,2G

Item d'entretien	T.D.R.	N° de réf.	N° de pièce	Description	N° de requis		N° de série	Code de zone
					CB350 So	CB450 So		
		19	80117-ML4-000	GARDE DE CLIGNOTANT AR. D.	1	1	AR,E,ED,F,G,IT,SA,SD,SP,2G
		20	80118-ML4-000	GARDE DE CLIGNOTANT AR. G.	1	1	AR,E,ED,F,G,IT,SA,SD,SP,2G
		21	90380-MB2-000	VIS SPECIALE, 6X8	4	4	
		22	90512-300-000	RONDELLE, 6X20	2	2	
		23	93700-04012-1G	VIS A TETE OVALE, 4X12	4	4	
		24	94050-06000	ECROU DE BRIDE, 6MM	6	6	
		25	95700-06014-00	BOULON DE BRIDE, 6X14	2	-	FI
			95700-06028-00	BOULON DE BRIDE, 6X28	2	2	AR,E,ED,F,G,IT,SA,SD,SP,2G
Wartungspunkt	AP	Ref. Nr.	Teil-Nr.	Beschreibung	Menge		Serien-Nr.	Gebiets-Code
					CB350 So	CB450 So		
		19	80117-ML4-000	SCHUTZ, R. BLINKER	1	1	AR,E,ED,F,G,IT,SA,SD,SP,2G
		20	80118-ML4-000	SCHUTZ, L. H. BLINKER	1	1	AR,E,ED,F,G,IT,SA,SD,SP,2G
		21	90380-MB2-000	SPEZIALSCHRAUBE, 6X8	4	4	
		22	90512-300-000	SCHEIBE, 6X20	2	2	
		23	93700-04012-1G	OVALSCHRAUBE, 4X12	4	4	
		24	94050-06000	FLANSCHENMUTTER, 6MM	6	6	
		25	95700-06014-00	FLANSCHENSCHRAUBE, 6X14	2	-	FI
			95700-06028-00	FLANSCHENSCHRAUBE, 6X28	2	2	AR,E,ED,F,G,IT,SA,SD,SP,2G
Artículo de servicio	THLL	No. de ref.	No. de pieza	Descripción	No. de		No. de serie	Código de area
					CB350 So	CB450 So		
		19	80117-ML4-000	GUARDA, LUZ INTERMITENTE DER.				
		20	80118-ML4-000	GUARDA, LUZ INTERMITENTE IZQ.				
				TRAS.	1	1	AR,E,ED,F,G,IT,SA,SD,SP,2G
				TRAS.	1	1	AR,E,ED,F,G,IT,SA,SD,SP,2G
		21	90380-MB2-000	TORNILLO, ESPECIAL, 6X8	4	4	
		22	90512-300-000	ARANDELA, 6X20	2	2	
		23	93700-04012-1G	TORNILLO, OVALADO, 4X12	4	4	
		24	94050-06000	TUERCA DE REBORDE, 6MM	6	6	
		25	95700-06014-00	PERNO DE REBORDE, 6X14	2	-	FI
			95700-06028-00	PERNO DE REBORDE, 6X28	2	2	AR,E,ED,F,G,IT,SA,SD,SP,2G

I 10

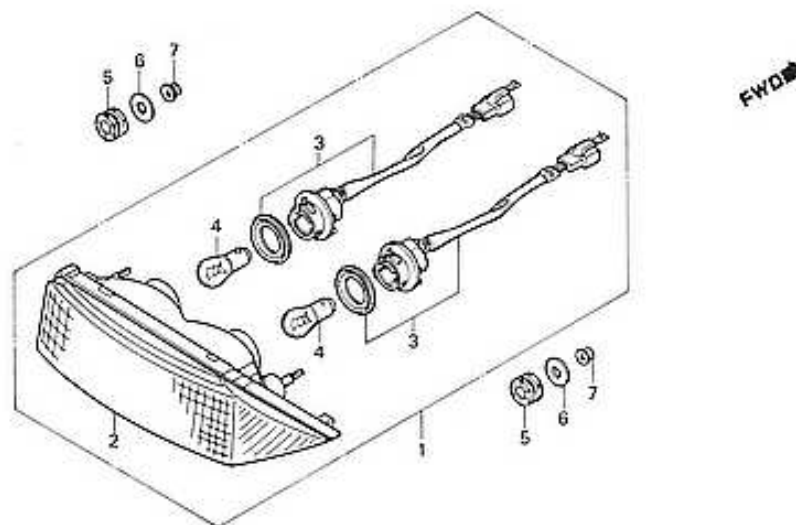
F-25

Taillight

Feu arrière

Rücklicht

Luz trasera



BML4-43

3

Service Item	F.R.T.	Ref. No.	Part No.	Description	Reed. No.		Serial No.	Area code
					CB350 Sc	CB450 Sc		
TAILLIGHT UNIT	0.2	1	33701-ML4-611	TAILLIGHT UNIT	-	1	G,2G
• SOCKET COMP., TAILLIGHT			33701-ML4-621	TAILLIGHT UNIT	1	-	2000010	E,FI
BULB, TAILLIGHT	0.1			TAILLIGHT UNIT	-	1	2000028	AR,ED,F,IT,SA,SP
(ONE OR ALL)				TAILLIGHT UNIT	-	1	SD
		*	33701-ML4-622	TAILLIGHT UNIT	1	-	2000011	E,FI
				TAILLIGHT UNIT	1	-	SD
		2	33704-ML4-611	TAILLIGHT COMP.	-	1	2000029	AR,ED,F,IT,SA,SP
			33704-ML4-621	TAILLIGHT COMP.	1	1	G,2G
		3	33705-ML4-003	SOCKET COMP., TAILLIGHT	2	2	AR,E,ED,F,FI,IT,SA,SD,SP
		4	34906-447-711	BULB, TAILLIGHT (12V 21/5W)	2	2	
		5	80112-MA6-000	CUSHION, TAILLIGHT	2	2	
		6	90506-500-000	WASHER, AIR DUCT	2	2	
		7	94050-06000	NUT, FLANGE, 6MM	2	2	

Item d'entretien	T.D.R.	N° de réf.	N° de pièce	Description	N° de requis		N° de série	Code de zone
					CB350	CB450		
					So	So		
UNITE DE FEU AR.	0.2	1	33701-ML4-611	UNITE DE FEU AR.	-	1	G,2G
DOUILLE COMP. FEU AR.			33701-ML4-621	UNITE DE FEU AR.	1	-	2000010	E,FI
BOMBILLO DE FEU AR.	0.1				-	1	2000028	AR,ED,F,IT,SA,SP
(L'ON APPLIQUE LE MEME F.R.T. MEME QUAND ON EFFECTUE L'ENTRETIEN SUR PLUS D'UNE PIECE.)		*	33701-ML4-622	UNITE DE FEU AR.	-	1	2000011	SD
					1	-		E,FI
					1	-		SD
		2	33704-ML4-611	FEU AR. COMP.	-	1	2000029	AR,ED,F,IT,SA,SP
			33704-ML4-621	FEU AR. COMP.	-	1		G,2G
		3	33705-ML4-003	DOUILLE COMP. FEU AR.	1	1		AR,E,ED,F,FI,IT,SA,SD,SP
		4	34906-447-711	BOMBILLO DE FEU AR.	2	2		
				(12V 21/5W)	2	2		
		5	80112-MA6-000	COUSSIN DE FEU AR.	2	2		
		6	90506-500-000	RONDELLE DE CONDUITE D'AIR	2	2		
		7	94050-06000	ECROU DE BRIDE, 6MM	2	2		

Wartungspunkt	AP	Ref. Nr.	Teila-Nr.	Beschreibung	Menge		Serien-Nr.	Gebiets-Code
					CB350	CB450		
					So	So		
SCHLUSSLICHT EINHEIT	0.2	1	33701-ML4-611	SCHLUSSLICHT EINHEIT	-	1	G,2G
SOCKEL KOMPL., SCHLUSSLICHT			33701-ML4-621	SCHLUSSLICHT EINHEIT	1	-	2000010	E,FI
BIRNE, SCHLUSSLICHT	0.1				-	1	2000028	AR,ED,F,IT,SA,SP
(DIE GLEICHE ARBEITSZEIT-PAUSCHALE, AUCH WENN NUR EIN ODER ALLE TEILE GEWARTET WIRD)		*	33701-ML4-622	SCHLUSSLICHT EINHEIT	-	1	2000011	SD
					1	-		E,FI
					1	-		SD
		2	33704-ML4-611	SCHLUSSLICHT KOMPL.	-	1	2000029	AR,ED,F,IT,SA,SP
			33704-ML4-621	SCHLUSSLICHT KOMPL.	-	1		G,2G
		3	33705-ML4-003	SOCKEL KOMPL., SCHLUSSLICHT	1	1		AR,E,ED,F,FI,IT,SA,SD,SP
		4	34906-447-711	BIRNE, SCHLUSSLICHT	2	2		
				(12V 21/5W)	2	2		
		5	80112-MA6-000	KISSEN, SCHLUSSLICHT	2	2		
		6	90506-500-000	SCHEIBE, LUFTKANAL	2	2		
		7	94050-06000	FLANSCHENMUTTER, 6MM	2	2		

Artículo de servicio	THLL	No. de ref.	No. de pieza	Descripción	No. de		No. de serie	Código de área
					CB350	CB450		
					So	So		
UNIDAD DE LUZ TRAS.	0.2	1	33701-ML4-611	UNIDAD DE LUZ TRAS.	-	1	G,2G
COMP. DE RECEPTACULO, LUZ			33701-ML4-621	UNIDAD DE LUZ TRAS.	1	-	2000010	E,FI
BOMBILLO, LUZ TRAS.	0.1				-	1	2000028	AR,ED,F,IT,SA,SP
(APLIQUESE EL MISMO F.R.T. AUNQUE SE HAGA EL MANTENIMIENTO A MAS DE UNA PIEZAS.)		*	33701-ML4-622	UNIDAD DE LUZ TRAS.	-	1	2000011	SD
					1	-		E,FI
					1	-		SD
		2	33704-ML4-611	COMP. DE LUZ TRAS.	-	1	2000029	AR,ED,F,IT,SA,SP
			33704-ML4-621	COMP. DE LUZ TRAS.	-	1		G,2G
		3	33705-ML4-003	COMP. DE RECEPTACULO, LUZ	1	1		AR,E,ED,F,FI,IT,SA,SD,SP
				TRAS.	2	2		
		4	34906-447-711	BOMBILLO, LUZ TRAS.	2	2		
				(12V 21/5W)	2	2		
		5	80112-MA6-000	COJIN, LUZ TRAS.	2	2		
		6	90506-500-000	ARANDELA, CONDUCTO DE AIRE	2	2		
		7	94050-06000	TUERCA DE REBORDE, 6MM	2	2		

I 11

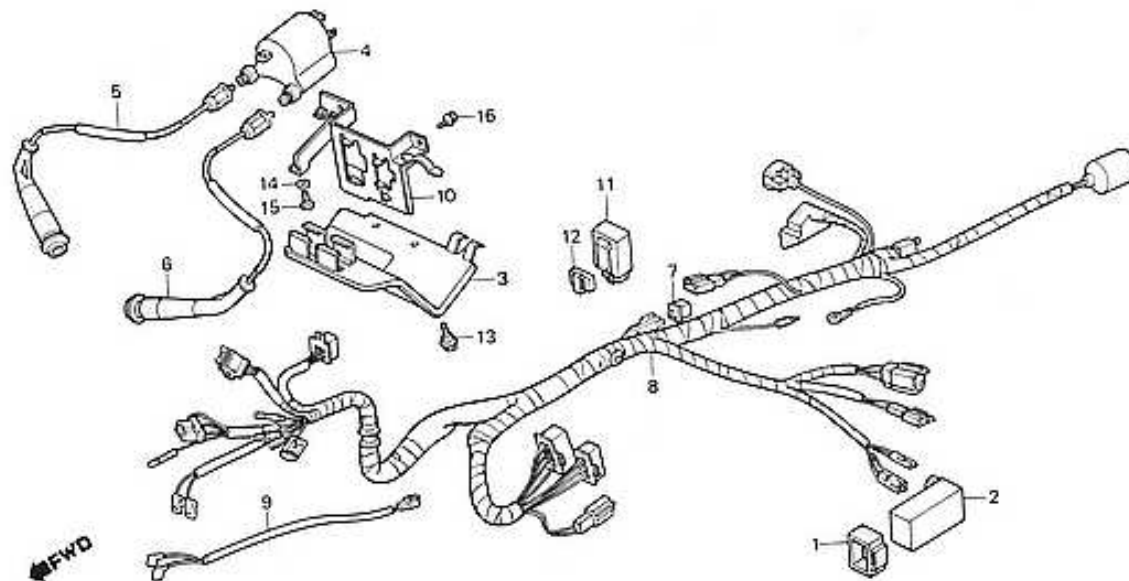
F-26

Wire harness • Ignition coil

Faisceau électrique • Bobine d'allumage

Kabelbaum • Zündspule

Equipo de alambre •
Bobina de encendido



BML4-44

3

Service item	F.R.T.	Ref. No.	Part No.	Description	Reg. No.		Serial No.	Area code
					CB350 5a	CB450 5c		
C.D.I. UNIT	0.4	1	30401-KFO-000	CUSHION, C.D.I. UNIT	1	1		
• COIL COMP., IGNITION		2	30410-ML4-018	C.D.I. UNIT	1	1		
RECTIFIER ASSY., SILICON	0.2	3	30505-ML4-000	GUARD, IGNITION COIL	1	1		
HARNESS, WIRE	1.5	4	30510-ML4-003	COIL COMP., IGNITION	1	-	2001040	
RELAY COMP., WINKER	0.1				-	1		
			30510-ML4-013	COIL COMP., IGNITION	1	-	2001041	
			30751-ML4-000	CAP ASSY., R. HIGH TENSION	1	1		
			30752-ML4-000	CAP ASSY., L. HIGH TENSION	1	1		
			31700-124-003	RECTIFIER ASSY., SILICON	1	1		
			31700-124-008	RECTIFIER ASSY., SILICON	1	1		
				(STANLEY)	1	1		
				(SHINDENGEN)	1	1		
			32100-ML4-000	HARNESS, WIRE	1	1		
			32101-ML4-000	HARNESS, IGNITION SUB	1	1		
			32412-ML4-000	HOLDER, ELECTRIC PARTS	1	1		

Item d'entretien	T.D.R.	N° de réf.	N° de pièce	Description	N° de requi CB350 CB450 So So		N° de série	Code de zone
UNITE DE C.D.I.	0.4	1	30401-KF0-000	COUSSIN D'UNITE DE C.D.I.	1	1		
+ BOBINE COMP. ALLUMAGE		2	30410-ML4-018	UNITE DE C.D.I.	1	1		
ENS. RECTIFICATEUR DE SILICIUM	0.2	3	30505-ML4-000	GARDE DE BOBINE D'ALLUMAGE	1	1		
FAISCEAU ELECTRIQUE	1.5	4	30510-ML4-003	BOBINE COMP. ALLUMAGE	1	—	2001040	
RELAIS COMP. CLIGNOTANT	0.1				—	1		
		*	30510-ML4-013	BOBINE COMP. ALLUMAGE	1	—	2001041	
		5	30751-ML4-000	ENS. CHAPEAU D'HAUTE TENSION				
				D.	1	1		
		6	30752-ML4-000	ENS. CHAPEAU D'HAUTE TENSION				
				G.	1	1		
		7	31700-124-003	ENS. RECTIFICATEUR DE SILICIUM				
				(STANLEY)	1	1		
			31700-124-008	ENS. RECTIFICATEUR DE SILICIUM				
				(SHINDENGENI)	1	1		
		8	32100-ML4-000	FAISCEAU ELECTRIQUE	1	1		
		9	32101-ML4-000	FAISCEAU AUXILIAIRE D'ALLUMAGE	1	1		
		10	32412-ML4-000	SUPPORT DE PIECES ELECTRIQUES	1	1		

Wartungspunkt	AP	Ref. Nr.	Teile-Nr.	Beschreibung	Menge CB350 CB450 So So		Serien-Nr.	Gebiets-Code
C.D.I. EINHEIT	0.4	1	30401-KF0-000	KISSEN, C.D.I. EINHEIT	1	1		
+ ZUENDSPULE KOMPL.		2	30410-ML4-018	C.D.I. EINHEIT	1	1		
SILIKONGLEICHRICHTER KOMPL.	0.2	3	30505-ML4-000	SCHUTZ, ZUENDSPULE	1	1		
KABELBAUM	1.5	4	30510-ML4-003	ZUENDSPULE KOMPL.	1	—	2001040	
RELAIS KOMPL., BLINKER	0.1				—	1		
		*	30510-ML4-013	ZUENDSPULE KOMPL.	1	—	2001041	
		5	30751-ML4-000	KAPPE KOMPL., R. HOCHSPANNUNG	1	1		
		6	30752-ML4-000	KAPPE KOMPL., L. HOCHSPANNUNG	1	1		
		7	31700-124-003	SILIKONGLEICHRICHTER KOMPL.				
				(STANLEY)	1	1		
			31700-124-008	SILIKONGLEICHRICHTER KOMPL.				
				(SHINDENGENI)	1	1		
		8	32100-ML4-000	KABELBAUM	1	1		
		9	32101-ML4-000	HILFSKABELBAUM, ZUENDUNG	1	1		
		10	32412-ML4-000	HALTER, ELEKTRISCHE TEILE	1	1		

Artículo de servicio	THLL	No. de ref.	No. de pieza	Descripción	No. de CB350 CB450 So So		No. de serie	Código de area
UNIDAD DE C.D.I.	0.4	1	30401-KF0-000	COJIN, UNIDAD DE C.D.I.	1	1		
+ COMP. DE BOBINA, ENCENDIDO		2	30410-ML4-018	UNIDAD DE C.D.I.	1	1		
ENS. DE RECTIFICADOR SILICON	0.2	3	30505-ML4-000	GUARDA, BOBINA DE ENCENDIDO	1	1		
EQUIPO DE ALAMBRE	1.5	4	30510-ML4-003	COMP. DE BOBINA, ENCENDIDO	1	—	2001040	
COMP. DE RELE, LUZ	0.1				—	1		
INTERMITENTE		*	30510-ML4-013	COMP. DE BOBINA, ENCENDIDO	1	—	2001041	
		5	30751-ML4-000	ENS. DE TAPA, ALTA TENSION				
				DER.	1	1		
		6	30752-ML4-000	ENS. DE TAPA, ALTA TENSION				
				IZQ.	1	1		
		7	31700-124-003	ENS. DE RECTIFICADOR SILICON				
				(STANLEY)	1	1		
			31700-124-008	ENS. DE RECTIFICADOR SILICON				
				(SHINDENGENI)	1	1		
		8	32100-ML4-000	EQUIPO DE ALAMBRE	1	1		
		9	32101-ML4-000	SUB EQUIPO DE ALAMBRE,				
				ENCENDIDO	1	1		
		10	32412-ML4-000	SOPORTE, PIEZAS ELECTRICAS	1	1		

I 12

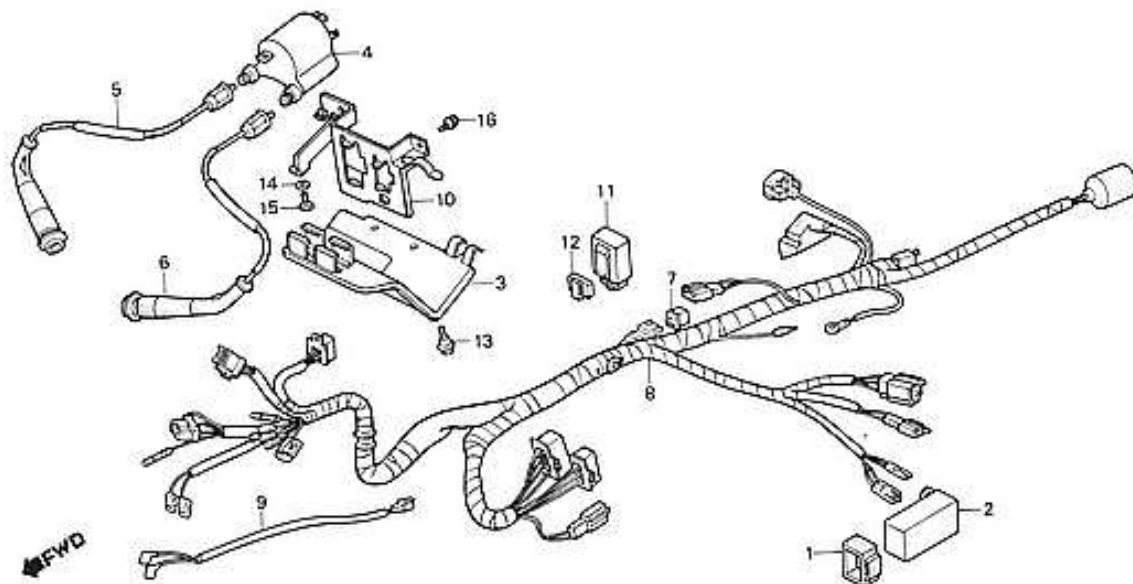
F-26

Wire harness • Ignition coil

Faisceau électrique • Bobine d'allumage

Kabelbaum • Zündspule

Equipo de alambre •
Bobina de encendido



BML4-44

3

Service item	F.R.T.	Ref. No.	Part No.	Description	Reqd. No.		Serial No.	Area code
					CB350 Sic	CB450 Sic		
		• 11	38301-KK9-952	RELAY COMP., WINKER (MITSUBA)	1	1		
		12	38306-GE7-000	SUSPENSION, WINKER RELAY	1	1		
		13	90116-ME9-000	BOLT, FLANGE, 6MM	2	2		
		14	90452-323-000	WASHER, THRUST, 5MM	2	2		
		15	92000-09016-4J	BOLT, HEX., 5X16	2	2		
		16	95700-08012-00	BOLT, FLANGE, 6X12	2	2		

Item d'entretien	T.D.R.	N° de réf.	N° de pièce	Description	N° de requi. CB350 Sc	CB450 Sc	N° de série	Code de zone
		* 11	38301-KK9-952	RELAIS COMP. CLIGNOTANT (MITSUBAI)	1	1		
		12	38306-GE7-000	CAOUTCHOUC D'AMORTISSEUR DE CENTRALE CLIGNOTANTE	1	1		
		13	90116-ME9-000	BOULON DE BRIDE, 6MM	2	2		
		14	90452-323-000	RONDELLE DE BUTEE, 5MM	2	2		
		15	92000-05016-4J	BOULON HEX., 5X16	2	2		
		16	95700-06012-00	BOULON DE BRIDE, 6X12	2	2		
Wartungspunkt	AP	Ref. Nr.	Teile-Nr.	Beschreibung	Menge CB350 Sc	CB450 Sc	Serien-Nr.	Gebiets-Code
		* 11	38301-KK9-952	RELAIS KOMPL., BLINKER (MITSUBA)	1	1		
		12	38306-GE7-000	AUFHAENGUNG, BLINKERRELAIS	1	1		
		13	90116-ME9-000	FLANSCHENSCHRAUBE, 6MM	2	2		
		14	90452-323-000	DRUCKSCHEIBE, 5MM	2	2		
		15	92000-05016-4J	SCHRAUBE, HEX., 5X16	2	2		
		16	95700-06012-00	FLANSCHENSCHRAUBE, 6X12	2	2		
Artículo de servicio	THLL	No. de ref.	No. de pieza	Descripción	No. de CB350 Sc	CB450 Sc	No. de serie	Código de area
		* 11	38301-KK9-952	COMP. DE RELE, LUZ INTERMITENTE (MITSUBAI)	1	1		
		12	38306-GE7-000	SUSPENSION, RELE DE INTERMITENTE	1	1		
		13	90116-ME9-000	PERNO DE REBORDE, 6MM	2	2		
		14	90452-323-000	ARANDELA DE EMPUJE, 5MM	2	2		
		15	92000-05016-4J	PERNO, HEX., 5X16	2	2		
		16	95700-06012-00	PERNO DE REBORDE, 6X12	2	2		

I 13

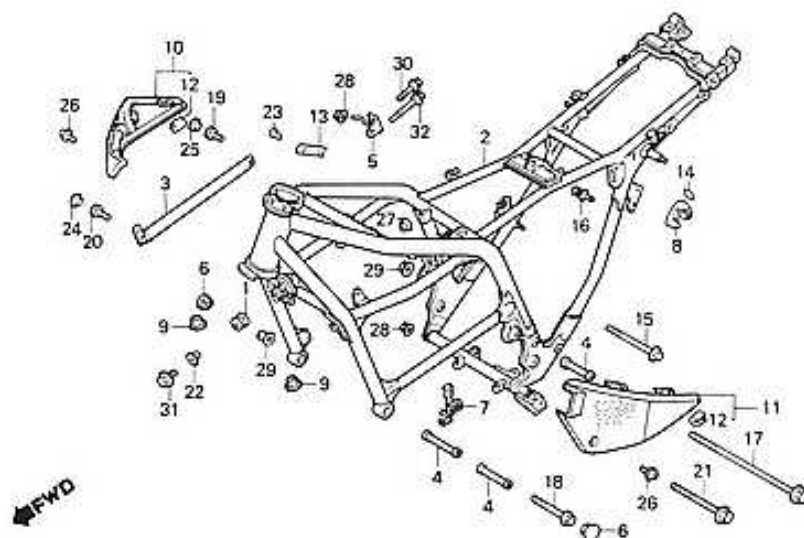
F-27

Frame body

Cadre

Rahmen

Cuerpo de cuadro



8ML4-45

3

Service item	F.R.T.	Ref. No.	Part No.	Description	Reqd. No.		Serial No.	Area code
					CB350 Sc	CB450 Sc		
BODY COMP., FRAME	6.9	1	15604-MG7-000	GROMMET, OIL COOLER	1	1		
SUB FRAME COMP.	0.1	2	50100-ML4-000ZA	BODY COMP., FRAME *R-134*	1	1		E,ED,F,IT,SA,SP
COVER, R. FR. SIDE ONE OR ALL			50100-ML4-000ZB	BODY COMP., FRAME *NH-146M*	3	-		SD
HOLDER ASSY., HELMET	0.3		50100-ML4-610ZA	BODY COMP., FRAME *R-134*	-	1	2001140	ED,SA,SP
			50100-ML4-610ZB	BODY COMP., FRAME *NH-146M*	-	1		G,2G
			50100-ML4-650ZA	BODY COMP., FRAME *R-134*	-	1		G,2G
			50100-ML4-611ZA	BODY COMP., FRAME *R-134*	1	-	2001141	AR
			50100-ML4-611ZB	BODY COMP., FRAME *NH-146M*	-	1		FI
			50100-ML4-611ZC	BODY COMP., FRAME *NH-146M*	-	1		SD
		3	50210-ML4-000ZA	SUB FRAME COMP. *R-134*	1	1		SD
					1	-		AR,E,ED,F,FI,G,IT,SA,SP,2G
								SD

Item d'entretien	T.D.R.	N° de réf.	N° de pièce	Description	N° de requi CB350 So	N° de requi CB450 So	N° de série	Code de zone
CORPS COMP. CADRE	• 6.9	1	15604-MG7-000	ANNEAU DE RADIATEUR D'HUILE	1	1		
CADRE AUXILIAIRE COMP.	0.1	2	50100-ML4-000ZA	CORPS COMP. CADRE • R-134 •	1	1		E, ED, F, IT, SA, SP
• COUVERCLE LATERAL AV. D. (L'ON APPLIQUE LE MEME F.R.T. MEME QUAND ON EFFECTUE L'ENTRETIEN SUR PLUS D'UNE PIECE.)			50100-ML4-000ZB	CORPS COMP. CADRE • NH-146M •	1	1		SD
ENS. PORTE-CASQUE	0.3		50100-ML4-610ZA	CORPS COMP. CADRE • R-134 •	1	1	2001140	ED, SA, SP
			50100-ML4-610ZB	CORPS COMP. CADRE • NH-146M •	1	1		FI
			50100-ML4-650ZA	CORPS COMP. CADRE • R-134 •	1	1		G, 2G
			50100-ML4-611ZA	CORPS COMP. CADRE • R-134 •	1	1	2001141	G, 2G
			50100-ML4-611ZB	CORPS COMP. CADRE • NH-146M •	1	1		AR
		3	50210-ML4-000ZA	CADRE AUXILIAIRE COMP. • R-134 •	1	1		FI
					1	1		SD
					1	1		AR, E, ED, F, FI, G, IT, SA, SP, 2G
					1	1		SD
Wartungspunkt	AP	Ref. Nr.	Teile-Nr.	Beschreibung	Menge CB350 So	Menge CB450 So	Serien-Nr.	Gebiets-Code
KOERPER KOMPL., RAHMEN	• 6.9	1	15604-MG7-000	GUMMITUELLE, OELKUEHLER	1	1		
HILFSRAHMEN KOMPL.	0.1	2	50100-ML4-000ZA	KOERPER KOMPL., RAHMEN • R-134 •	1	1		E, ED, F, IT, SA, SP
• SEITENDECKEL, R. V. (DIE GLEICHE ARBEITSZEIT- PAUSCHALE, AUCH WENN NUR EIN ODER ALLE TEILL GEWARTET WIRD)			50100-ML4-000ZB	KOERPER KOMPL., RAHMEN • NH-146M •	1	1		SD
STURZHELMHALTER KOMPL.	0.3		50100-ML4-610ZA	KOERPER KOMPL., RAHMEN • R-134 •	1	1	2001140	ED, SA, SP
			50100-ML4-610ZB	KOERPER KOMPL., RAHMEN • NH-146M •	1	1		FI
			50100-ML4-650ZA	KOERPER KOMPL., RAHMEN • R-134 •	1	1		G, 2G
			50100-ML4-611ZA	KOERPER KOMPL., RAHMEN • R-134 •	1	1	2001141	AR
			50100-ML4-611ZB	KOERPER KOMPL., RAHMEN • NH-146M •	1	1		FI
		3	50210-ML4-000ZA	HILFSRAHMEN KOMPL. • R-134 •	1	1		SD
					1	1		AR, E, ED, F, FI, G, IT, SA, SP, 2G
					1	1		SD
Artículo de servicio	THLL	No. de ref.	No. de pieza	Descripción	No. de CB350 So	No. de CB450 So	No. de serie	Código de area
COMP. DE CUERPO, CUADRO	• 6.9	1	15604-MG7-000	ANILLO, ENFRIADOR DE ACEITE	1	1		
COMP. DE SUB-BASTIDOR	0.1	2	50100-ML4-000ZA	COMP. DE CUERPO, CUADRO • R-134 •	1	1		E, ED, F, IT, SA, SP
• CUBIERTA, LATERAL DER. DEL. (APLIQUESE EL MISMO F.R.T. AUNQUE SE HAGA EL MANTENI- MIENTO A MAS DE UNA PIEZAS.)			50100-ML4-000ZB	COMP. DE CUERPO, CUADRO • NH-146M •	1	1		SD
ENS. DE PORTA-CASCO	0.3		50100-ML4-610ZA	COMP. DE CUERPO, CUADRO • R-134 •	1	1	2001140	ED, SA, SP
			50100-ML4-610ZB	COMP. DE CUERPO, CUADRO • NH-146M •	1	1		FI
			50100-ML4-650ZA	COMP. DE CUERPO, CUADRO • R-134 •	1	1		G, 2G
			50100-ML4-611ZA	COMP. DE CUERPO, CUADRO • R-134 •	1	1	2001141	G, 2G
			50100-ML4-611ZB	COMP. DE CUERPO, CUADRO • NH-146M •	1	1		AR
		3	50210-ML4-000ZA	COMP. DE SUB-BASTIDOR • R-134 •	1	1		FI
					1	1		SD
					1	1		AR, E, ED, F, FI, G, IT, SA, SP, 2G
					1	1		SD

I 14

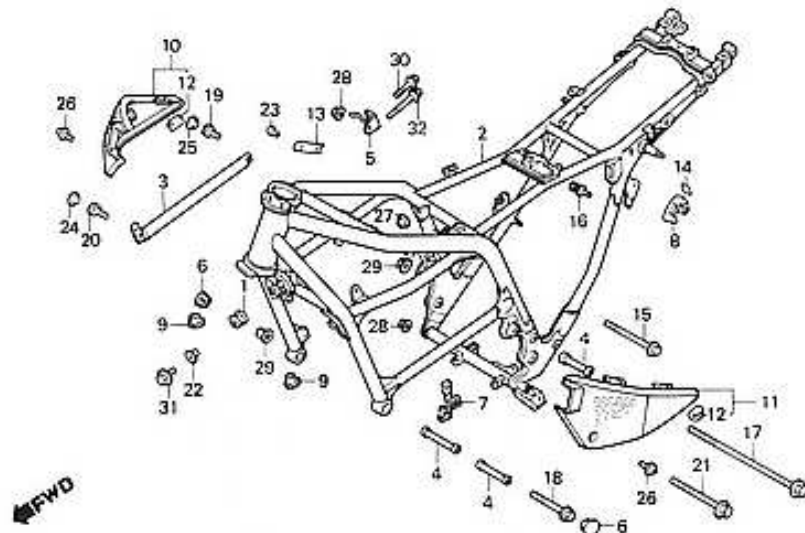
F-27

Frame body

Cadre

Rahmen

Cuerpo de cuadro



BML4-45

3

Service item	F.R.T.	Ref. No.	Part No.	Description	Part. No.		Serial No.	Area code
					CB350 So	CB450 So		
			50210-ML4-000ZB	SUB FRAME COMP. *NH-146M*	-	1		ED,G,SA,SD,SP,2G
		4	50220-ML4-000	COLLAR, ENGINE HANGER	3	3		
		5	50350-ML4-000ZA	PLATE, ENGINE HANGER UPPER				
				R-134	1	1		AR,E,ED,F,FI,G,IT,SA,SP,2G
					1	-		SD
			50350-ML4-000ZB	PLATE, ENGINE HANGER UPPER				
				NH-146M	-	1		ED,G,SA,SD,SP,2G
		6	50400-ML4-000	CAP, ENGINE HANGER COLLAR	2	2		
		7	50527-ML4-000	GUIDE, DRAIN TUBE	1	1		
		8	50710-ML4-007	HOLDER ASSY., HELMET	1	1		FI,G,SD,2G
			50710-371-007	HOLDER ASSY., HELMET	1	1		AR,E,ED,F,IT,SA,SP
		9	53135-G82-000	GROMMET, FORK TOP BRIDGE	2	2		
		10	61401-ML4-000	COVER, R. FR. SIDE	1	-	2001140	E,FI
					-	1	2002568	AR,ED,F,G,IT,SA,SP
					-	1		2G

Item d'entretien	T.D.R.	N° de réf.	N° de pièce	Description	N° de rebours CB350 Sc	N° de rebours CB450 Sc	N° de série	Code de zone
			50210-ML4-0002B	CADRE AUXILIAIRE COMP. *NH-146M*	-	1		ED,G,SA,SD,SP,2G
		4	50220-ML4-000	COLLIER DE SUSPENSION MOTEUR	3	3		
		5	50350-ML4-0002A	PLAQUE DE SUSPENSION DE MOTEUR SUPERIEUR *R-134*	1	1		AR,E,ED,F,FI,G,IT,SA,SP,2G SD
			50350-ML4-0002B	PLAQUE DE SUSPENSION DE MOTEUR SUPERIEUR *NH-146M*	-	1		ED,G,SA,SD,SP,2G
		6	50400-ML4-000	CHAPEAU DE COLLIER DE SUSPENSION MOTEUR	2	2		
		7	50527-ML4-000	GUIDE DE TUYAU DE VIDANGE	1	1		
		8	50710-ML4-007	ENS. PORTE-CASQUE	1	1		FI,G,SD,2G
			50710-371-007	ENS. PORTE-CASQUE	1	1		AR,E,ED,F,IT,SA,SP
		9	53135-GB2-000	ANNEAU DE PONT HAUT DE FOURCHE	2	2		
		10	61401-ML4-000	COUVERCLE LATERAL AV. D.	1	-	2001140	E,FI
					-	1	2002568	AR,ED,F,G,IT,SA,SP 2G
					-	1		
Wartungspunkt	AP	Ref. Nr.	Teile-Nr.	Beschreibung	Menge CB350 Sc	Menge CB450 Sc	Serien-Nr.	Gebiets-Code
			50210-ML4-0002B	HILFSRAHMEN KOMPL. *NH-146M*	-	1		ED,G,SA,SD,SP,2G
		4	50220-ML4-000	AUFHAENGUNGSHUELSE, MOTOR	3	3		
		5	50350-ML4-0002A	PLATTE, MOTORAUFHAENGER OBEN *R-134*	1	1		AR,E,ED,F,FI,G,IT,SA,SP,2G SD
			50350-ML4-0002B	PLATTE, MOTORAUFHAENGER OBEN *NH-146M*	-	1		ED,G,SA,SD,SP,2G
		6	50400-ML4-000	KAPPE, MOTORAUFHAENGERHUELSE	2	2		
		7	50527-ML4-000	FUEHRUNG, ABLASSSCHLAUCH	1	1		
		8	50710-ML4-007	STURZHELMHALTER KOMPL.	1	1		FI,G,SD,2G
			50710-371-007	STURZHELMHALTER KOMPL.	1	1		AR,E,ED,F,IT,SA,SP
		9	53135-GB2-000	GUMMITUELLE, GABEL OBEN BRUECKE	2	2		
		10	61401-ML4-000	SEITENDECKEL, R. V.	1	-	2001140	E,FI
					-	1	2002568	AR,ED,F,G,IT,SA,SP 2G
					-	1		
Artículo de servicio	THLL	No. de ref.	No. de pieza	Descripción	No. ida CB350 Sc	No. ida CB450 Sc	No. de serie	Código de área
			50210-ML4-0002B	COMP. DE SUB-BASTIDOR *NH-146M*	-	1		ED,G,SA,SD,SP,2G
		4	50220-ML4-000	COLLARIN, SUSPENSION DE MOTOR	3	3		
		5	50350-ML4-0002A	PLACA, SUSPENSION DE MOTOR SUPERIOR *R-134*	1	1		AR,E,ED,F,FI,G,IT,SA,SP,2G SD
			50350-ML4-0002B	PLACA, SUSPENSION DE MOTOR SUPERIOR *NH-146M*	-	1		ED,G,SA,SD,SP,2G
		6	50400-ML4-000	TAPA, COLLARIN DESUSPENSION DE MOTOR	2	2		
		7	50527-ML4-000	GUIA, TUBO DE DRENAJE	1	1		
		8	50710-ML4-007	ENS. DE PORTA-CASCO	1	1		FI,G,SD,2G
			50710-371-007	ENS. DE PORTA-CASCO	1	1		AR,E,ED,F,IT,SA,SP
		9	53135-GB2-000	ANILLO, PUENTE SUPERIOR DE HORQUILLA	2	2		
		10	61401-ML4-000	CUBIERTA, LATERAL DER. DEL	1	-	2001140	E,FI
					-	1	2002568	AR,ED,F,G,IT,SA,SP 2G
					-	1		

I 15

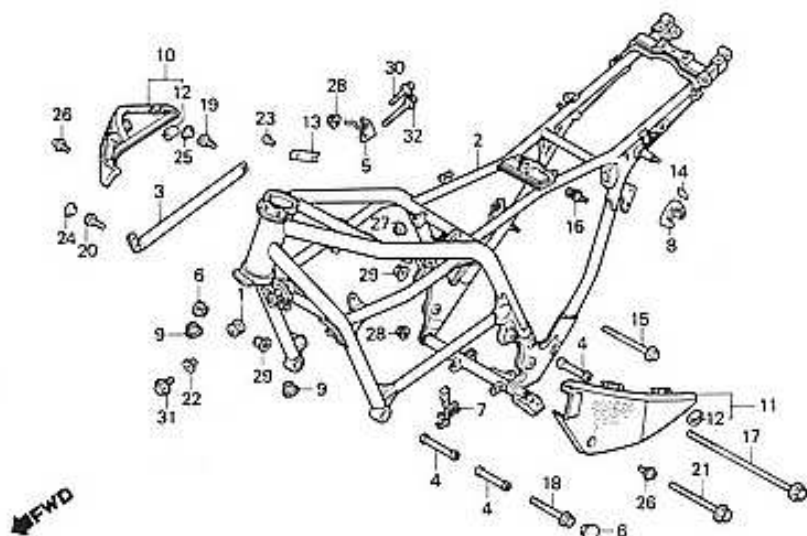
F-27

Frame body

Cadre

Rahmen

Cuerpo de cuadro



BM/L4-45

3

Service item	F.R.T.	Ref. No.	Part No.	Description	Repl. No.		Serial No.	Area code		
					CB350 Sg	CB450 Sg				
•			61401-ML4-010	COVER, R. FR. SIDE	1	-	2001141	E,FI		
						1	1		SD	
						-	1	2002569	AR,ED,F,G,IT,SA,SP	
			11		61402-ML4-000	COVER, L. FR. SIDE	1	-	2001140	E,FI
							-	1	2002568	AR,ED,F,G,IT,SA,SP
							-	1		2G
			•		61402-ML4-010	COVER, L. FR. SIDE	1	-	2001141	E,FI
							1	1		SD
							-	1	2002569	AR,ED,F,G,IT,SA,SP
			• 12		80101-ML4-000	PROTECTOR, RR. FENDER	2	2		
			13		87501-KT6-300	PLATE, REGISTERED NUMBER	1	-		
					87501-ML4-300	PLATE, REGISTERED NUMBER	-	1		AR,ED,F,G,IT,SA,SD,2G
		87501-ML4-780	PLATE, REGISTERED NUMBER	-	1		SP			
14		87511-323-670	LABEL, HELMET HOLDER	1	1		AR,E,ED,FI,G,IT,SA,SD,SP,2G			
		87511-415-620	LABEL, HELMET HOLDER (FRENCH)	-	1		F			

Item d'entretien	T.D.R.	N° de réf.	N° de pièce	Description	N° de requi		N° de série	Code de zone
					CB350 Ss	CB450 Ss		
		*	61401-ML4-010	COUVERCLE LATERAL AV. D.	1	—	2001141	E,FI
					1	1	SD
					—	1	2002569	AR,ED,F,G,IT,SA,SP
		11	61402-ML4-000	COUVERCLE LATERAL AV. G.	1	—	2001140	E,FI
					—	1	2002568	AR,ED,F,G,IT,SA,SP
					—	1	2G
		*	61402-ML4-010	COUVERCLE LATERAL AV. G.	1	—	2001141	E,FI
					1	1	SD
					—	1	2002569	AR,ED,F,G,IT,SA,SP
		*12	80101-ML4-000	PROTECTION DE GARDE-BOUE AR.	2	2	
		13	87501-KT6-300	PLAQUE DE NUMERO	1	—	
				D'ENREGISTREMENT	—	1	AR,ED,F,G,IT,SA,SD,2G
			87501-ML4-300	PLAQUE DE NUMERO	—	1	
				D'ENREGISTREMENT	—	1	SP
			87501-ML4-780	PLAQUE DE NUMERO	—	1	SP
				D'ENREGISTREMENT	—	1	AR,E,ED,FI,G,IT,SA,SD,SP,2G
		14	87511-323-670	ETIQUETTE DE PORTE-CASQUE	1	1	AR,E,ED,FI,G,IT,SA,SD,SP,2G
			87511-415-620	ETIQUETTE DE PORTE-CASQUE	—	1	F
				(FRENCH)	—	1	F
Wartungspunkt	AP	Ref. Nr.	Teile-Nr.	Beschreibung	Menge		Serien-Nr.	Gebiets-Code
					CB350 Ss	CB450 Ss		
		*	61401-ML4-010	SEITENDECKEL, R. V.	1	—	2001141	E,FI
					1	1	SD
					—	1	2002569	AR,ED,F,G,IT,SA,SP
		11	61402-ML4-000	SEITENDECKEL, L. V.	1	—	2001140	E,FI
					—	1	2002568	AR,ED,F,G,IT,SA,SP
					—	1	2G
		*	61402-ML4-010	SEITENDECKEL, L. V.	1	—	2001141	E,FI
					1	1	SD
					—	1	2002569	AR,ED,F,G,IT,SA,SP
		*12	80101-ML4-000	SCHUTZ, H. FENDER	2	2	
		13	87501-KT6-300	EINGESCHRIEBENES NUMMERN Schild	1	—	
			87501-ML4-300	EINGESCHRIEBENES NUMMERN Schild	—	1	AR,ED,F,G,IT,SA,SD,2G
			87501-ML4-780	EINGESCHRIEBENES NUMMERN Schild	—	1	SP
		14	87511-323-670	ZETTEL, STURZHELMHALTER	1	1	AR,E,ED,FI,G,IT,SA,SD,SP,2G
			87511-415-620	ZETTEL, STURZHELMHALTER	—	1	F
				(FRENCH)	—	1	F
Artículo de servicio	THLL	No. de ref.	No. de pieza	Descripción	No. de		No. de serie	Código de área
					CB350 Ss	CB450 Ss		
		*	61401-ML4-010	CUBIERTA, LATERAL DER. DEL.	1	—	2001141	E,FI
					1	1	SD
					—	1	2002569	AR,ED,F,G,IT,SA,SP
		11	61402-ML4-000	CUBIERTA, LATERAL IZQ. DEL.	1	—	2001140	E,FI
					—	1	2002568	AR,ED,F,G,IT,SA,SP
					—	1	2G
		*	61402-ML4-010	CUBIERTA, LATERAL IZQ. DEL.	1	—	2001141	E,FI
					1	1	SD
					—	1	2002569	AR,ED,F,G,IT,SA,SP
		*12	80101-ML4-000	PROTECTOR, PARAFANGO TRAS.	2	2	
		13	87501-KT6-300	PLACA, NUMERO DE REGISTRO	1	—	
			87501-ML4-300	PLACA, NUMERO DE REGISTRO	—	1	AR,ED,F,G,IT,SA,SD,2G
			87501-ML4-780	PLACA, NUMERO DE REGISTRO	—	1	SP
		14	87511-323-670	ETIQUETA, PORTA-CASCO	1	1	AR,E,ED,FI,G,IT,SA,SD,SP,2G
			87511-415-620	ETIQUETA, PORTA-CASCO (FRENCH)	—	1	F

I 16

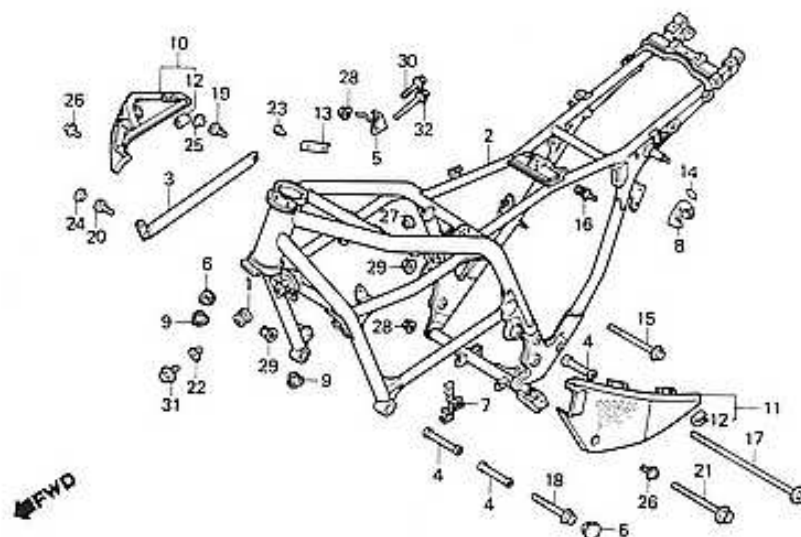
F-27

Frame body

Cadre

Rahmen

Cuerpo de cuadro



BML4-45

3

Service item	F.R.T.	Ref. No.	Part No.	Description	Reqd. No.		Serial No.	Area code
					CB350 Sc	CB450 Sc		
		15	90105-MG3-000	BOLT, FLANGE, 10X110	1	1		
		16	90107-449-000	BOLT, HELMET HOLDER SETTING	2	2		
		17	90109-ML4-000	BOLT, FLANGE, 12X315	1	1		
		18	90110-ML4-000	BOLT, FLANGE, 12X285	1	1		
		19	90115-463-000	BOLT, SOCKET, 8X16	1	1		
		20	90152-ML4-000	BOLT, SOCKET, 8X20	2	2		
		21	90153-ML4-000	BOLT, FLANGE, 10X150	1	1		
		22	90551-MG7-000	COLLAR, 8.8X11	1	1		
		23	90B41-001-000	SCREW, RIVET, 1.5X5	2	2		
		24	91456-MB0-000	CAP, SOCKET BOLT, 8MM	2	2		
		25	91456-371-770	CAP, SOCKET BOLT	1	1		
		26	93891-05012-07	SCREW-WASHER, 5X12	2	2		
		27	94050-08000	NUT, FLANGE, 8MM	2	2		
		28	94050-10000	NUT, FLANGE, 10MM	2	2		
		29	94050-12000	NUT, FLANGE, 12MM	2	2		
		30	95700-08016-00	BOLT, FLANGE, 8X16	1	1		

Item d'entretien	T.D.R.	N° de réf.	N° de pièce	Description	N° de requis		N° de série	Code de zone
					CB350	CB450		
					Sc	Sc		
		15	90105-MG3-000	BOULON DE BRIDE, 10X110	1	1		
		16	90107-449-000	BOULON DE FIXATION DE PORTE- CASQUE	2	2		
		17	90109-ML4-000	BOULON DE BRIDE, 12X315	1	1		
		18	90110-ML4-000	BOULON DE BRIDE, 12X285	1	1		
		19	90115-463-000	BOULON DE DOUILLE, 8X16	1	1		
		20	90152-ML4-000	BOULON DE DOUILLE, 8X20	2	2		
		21	90153-ML4-000	BOULON DE BRIDE, 10X150	1	1		
		22	90551-MG7-000	COLLIER, 8.8X11	1	1		
		23	90841-001-000	VIS DE RIVET, 1.5X5	2	2		
		24	91456-MB0-000	CHAPEAU DE BOULON DE DOUILLE, 8MM	2	2		
		25	91456-371-770	CHAPEAU DE BOULON DE DOUILLE	1	1		
		26	93891-05012-07	VIS A TETE A RONDELLE, 5X12	2	2		
		27	94050-08000	ECROU DE BRIDE, 8MM	2	2		
		28	94050-10000	ECROU DE BRIDE, 10MM	2	2		
		29	94050-12000	ECROU DE BRIDE, 12MM	2	2		
		30	95700-08016-00	BOULON DE BRIDE, 8X16	1	1		
Wartungspunkt	AP	Ref. Nr.	Teile-Nr.	Beschreibung	Menge		Serien-Nr.	Gebiets-Code
					CB350	CB450		
					Sc	Sc		
		15	90105-MG3-000	FLANSCHENSCHRAUBE, 10X110	1	1		
		16	90107-449-000	FESTSTELLSCHRAUBE, STURZHELM- HALTER	2	2		
		17	90109-ML4-000	FLANSCHENSCHRAUBE, 12X315	1	1		
		18	90110-ML4-000	FLANSCHENSCHRAUBE, 12X285	1	1		
		19	90115-463-000	INNENSECHSKANTSCHRAUBE, 8X16	1	1		
		20	90152-ML4-000	INNENSECHSKANTSCHRAUBE, 8X20	2	2		
		21	90153-ML4-000	FLANSCHENSCHRAUBE, 10X150	1	1		
		22	90551-MG7-000	HUELSE, 8.8X11	1	1		
		23	90841-001-000	NIETSCHRAUBE, 1.5X5	2	2		
		24	91456-MB0-000	KAPPE, INNENSECHSKANTSCHRAUBE, 8MM	2	2		
		25	91456-371-770	KAPPE, INNENSECHSKANTSCHRAUBE	1	1		
		26	93891-05012-07	SCHRAUBE MIT SCHEIBE, 5X12	2	2		
		27	94050-08000	FLANSCHENMUTTER, 8MM	2	2		
		28	94050-10000	FLANSCHENMUTTER, 10MM	2	2		
		29	94050-12000	FLANSCHENMUTTER, 12MM	2	2		
		30	95700-08016-00	FLANSCHENSCHRAUBE, 8X16	1	1		
Artículo de servicio	THLL	No. de ref.	No. de pieza	Descripción	No. de		No. de serie	Código de area
					CB350	CB450		
					Sc	Sc		
		15	90105-MG3-000	PERNO DE REBORDE, 10X110	1	1		
		16	90107-449-000	BOULON, FIJACION DE PORTA- CASCO	2	2		
		17	90109-ML4-000	PERNO DE REBORDE, 12X315	1	1		
		18	90110-ML4-000	PERNO DE REBORDE, 12X285	1	1		
		19	90115-463-000	PERNO, CASQUILLO, 8X16	1	1		
		20	90152-ML4-000	PERNO, CASQUILLO, 8X20	2	2		
		21	90153-ML4-000	PERNO DE REBORDE, 10X150	1	1		
		22	90551-MG7-000	COLLARIN, 8.8X11	1	1		
		23	90841-001-000	TORNILLO, REMACHE, 1.5X5	2	2		
		24	91456-MB0-000	TAPA, PERNO DE CASQUILLO, 8MM	2	2		
		25	91456-371-770	TAPA, PERNO DE CASQUILLO	1	1		
		26	93891-05012-07	TORNILLO-ARANDELA, 5X12	2	2		
		27	94050-08000	TUERCA DE REBORDE, 8MM	2	2		
		28	94050-10000	TUERCA DE REBORDE, 10MM	2	2		
		29	94050-12000	TUERCA DE REBORDE, 12MM	2	2		
		30	95700-08016-00	PERNO DE REBORDE, 8X16	1	1		

J 1

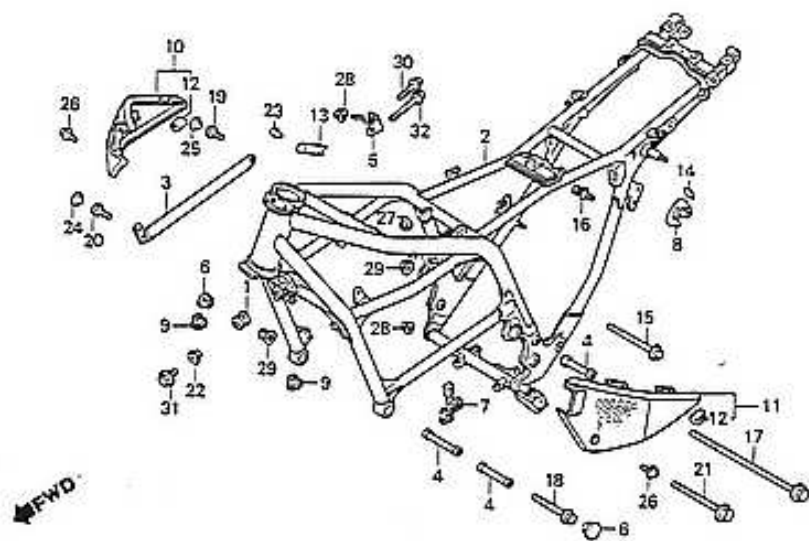
F-27

Frame body

Cadre

Rahmen

Cuerpo de cuadro



BML4-45

3

Service item	F.R.T.	Ref. No.	Part No.	Description	Reqd. No.		Serial No.	Area code
					CB350 S _c	CB450 S _c		
		31	95700-08025-07	BOLT, FLANGE, 8X25	1	1		
		32	95700-08050-00	BOLT, FLANGE, 8X50	1	1		

Item d'entretien	T.D.R.	N° de réf.	N° de pièce	Description	N° de requis		N° de série	Code de zone
					CB350 Sc	CB450 Sc		
		31	95700-08025-07	BOULON DE BRIDE, 8X25	1	1		
		32	95700-08050-00	BOULON DE BRIDE, 8X50	1	1		
Wartungspunkt	AP	Ref. Nr.	Teile-Nr.	Beschreibung	Menge		Serien-Nr.	Gebiets-Code
		31	95700-08025-07	FLANSCHENSCHRAUBE, 8X25	1	1		
		32	95700-08050-00	FLANSCHENSCHRAUBE, 8X50	1	1		
Artículo de servicio	THLL	No. de ref.	No. de pieza	Descripción	No. de		No. de serie	Código de area
		31	95700-08025-07	PERNO DE REBORDE, 8X25	1	1		
		32	95700-08050-00	PERNO DE REBORDE, 8X50	1	1		

3

J 2

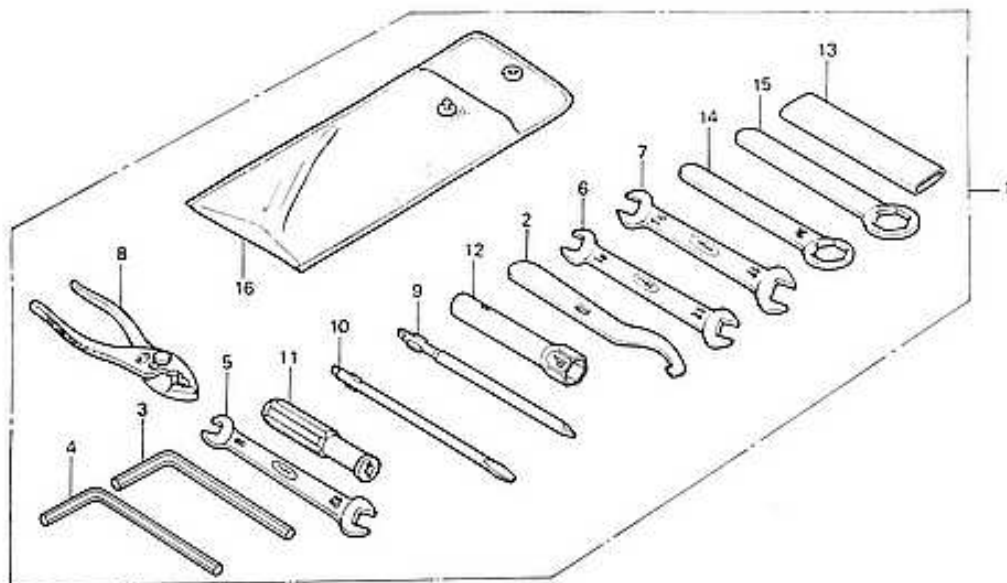
F-28

Tools

Werkzeug

Werkzeug

Herramientas



DM-L4-46

3

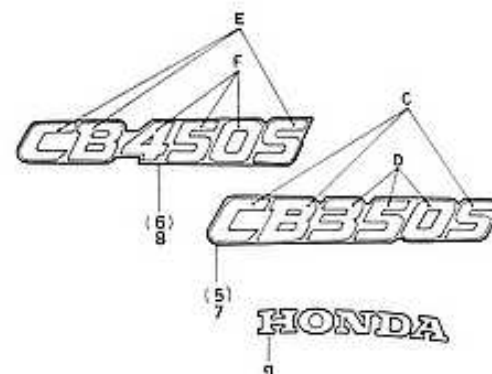
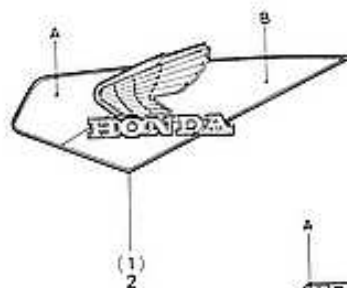
Service item	F.R.T.	Ref. No.	Part No.	Description	Regt. No.		Serial No.	Area code
					CB350 Sc	CB450 Sc		
		1	89010-ML4-000	TOOL SET	1	1		
		2	89215-404-670	SPANNER, PIN	1	1		
		3	89221-371-000	WRENCH, HEX., 6MM	1	1		
		4	89221-429-000	WRENCH, HEX., 5MM	1	1		
		5	99001-08120	SPANNER, 8X12	1	1		
		6	99001-10120	SPANNER, 10X12	1	1		
		7	99001-14170	SPANNER, 14X17	1	1		
		8	99002-13500	PLIERS, 135	1	1		
		9	99003-10000	DRIVER 1, PLUS SCREW (NO.2)	1	1		
		10	99003-30000	DRIVER 3, MINUS SCREW (NO.2)	1	1		
		11	99003-50000	GRIP	1	1		
		12	99004-18001	WRENCH, BOX, P18	1	1		
		13	99006-12000	HANDLE, EYE WRENCH, 120MM	1	1		
		14	99006-19000	WRENCH, EYE, 19MM	1	1		
		15	99006-24000	WRENCH, EYE, 24MM	1	1		
		16	99008-02000	BAG, TOOL, 200MM	1	1		

Item d'entretien	T.D.R.	N° de réf.	N° de pièce	Description	N° de pièce CB350 CB450 S ₁ S ₂		N° de série	Code de zone
		1	89010-ML4-000	JEU D'OUTILS	1	1		
		2	89215-404-670	CLE A ERGOT	1	1		
		3	89221-371-000	CLE HEX. 6MM	1	1		
		4	89221-429-000	CLE HEX. 5MM	1	1		
		5	99001-08120	CLE, 8X12	1	1		
		6	99001-10120	CLE, 10X12	1	1		
		7	99001-14170	CLE, 14X17	1	1		
		8	99002-13500	PINCES, 135	1	1		
		9	99003-10000	TOURNEVIS 1 DE (+) (NO.2)	1	1		
		10	99003-30000	TOURNEVIS 3 DE (-) (NO.2)	1	1		
		11	99003-50000	POIGNEE	1	1		
		12	99004-18001	CLE A DOUILLE, P18	1	1		
		13	99006-12000	POIGNEE DE CLE A OEIL, 120MM	1	1		
		14	99006-19000	CLE A OEIL, 19MM	1	1		
		15	99006-24000	CLE A OEIL, 24MM	1	1		
		16	99008-02000	SAC D'OUTILS, 200MM	1	1		
Wartungspunkt	AP	Ref. Nr.	Teile-Nr.	Beschreibung	Menge CB350 CB450 S ₁ S ₂		Serien-Nr.	Gebiets-Code
		1	89010-ML4-000	WERKZEUG SATZ	1	1		
		2	89215-404-670	STIFTSCHLUESSEL	1	1		
		3	89221-371-000	SCHLUSSEL, HEX., 6MM	1	1		
		4	89221-429-000	SCHLUSSEL, HEX., 5MM	1	1		
		5	99001-08120	SCHLUESSEL, 8X12	1	1		
		6	99001-10120	SCHLUESSEL, 10X12	1	1		
		7	99001-14170	SCHLUESSEL, 14X17	1	1		
		8	99002-13500	ZANGE, 135	1	1		
		9	99003-10000	KREUZSCHLITZSCHRAUBENZIEHER 1 (+) (NO.2)	1	1		
		10	99003-30000	MINUSSCHRAUBENZIEHER 3 (-) (NO.2)	1	1		
		11	99003-50000	GRIFF	1	1		
		12	99004-18001	STECKSCHLUESSEL, P18	1	1		
		13	99006-12000	SCHLUESSELHEBEL, 120MM	1	1		
		14	99006-19000	SCHRAUBENSCHLUESSEL, 19MM	1	1		
		15	99006-24000	SCHRAUBENSCHLUESSEL, 24MM	1	1		
		16	99008-02000	WERKZEUGTASCHE, 200MM	1	1		
Artículo de servicio	THLL	No. de ref.	No. de pieza	Descripción	No. de CB350 CB450 S ₁ S ₂		No. de série	Código de área
		1	89010-ML4-000	JUEGO DE HERRAMIENTAS	1	1		
		2	89215-404-670	LLAVE DE ESPIGA	1	1		
		3	89221-371-000	LLAVE, HEX., 6MM	1	1		
		4	89221-429-000	LLAVE, HEX., 5MM	1	1		
		5	99001-08120	LLAVE, 8X12	1	1		
		6	99001-10120	LLAVE, 10X12	1	1		
		7	99001-14170	LLAVE, 14X17	1	1		
		8	99002-13500	ALICATES, 135	1	1		
		9	99003-10000	ATORNILLADOR 1, (+) (NO.2)	1	1		
		10	99003-30000	ATORNILLADOR 3, (-) (NO.2)	1	1		
		11	99003-50000	MANGO	1	1		
		12	99004-18001	LLAVE DE CUBO, P18	1	1		
		13	99006-12000	MANGO, LLAVE DE OJALES 120MM	1	1		
		14	99006-19000	LLAVE DE OJALES, 19MM	1	1		
		15	99006-24000	LLAVE DE OJALES, 24MM	1	1		
		16	99008-02000	SACO, HERRAMIENTAS, 200MM	1	1		

J 3

F-29

- Stripe • Mark
- Rayure • Marque
- Streifen • Marke
- Franja • Marca



BML4-47

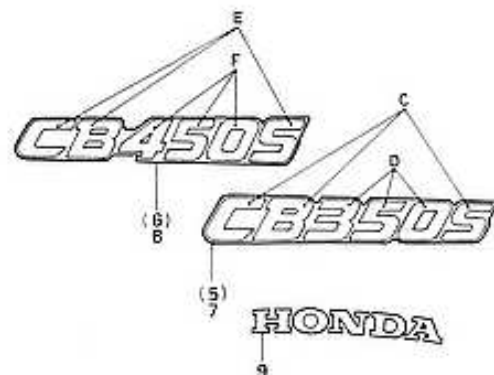
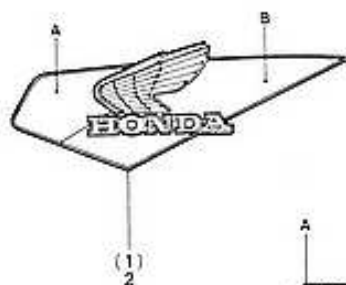
3

Service item	F. R. T.	Ref. No.	Part No.	Description	Prod. No.		Serial No.	Area code																				
					CB350 Sg	CB450 Sg																						
<p>Color chart for fuel tank stripe and side cover mask</p> <table border="1"> <thead> <tr> <th rowspan="2">Type</th> <th rowspan="2">Main color</th> <th colspan="2">Pattern</th> </tr> <tr> <th>A</th> <th>B</th> </tr> </thead> <tbody> <tr> <td>TYPE 1</td> <td>Orange silver metallic</td> <td>Black</td> <td>Red</td> </tr> <tr> <td>TYPE 2</td> <td>Black</td> <td>Silver</td> <td>Red</td> </tr> <tr> <td>TYPE 3</td> <td>Cardo silver metallic U</td> <td>Pearl white</td> <td>Blue</td> </tr> <tr> <td>TYPE 4</td> <td>Shower white</td> <td>Black</td> <td>Red</td> </tr> </tbody> </table>	Type	Main color	Pattern		A	B	TYPE 1	Orange silver metallic	Black	Red	TYPE 2	Black	Silver	Red	TYPE 3	Cardo silver metallic U	Pearl white	Blue	TYPE 4	Shower white	Black	Red	1	87111-ML4-300ZA	STRIPE, R. FUEL TANK • TYPE 1 •	—	1	AR,ED,F,G,IT,SA,SP,2G
			Type	Main color	Pattern																							
	A	B																										
	TYPE 1	Orange silver metallic	Black	Red																								
	TYPE 2	Black	Silver	Red																								
	TYPE 3	Cardo silver metallic U	Pearl white	Blue																								
	TYPE 4	Shower white	Black	Red																								
			87111-ML4-300ZB	STRIPE, R. FUEL TANK • TYPE 2 •	1	1	AR,E,ED,F,FI,G,IT,SA,SP,2G																					
					1	—	SD																					
			87111-ML4-300ZC	STRIPE, R. FUEL TANK • TYPE 3 •	—	1	ED,G,SA,SD,SP,2G																					
			87111-ML4-300ZD	STRIPE, R. FUEL TANK • TYPE 4 •	1	—	E,FI																					
	2		87112-ML4-300ZA	STRIPE, L. FUEL TANK • TYPE 1 •	—	1	AR,ED,F,G,IT,SA,SP,2G																					
			87112-ML4-300ZB	STRIPE, L. FUEL TANK • TYPE 2 •	1	1	AR,E,ED,F,FI,G,IT,SA,SP,2G																					
				1	—	SD																						
		87112-ML4-300ZC	STRIPE, L. FUEL TANK • TYPE 3 •	—	1	ED,G,SA,SD,SP,2G																						
		87112-ML4-300ZD	STRIPE, L. FUEL TANK • TYPE 4 •	1	—	E,FI																						
3		87113-ML4-300ZA	MARK, R. SIDE COVER • TYPE 1 •	—	1	AR,ED,F,G,IT,SA,SP,2G																						

J 4

F-29

- Stripe • Mark
- Rayure • Marque
- Streifen • Marke
- Franja • Marca



6ML4-07

3

Service item	F.R.T.	Ref. No.	Part No.	Description	Prod. No.		Serial No.	Area code																														
					CB350 Sc	CB450 Sc																																
<p>Color chart for rear cowl mark (CB350Sc)</p> <table border="1"> <thead> <tr> <th rowspan="2">Type</th> <th rowspan="2">Mark color</th> <th colspan="2">Position</th> </tr> <tr> <th>C</th> <th>D</th> </tr> </thead> <tbody> <tr> <td>TYPE 1</td> <td>Black</td> <td>Red</td> <td>Silver</td> </tr> <tr> <td>TYPE 2</td> <td>Shade white</td> <td>Red</td> <td>Black</td> </tr> </tbody> </table> <p>Color chart for rear cowl mark (CB450Sc)</p> <table border="1"> <thead> <tr> <th rowspan="2">Type</th> <th rowspan="2">Mark color</th> <th colspan="2">Position</th> </tr> <tr> <th>F</th> <th>G</th> </tr> </thead> <tbody> <tr> <td>TYPE 1</td> <td>Straight silver-metallic</td> <td>Red</td> <td>Black</td> </tr> <tr> <td>TYPE 2</td> <td>Black</td> <td>Red</td> <td>Silver</td> </tr> <tr> <td>TYPE 3</td> <td>Early silver-metallic</td> <td>White</td> <td>Blue</td> </tr> </tbody> </table>	Type	Mark color	Position		C	D	TYPE 1	Black	Red	Silver	TYPE 2	Shade white	Red	Black	Type	Mark color	Position		F	G	TYPE 1	Straight silver-metallic	Red	Black	TYPE 2	Black	Red	Silver	TYPE 3	Early silver-metallic	White	Blue	4	87113-ML4-300ZB	MARK, R. SIDE COVER • TYPE 2 •	1	1	AR,E,ED,F,FI,G,IT,SA,SP,2G SD
			Type	Mark color	Position																																	
	C	D																																				
	TYPE 1	Black	Red	Silver																																		
	TYPE 2	Shade white	Red	Black																																		
	Type	Mark color	Position																																			
			F	G																																		
	TYPE 1	Straight silver-metallic	Red	Black																																		
	TYPE 2	Black	Red	Silver																																		
	TYPE 3	Early silver-metallic	White	Blue																																		
		87113-ML4-300ZC	MARK, R. SIDE COVER • TYPE 3 •	1	1	ED,G,SA,SD,SP,2G																																
		87113-ML4-300ZD	MARK, R. SIDE COVER • TYPE 4 •	1	1	E,FI																																
		87114-ML4-300ZA	MARK, L. SIDE COVER • TYPE 1 •	1	1	AR,ED,F,G,IT,SA,SP,2G																																
		87114-ML4-300ZB	MARK, L. SIDE COVER • TYPE 2 •	1	1	AR,E,ED,F,FI,G,IT,SA,SP,2G SD																																
		87114-ML4-300ZC	MARK, L. SIDE COVER • TYPE 3 •	1	1	ED,G,SA,SD,SP,2G																																
		87114-ML4-300ZD	MARK, L. SIDE COVER • TYPE 4 •	1	1	E,FI																																
		87115-KT6-300ZA	MARK, R. RR. COWL • TYPE 1 •	1	1																																	
		87115-KT6-300ZB	MARK, R. RR. COWL • TYPE 2 •	1	1	E,FI																																

J 5

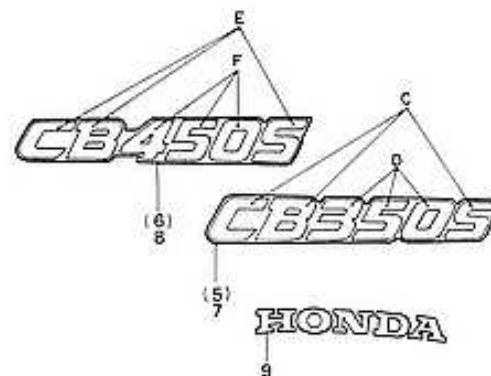
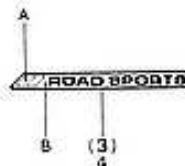
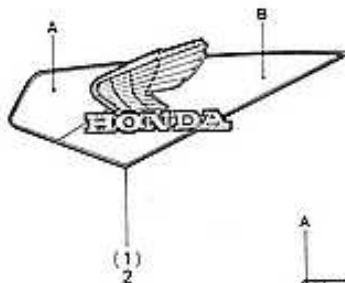
F-29

Stripe • Mark

Rayure • Marque

Streifen • Marke

Franja • Marca



BML4-47

3

Service Item	F.R.T.	Ref. No.	Part No.	Description	Reed. No.		Serial No.	Area code
					CB350 Ss	CB450 Ss		
		6	87115-ML4-300ZA	MARK, R. RR. COWL • TYPE 1 •	-	1		AR,ED,F,G,IT,SA,SP,2G
			87115-ML4-300ZB	MARK, R. RR. COWL • TYPE 2 •	-	1		AR,ED,F,G,IT,SA,SP,2G
			87115-ML4-300ZC	MARK, R. RR. COWL • TYPE 3 •	-	1		ED,G,SA,SD,SP,2G
		7	87116-KT6-300ZA	MARK, L. RR. COWL • TYPE 1 •	1	-		E,FI
			87116-KT6-300ZB	MARK, L. RR. COWL • TYPE 2 •	1	-		AR,ED,F,G,IT,SA,SP,2G
		8	87116-ML4-300ZA	MARK, L. RR. COWL • TYPE 1 •	-	1		AR,ED,F,G,IT,SA,SP,2G
			87116-ML4-300ZB	MARK, L. RR. COWL • TYPE 2 •	-	1		AR,ED,F,G,IT,SA,SP,2G
			87116-ML4-300ZC	MARK, L. RR. COWL • TYPE 3 •	-	1		ED,G,SA,SD,SP,2G
		9	87117-ML4-300	MARK, RR. COWL	1	1		

Item d'entretien	T.O.R.	N° de réf.	N° de pièce	Description	N° de requi. CB350 Sc	N° de requi. CB450 Sc	N° de série	Code de zone
		6	87115-ML4-300ZA	MARQUE D'AUVENT AR. D.				
			87115-ML4-300ZB	MARQUE D'AUVENT AR. D.	*TYPE 1*	- 1	AR,ED,F,G,IT,SA,SP,2G
			87115-ML4-300ZC	MARQUE D'AUVENT AR. D.	*TYPE 2*	- 1	AR,ED,F,G,IT,SA,SP,2G
			87116-KT6-300ZA	MARQUE D'AUVENT AR. G.	*TYPE 3*	- 1	ED,G,SA,SD,SP,2G
		7	87116-KT6-300ZA	MARQUE D'AUVENT AR. G.	*TYPE 1*	1 -		
			87116-KT6-300ZB	MARQUE D'AUVENT AR. G.	*TYPE 2*	1 -	E,FI
		8	87116-ML4-300ZA	MARQUE D'AUVENT AR. G.	*TYPE 1*	- 1	AR,ED,F,G,IT,SA,SP,2G
			87116-ML4-300ZB	MARQUE D'AUVENT AR. G.	*TYPE 2*	- 1	AR,ED,F,G,IT,SA,SP,2G
			87116-ML4-300ZC	MARQUE D'AUVENT AR. G.	*TYPE 3*	- 1	ED,G,SA,SD,SP,2G
		9	87117-ML4-300	MARQUE D'AUVENT AR.		1 1		
Wartungspunkt	AP	Ref. Nr.	Teile-Nr.	Beschreibung	Menge CB350 Sc	Menge CB450 Sc	Serien-Nr.	Gebiets-Code
		6	87115-ML4-300ZA	MARKE, R. H. VERKLEIDUNG				
			87115-ML4-300ZB	MARKE, R. H. VERKLEIDUNG	*TYPE 1*	- 1	AR,ED,F,G,IT,SA,SP,2G
			87115-ML4-300ZC	MARKE, R. H. VERKLEIDUNG	*TYPE 2*	- 1	AR,ED,F,G,IT,SA,SP,2G
			87116-KT6-300ZA	MARKE, L. H. VERKLEIDUNG	*TYPE 3*	- 1	ED,G,SA,SD,SP,2G
		7	87116-KT6-300ZA	MARKE, L. H. VERKLEIDUNG	*TYPE 1*	1 -		
			87116-KT6-300ZB	MARKE, L. H. VERKLEIDUNG	*TYPE 2*	1 -	E,FI
		8	87116-ML4-300ZA	MARKE, L. H. VERKLEIDUNG	*TYPE 1*	- 1	AR,ED,F,G,IT,SA,SP,2G
			87116-ML4-300ZB	MARKE, L. H. VERKLEIDUNG	*TYPE 2*	- 1	AR,ED,F,G,IT,SA,SP,2G
			87116-ML4-300ZC	MARKE, L. H. VERKLEIDUNG	*TYPE 3*	- 1	ED,G,SA,SD,SP,2G
		9	87117-ML4-300	MARKE, H. VERKLEIDUNG		1 1		
Artículo de servicio	THLL	No. de ref.	No. de pieza	Descripción	No. de CB350 Sc	No. de CB450 Sc	No. de serie	Código de area
		6	87115-ML4-300ZA	MARCA, CUBRETABLERO DER. TRAS.				
			87115-ML4-300ZB	MARCA, CUBRETABLERO DER. TRAS.	*TYPE 1*	- 1	AR,ED,F,G,IT,SA,SP,2G
			87115-ML4-300ZC	MARCA, CUBRETABLERO DER. TRAS.	*TYPE 2*	- 1	AR,ED,F,G,IT,SA,SP,2G
			87116-KT6-300ZA	MARCA, CUBRETABLERO IZQ. TRAS.	*TYPE 3*	- 1	ED,G,SA,SD,SP,2G
		7	87116-KT6-300ZA	MARCA, CUBRETABLERO IZQ. TRAS.	*TYPE 1*	1 -		
			87116-KT6-300ZB	MARCA, CUBRETABLERO IZQ. TRAS.	*TYPE 2*	1 -	E,FI
		8	87116-ML4-300ZA	MARCA, CUBRETABLERO IZQ. TRAS.	*TYPE 1*	- 1	AR,ED,F,G,IT,SA,SP,2G
			87116-ML4-300ZB	MARCA, CUBRETABLERO IZQ. TRAS.	*TYPE 2*	- 1	AR,ED,F,G,IT,SA,SP,2G
			87116-ML4-300ZC	MARCA, CUBRETABLERO IZQ. TRAS.	*TYPE 3*	- 1	ED,G,SA,SD,SP,2G
		9	87117-ML4-300	MARCA, CUBRETABLERO TRAS.		1 1		

Part No.	Address No.		35000		41000		45110-ML4-006	G5	50543-ML4-000	H15	53000		
N° de pièce	N° de Adresse												
Toile-Nr.	Adresse-Nr.												
No. de pieza	No. de dirección												
33000													
33100-KT6-600	F 1		35010-ML4-610	F 10	41200-MK4-000	G 11	45112-MG3-006	G5	50548-356-700	H15	53100-ML4-000	F 11	
33100-ML4-610	F 1		35010-ML4-620	F 10	41212-MK4-000	G 11	45124-ML4-003	F 8	50549-356-700	H15	53104-MJ0-000	F 11	
33100-ML4-820	F 1		35100-ML4-G12	F 10	41241-MA6-000	G 11	45125-ML4-003	F 8	50600-ML4-000	H12	53105-MJ0-000	F 11	
33101-KE5-000	F 1		35100-ML4-622	F 10			45126-ML4-003	F 8	50603-KE8-000	H12	53105-ML4-000	F 11	
33103-379-690	F 1		35101-ML4-007	F 10	42000			45127-MA1-003	F 8	50612-KE8-000	H12	53106-KR3-770	F 11
33107-300-003	F 1		35106-MB2-610	F 10			45128-ME2-003	G8	50612-ML4-000	H12	53107-KM9-000	F 11	
33117-001-023	F 1		35121-MA6-811	F 10	42301-MA6-000	G 11	45131-HA5-671	G5	50614-KE8-000	H12	53108-MK4-000	F 11	
33119-371-003	F 1		35121-413-811	F 10	42311-MJ8-000	G 11	45131-166-016	G5	50618-KE8-000	H12	53132-ML4-000	F 11	
33120-KE5-601	F 1		35122-MA6-811	F 10	42313-MJ8-000	G 9	45132-166-016	G6	50619-KE8-000	H12	53133-ML4-000	F 11	
33120-371-611	F 1		35122-413-811	F 10	42610-MK4-000	G 11	45133-MA3-006	G8	50619-MJ6-000	H12	53133-ML4-010	F 11	
33121-405-671	F 1		35150-ML4-000	F 6	42620-MC4-000	G 11	45134-250-000	G9	50623-ML4-000	H13	53135-GB2-000	F 14	
33128-292-670	F 1		35200-ML4-000	F 6	42625-MA6-000	G 11	45142-KB7-000	G9	50630-ML4-000	H13			
33153-422-003	F 1		35330-413-003	F 6	42655-MA6-000	G 11	45145-400-000	G9	50639-MJ0-000	H13	53136-ML4-000	F 12	
33170-390-611	F 2		35340-ML4-000	F 8	42650-ML4-305	G 11	45156-KM4-000	F 16	50640-ML4-000	H13	53137-ML4-000	F 12	
33180-422-003	F 2		35340-ML4-005	F 8	42704-MB0-000	G 7	45200-ML4-006	G6	50643-KE8-000	H13	53141-422-000	F 6	
33400-ML4-003	I 7		35340-ML4-000	H10	42705-MB0-000	G 7	45201-ML4-006	G6	50643-ML4-000	H13	53165-422-000	F 6	
33401-MB6-003	I 7		35357-ML4-000	H10	42706-MB0-000	G 7	45203-MG3-006	G6	50661-MF2-000	H13	53166-422-000	F 6	
33405-ML4-003	I 7		35500-MJ4-014	C 12			45210-ML4-006	G6	50700-ML4-000	H13	53172-ML4-003	F 6	
33408-MB2-671	I 7		35600-413-013	C 12	42710-MK4-004	H 3	45215-KA3-731	G6	50710-ML4-007	I 14	53175-MJ6-006	F 9	
33407-MB2-003	I 7		35850-KR0-007	H 3	42710-MK4-013	H 4	45217-ML4-006	G6	50710-371-007	I 14	53178-MF8-000	F 6	
33450-ML4-003	I 7		35851-MF5-751	H 4	42710-MK4-023	H 4	45251-ML4-000	G 8			53180-422-020	F 6	
33455-ML4-003	I 7		35855-MF5-751	H 4	42710-ML4-006	H 4	45351-ML4-000	G 8	51000			53192-268-000	F 6
33518-MB2-003	I 7		35856-KR0-007	H 4	42753-425-003	G 7	45451-471-000	F 16	51400-ML4-003	G 2	53200-ML4-000	F 14	
33600-KT6-680	I 7		37000			42753-425-004	G 7	45500-ML4-006	F 8	51401-ML4-003	G 2	53213-MB4-771	F 14
33600-ML4-611	I 7		37100-KT6-601	F 4			45512-MA6-006	F 8	51401-ML4-013	G 2	53214-371-010	F 14	
33601-MB6-003	I 7		37100-ML4-611	F 4	43000		45513-KE5-026	F 8	51402-ML4-013	G 2	53220-460-840	F 14	
33605-KT6-681	I 8		37100-ML4-621	F 4	43100-ML4-000	G 9	45517-MB0-006	F 6	51402-ML4-013	G 2	53230-ML4-000	F 12	
33605-ML4-611	I 8		37105-ML4-008	F 4	43109-MA3-006	G 5	45518-MB4-671	F 8	51403-430-000	G 2	53235-ML4-000	F 12	
33650-KT6-680	I 8		37110-ML4-611	F 4	43109-MA3-003	G 5	45520-MA5-672	F 8	51410-ML4-003	G 2			
33650-ML4-611	I 8		37120-ML4-621	F 4	43120-413-003	G 9	45530-MA4-671	F 8	51412-422-003	G 2	61100-ML4-000ZA	F 16	
33655-KT6-681	I 8		37120-ML4-661	F 4	43120-413-006	G 9	46000			51415-KL4-951	G 3	61100-ML4-000ZC	F 16
33655-ML4-611	I 8		37130-KN1-008	F 4	43141-ME4-000	G 9	46500-ML4-000	H 10	51416-461-003	G 3	61100-ML4-000ZD	F 16	
33691-MB2-003	I 8		37132-KN1-008	F 4	43151-329-000	G 9	46510-ML4-000	H 10	51421-ML4-003	G 3	61100-ML4-680ZA	F 16	
33691-MJ0-003	I 8		37200-KT6-601	F 4	43209-MA3-006	G 5	46513-ML4-000	H 10	51432-ML4-003	G 3	61100-ML4-680ZB	F 16	
33701-ML4-611	I 10		37200-ML4-008	F 5	43352-568-003	G 5	46514-ML4-000	H 10	51437-461-003	G 3	61104-357-000	H 1	
33701-ML4-621	I 10		37220-445-008	F 5	43353-461-771	G 5	46515-ML4-000	H 10	51439-340-300	G 3	61104-422-000	I 8	
33704-ML4-621	I 10		37250-ML4-008	F 5	43410-ML4-000	G 9			51447-KL4-951	G 3	61105-ML4-680	F 16	
33705-ML4-003	I 10		37300-ML4-008	F 5	43431-413-010	I 1	50000			51454-MK4-003	G 3	61106-ML4-680	F 16
33741-MC7-612	I 5		37305-ML4-008	F 5	43434-286-000	G 9	50100-ML4-000ZA	I 13	51486-121-730	G 15	61301-ML4-000	F 2	
33741-413-013	F 14		37611-MA3-850	F 14	43451-ML4-000	H 10	50100-ML4-000ZB	I 13	51490-MA6-315	G 3	61302-KE5-000	F 2	
33905-371-601	F 2		37618-ML4-008	F 5			50100-ML4-810ZA	I 13	51500-ML4-003	G 3	61303-KN1-000	F 2	
34000													
34901-MC7-601	F 2		38000			44301-MA7-000	G 7	50100-ML4-810ZA	I 13	51521-ML4-003	G 3	61303-105-000	F 2
34901-371-621	F 2		39110-MA6-621	F 14	44311-461-770	G 7	50100-ML4-810ZB	I 13	51634-MJ0-003	G 3	61304-379-690	F 2	
34903-388-611	F 2		39200-ML4-005	F 10	44620-MB0-000	G 7	50100-ML4-611ZA	I 13			61309-GE4-003	I 5	
34906-447-711	I 10		39210-MK4-610	F 10	44660-ML4-305	G 7	50100-ML4-611ZB	I 13	52000			61311-ML4-000	F 14
34908-GA7-701	F 4		39210-ML4-620	F 10	44680-410-000	G 7	50100-ML4-650ZA	I 13	52100-ML4-000	I 11	61312-ML4-000	F 15	
34908-MB9-871	F 4		39215-MK4-610	F 10	44710-MK4-004	G 7	50210-ML4-000ZA	I 14	52102-ML4-000	I 11	61312-ML4-650	F 15	
34908-634-611	I 8		39215-ML4-610	F 10	44710-MK4-013	G 7	50220-ML4-000	I 14	52105-MJ0-000	I 11	61313-ML4-000	F 15	
			39301-KK9-952	F 12	44710-ML4-006	G 7	50320-ML4-000	H 4	52106-ML4-000	I 11	61313-ML4-650	F 15	
			39306-GE7-000	I 12	44800-MG5-671	G 7	50328-ML4-000	H 4	52120-KG4-000	I 11	61401-ML4-000	I 14	
			39000			44809-402-000	G 8	50350-ML4-000ZA	I 14	52121-KG4-000	I 11	61401-ML4-010	I 15
			39230-MG9-930	F 14	44830-ML4-000	F 5	50350-ML4-000ZB	I 14	52170-ML4-000	I 11	61402-ML4-000	I 15	
					44831-MF2-300	F 5	50352-434-000	I 5	52400-ML4-003	I 4	61402-ML4-010	I 15	
					44832-ME2-000	G 5	50400-ML4-000	I 14	52401-ML4-003	I 4			
			40000			45100-ML4-006	G 5	50500-ML4-000	H 15	52403-KR3-003	I 4	77000	
405A3-ML4-003	I 1		405A3-ML4-003	I 1	45101-ML4-006	G 5	50520-ML4-000	H 15	52410-ML4-003	I 4	77200-ML4-000ZA	H 1	
405A3-ML4-005	F 4		405A3-ML4-005	I 1	45105-ML4-004	G 5	50522-ML4-000	H 15	52422-404-003	I 4	77200-ML4-000ZB	H 1	
40510-ML4-000	F 4		40545-MK5-610	I 1	45107-ML4-006	G 5	50522-ML4-640	H 15	52460-ML4-003	I 4	77200-ML4-650ZA	H 1	
					45108-ML4-006	G 5	50524-ML4-000	H 15	52486-463-000	I 4	77200-ML4-650ZB	H 1	
							50526-MJ6-000	H 15	52489-KR3-003	I 4	77201-ML4-850	H 1	
							50527-ML4-000	I 14	52489-461-771	I 4	77202-ML4-850	H 1	
							50540-ML4-000	H 15	52517-KR3-003	I 4	77205-286-000	H 1	
							50542-ML4-000	H 15					

Part No. Address No.
 N° de pièce N° de Adresse
 Teilo-Nr. Adressa-Nr.
 No. de pieza No. de direccion

77210-ML4-000ZA H1
 77210-ML4-000ZB H1
 77210-ML4-000ZC H2
 77210-ML4-000ZD H2
 77300-ML4-000 I5
 77302-473-000 F15

80000

80100-ML4-000 I5
 80100-ML4-680 I5
 80101-ML4-000 I15
 80108-MA6-000 I5
 80112-MA6-000 I8
 80114-KG7-000 F16
 80117-ML4-000 I10
 80118-ML4-000 I9
 80121-ML4-680 I5
 80122-ML4-680 I5

83000

83502-ML4-000 H6
 83507-422-000 H6
 83508-438-000 H6
 83551-MA6-000 H4
 83551-ME9-000 H4
 83618-323-000 H4
 83640-ML4-000ZA H4
 83640-ML4-000ZB H4
 83640-ML4-000ZC H4
 83640-ML4-000ZD H4
 83740-ML4-000ZA H5
 83740-ML4-000ZB H5
 83740-ML4-000ZC H5
 83740-ML4-000ZD H5

84000

84100-ML4-000 I5
 84100-ML4-650 I5
 84100-ML4-651 I5
 84103-392-000 I5
 84110-ML4-650 I5
 84110-ML4-651 I6
 84703-425-000 G15
 84703-425-000 H2

87000

87111-ML4-300ZA J3
 87111-ML4-300ZB J3
 87111-ML4-300ZC J3
 87111-ML4-300ZD J3

87112-ML4-300ZA J3
 87112-ML4-300ZB J3
 87112-ML4-300ZC J3
 87112-ML4-300ZD J3
 87113-ML4-300ZA J3
 87113-ML4-300ZB J4
 87113-ML4-300ZC J4
 87113-ML4-300ZD J4
 87114-ML4-300ZA J4
 87114-ML4-300ZB J4
 87114-ML4-300ZC J4
 87114-ML4-300ZD J4
 87115-KT6-300ZA J4
 87115-KT6-300ZB J4
 87115-ML4-300ZA J5
 87115-ML4-300ZB J5
 87115-ML4-300ZC J5
 87115-ML4-300ZD J5
 87116-KT6-300ZA J5
 87116-KT6-300ZB J5
 87116-ML4-300ZA J5
 87116-ML4-300ZB J5
 87116-ML4-300ZC J5
 87117-ML4-300 J5
 87501-KT6-300 I15
 87501-ML4-300 I15
 87501-ML4-780 I15
 87505-ML4-610 I1
 87505-ML4-620 I1
 87505-ML4-760 I2
 87506-ML4-610 H5
 87506-ML4-620 H5
 87507-MK4-600 I2
 87507-ML4-620 I2
 87511-323-670 I15
 87511-415-620 I15
 87512-ML4-300 I2
 87512-ML4-620 I2
 87512-ML4-760 I2
 87560-MB2-620ZA G15
 87560-MB2-620ZB G15
 87560-ME9-670ZA G15

88000

88110-ML4-003 F7
 88110-ML4-621 F7
 88120-ML4-003 F7
 88120-ML4-621 F7

89000

89010-ML4-000 J2
 89215-404-670 J2
 89221-371-000 J2
 89221-429-000 J2

90000

90002-ML4-610 D3
 90003-ML4-610 C2
 90004-ML4-610 C5
 90006-ME9-000 D4
 90008-443-000 C11
 90009-ML4-610 D3
 90010-MJ6-000 C1
 90010-415-000 D10
 90012-KK9-980 C8
 90012-414-000 C8
 90016-MGB-000 C10

90019-413-000 C12
 90025-KE8-000 C1
 90025-ML4-610 D1
 90045-MC0-000 C5
 90081-MC0-000 C2
 90083-MC0-000 C2
 90083-657-000 C2
 90084-ML4-610 C1
 90086-MF5-000 C10
 90087-ML4-610 C2
 90088-ML4-610 C2
 90092-KFO-000 C1
 90100-ML4-000 I6
 90100-438-850 F2
 90101-KN1-008 F5
 90101-MJ6-710 H13
 90101-ML4-000 I6
 90104-MJ1-000 F12
 90104-ML4-000 F16
 90105-KE1-721 F12
 90105-KR3-000 G8
 90105-MA6-750 H13
 90105-MG3-000 I16
 90106-680-000 F5
 90107-449-000 I16
 90108-KR3-000 H15
 90109-ML4-000 I16
 90110-ML4-000 I16
 90111-MJ1-000 H2
 90113-438-000 F7
 90114-MA5-671 F9
 90115-483-000 I16
 90115-659-003 D11
 90116-ME9-000 H2
 90116-ML4-003 G3
 90121-ML4-000 I2
 90125-399-000 C10
 90127-393-000 G9
 90130-ML4-610 C5
 90133-286-000 I2
 90140-MC0-000 C3
 90145-KM3-750 F9
 90145-MB0-010 F9
 90151-MB1-000 F12
 90152-ML4-000 I16
 90153-ML4-000 I16
 90158-KM7-911 F5
 90201-415-000 F9
 90206-590-000 C8
 90212-671-005 D11
 90231-ML4-610 C14
 90302-MJ1-780 H13
 90302-425-830 F15
 90304-G68-003 G12
 90304-MK3-000 H15
 90304-438-000 F12
 90305-KE8-003 G9
 90305-MA1-003 I2
 90309-KFO-003 G3
 90309-315-000 I4
 90309-428-731 F12
 90321-MA6-750 F7
 90380-MB2-000 I9
 90401-KK9-960 D1
 90402-428-000 C8

90403-ML4-610 C3
 90405-ML4-610 D3
 90408-MC0-000 C12
 90407-413-020 C12
 90408-ML4-610 D14
 90409-ML4-610 D14
 90410-ML4-610 D14
 90422-567-000 D11
 90432-ML4-610 C14
 90439-443-740 H16
 90441-MC0-000 C5
 90441-706-000 C10
 90451-413-000 D14
 90452-323-000 C5
 90454-428-000 I12
 90456-MA6-000 D14
 90458-MC0-000 C15
 90461-286-000 D14
 90462-323-000 D15
 90483-028-000 D11
 90486-028-000 E1
 90501-MA6-000 G16
 90501-425-000 G16
 90502-461-000 G16
 90504-MA6-000 H14
 90505-425-000 G9
 90506-425-830 F15
 90508-500-000 I10
 90512-300-000 I9
 90521-292-000 I4
 90523-170-700 H7
 90524-030-000 G9
 90543-ML4-610 C3
 90543-273-000 G3
 90544-283-000 G4
 90545-MC0-000 C5
 90545-300-000 F9
 90551-MG7-000 I16
 90559-ML4-000 G10
 90601-300-000 D15
 90609-413-000 C15
 90651-MA5-671 F9
 90701-ML4-610 C9
 90705-413-000 D15
 90741-413-000 D10
 90751-MC0-000 C3
 90841-001-000 I16

91000

91001-071-003 D15
 91008-374-003 E1
 91015-MB4-771 F15
 91016-MB4-771 F15
 91022-415-008 D15
 91058-MG9-681 F12
 91059-MG9-681 F12
 91059-MK4-601 F12
 91071-MJ0-003 I2
 91071-MJ0-004 I2
 91101-443-900 D10
 91201-323-005 D10
 91202-402-005 I2
 91204-KK0-003 C11
 91204-425-003 D4
 91205-965-003 I3
 91206-MC0-000 D15

91211-393-005 D15
 91213-MB2-003 I3
 91213-MB2-006 I3
 91252-MC4-003 G12
 91252-MC4-005 G12
 91252-MC7-003 G8
 91254-434-003 G4
 91259-410-013 G8
 91301-MC0-000 D3
 91301-027-000 E7
 91301-250-000 F5
 91302-MA6-003 C11
 91302-377-000 E7
 91303-634-010 D14
 91304-HA0-003 C15
 91304-216-000 D14
 91306-413-000 D4
 91307-MJ0-000 E7
 91307-413-005 D3
 91307-703-000 C11
 91309-425-003 E7
 91325-413-830 C11
 91333-567-010 E7
 91355-MK4-003 G4
 91405-671-000 C11
 91455-MA6-750 H14
 91455-MB0-000 I16
 91455-371-770 F12
 91455-371-770 F16
 91455-371-770 I16

92000

92000-05012-0A G1
 92000-05016-4J I12
 92000-06008-0A G4
 92000-06012-0A H14
 92025-06025-0A H10
 92300-06025-0A G16
 92500-05012-0A I6
 92700-08085-0E C5
 92700-08035 D11
 92716-10045-0E G12
 92800-12000 D4
 92900-08032-3E G4

93000

93482-06020-07 C5
 93500-03008-1A F2
 93500-04008-1A E4
 93500-04014-1A E4
 93500-05008-0H C5
 93500-05010-1A F2
 93500-05010-1A E4
 93500-05016-0G F2
 93500-05020-0G C5

93500-05025-0A H7
 93500-06040 C12
 93600-04012-1G F9
 93600-06016-0A E1
 93700-04012-1G I9
 93700-05016-0G F5
 93700-06050-0G F13
 93891-04012-07 F13
 93891-05012-07 F13
 93891-05025-01 I16
 93891-05025-07 F13
 93892-04010-00 E4
 93892-04010-08 E4
 93892-04012-00 E5
 93892-05020-07 F7
 93892-05028-07 F7
 93892-05045-00 G16
 93892-05045-07 F7
 93893-04008-10 F5
 93893-04014-17 F9
 93903-24120 F5
 94001-04080-05 C13
 94001-06000-05 F7
 94001-08000-05 G10
 94002-06000 I3
 94002-06080-05 D2
 94002-06080-05 H5
 94002-10000-05 I4
 94021-05020-05 G1
 94021-06000 D2
 94030-08000 I3
 94050-05080 I6
 94050-06000 H2
 94050-06000 I6
 94050-08000 I9
 94050-08000 I10
 94050-08000 F15
 94050-08080 I16
 94050-08080 H2
 94050-10000 H14
 94050-12000 I16
 94101-04700 F5
 94101-08000 H14
 94102-06700 I3
 94102-06700 H14
 94103-06000 F15
 94109-12000 D5
 94111-04800 E7
 94111-04800 F13
 94111-05000 C13
 94111-05000 D2
 94111-05700 F3
 94111-06000 D2
 94111-06800 H5
 94111-10000 I3
 94201-16120 H10
 94201-16150 H14
 94201-16180 F13
 94201-20180 G10
 94201-20200 I3
 94201-20200 G10
 94201-25250 H16
 94251-16000 D12
 94301-08140 C11

Part No.	Address No.		
N° de pièce	N° de Adresse		
Telle-Nr.	Adresse-Nr.		
No. de pieza	No. de direccion		
		95700-06050-00	D5
		95700-06060-00	D2
		95700-06080-00	D5
		95700-06105-00	D5
		95700-06115-00	D3
		95700-08016-00	D12
			I 16
		95700-08025-00	H11
		95700-08025-07	J1
		95700-08032-00	G16
		95700-08035-02	H9
		95700-08045-00	H14
		95700-08050-00	J1
		95700-10025-00	H14
		95720-06020-00	E1
		95723-06025-00	C15
		96000	
		96000-06016-00	F15
		96000-06020-07	H11
		96000-06028-07	C11
		96000-06035-00	D1
		96000-06035-07	C11
			D1
		96100-60000-00	C15
		96100-62020-10	I3
		96150-62030-10	G13
		96150-62040-10	G13
		96150-63020-10	G8
		96150-63030-10	G13
		96220-40100	C13
		96220-40118	E1
		96400-06032-07	G4
		96600-06022-17	F7
			F9
		96800-08032-17	F13
		96700-10025-17	F15
		98000	
		98069-38716	C5
		98069-58716	C5
		98069-58726	C5
		98069-58726	C5
		98200-31000	F13
		98200-31500	F13
		98200-32000	H5
		99000	
		99001-08120	J2
		99001-10120	J2
		99001-14170	J2
		99002-13500	J2
		99003-10000	J2
		99003-30000	J2
		99003-50000	J2
		99004-18001	J2
		99006-12000	J2
		99006-19000	J2
		99006-24000	J2
		99008-02000	J2
		99101-393-1150	E5
		99101-393-1200	E5
		99101-393-1250	E5
		99103-MA1-0350	E5
94301-08140	C13		
94301-10160	D5		
94301-12200	D3		
94301-14200	C3		
	C6		
	H7		
94305-20141			
94510-10000	C11		
94510-11000	C13		
94520-35000	I3		
94520-47000	G12		
94560-62200	D15		
94601-17000	D8		
94601-18000	D8		
95000			
95001-75250-40	G16		
95002-02070	E5		
95002-02080	E5		
95002-02120	G16		
95002-41200-08	H7		
95002-80000	H7		
95003-23033-31	H7		
95003-23040-31	H7		
95003-55005-10	H15		
95011-63000	H9		
95014-73100	H10		
95014-81200	D15		
95015-32001	H10		
95015-42000	H11		
95015-52000	H11		
95700-06010-00	H5		
95700-06010-07	G6		
95700-06012-00	D15		
	G16		
	H7		
	I12		
95700-06014-00	C3		
	I8		
	I9		
95700-06014-08	H7		
95700-06016-00	H5		
95700-06018-00	D1		
95700-06020-00	D10		
95700-06020-07	F9		
95700-06022-00	G10		
95700-06025-00	H16		
95700-06028-00	D12		
	E1		
	F15		
	I4		
	I6		
	I9		
95700-06032-00	D3		
	D5		
95700-06040-00	D5		
95700-06045-00	D3		

PART NAME INDEX

(E)

Description	Address No.	Ref. No.	Description	Address No.	Ref. No.	Description	Address No.	Ref. No.	Description	Address No.	Ref. No.
(A)											
ADJUSTER, SPRING	I 4	5	BEARING, RADIAL BALL, 6302UU	G 8	17	BOLT, FLANGE, 6X18	D 1	9	BOLT, RR. BRAKE STOPPER	G 9	11
ARM ASSY., SWING	I 1	5	BEARING, RADIAL BALL, 6303UU	G 13	20	BOLT, FLANGE, 6X20	D 10	15	BOLT, RR. BRAKE STOPPER ARM	I 2	17
ARM COMP., GEARSHIFT	E 1	12	BEARING, RADIAL BALL, 6305	D 15	27		E 1	20	BOLT, RR. FORK PIVOT	I 2	16
ARM, EX. VALVE ROCKER	C 7	5	BODY COMP., COCK	G 14	3		F 9	23	BOLT, SEAT BELT SETTING	H 2	8
ARM, IN. VALVE ROCKER	C 7	4	BODY COMP., FRAME	I 13	2	BOLT, FLANGE, 6X22	H 11	18	BOLT, SLOTTED, 6X25	G 16	20
ARM, RR. BRAKE	G 9	6	BODY, KEY	H 6	13	BOLT, FLANGE, 6X24	G 10	19	BOLT, SOCKET, 10X25	F 15	22
ARM, RR. BRAKE MIDDLE	H 10	7	BODY, L. CALIPER	G 5	7	BOLT, FLANGE, 6X25	C 10	8	BOLT, SOCKET, 6X20	F 16	7
ARM, RR. BRAKE STOPPER	I 1	4	BODY, R. CALIPER	G 6	18		C 15	18	BOLT, SOCKET, 6X22	F 7	24
ARRESTER, NOISE	G 11	2	BOLT COMP., CYLINDER	C 2	15		H 16	15		F 9	24
AXLE, FR. WHEEL	G 7	3	BOLT COMP., OIL CONTROL	C 5	15	BOLT, FLANGE, 6X28	C 11	15	BOLT, SOCKET, 7X32	F 12	24
AXLE, RR. WHEEL	G 11	4	BOLT COMP., OIL FILTER CENTER	D 4	7		D 12	15	BOLT, SOCKET, 8MM	D 10	10
			BOLT-WASHER, 8X20	C 5	22		E 1	19		G 3	21
			BOLT, CAP, 5X12	I 6	18		F 15	20	BOLT, SOCKET, 8X16	I 16	19
			BOLT, CAP, 8X9	H 13	20		I 4	14	BOLT, SOCKET, 8X20	I 16	20
			BOLT, COMBINATION SWITCH				I 6	22	BOLT, SOCKET, 8X28	H 13	21
				SETTING	F 12	23		19	BOLT, SOCKET, 8X32	F 13	36
			BOLT, CONNECTING ROD	D 8	6	BOLT, FLANGE, 6X32	D 3	13	BOLT, SPECIAL FLANGE, 8X22	F 2	22
			BOLT, CYLINDER, 212	C 2	11		D 5	15	BOLT, SPECIAL, 25MM	C 11	8
			BOLT, CYLINDER, 222	C 2	12	BOLT, FLANGE, 6X35	C 3	16	BOLT, SPECIAL, 6MM	C 5	16
			BOLT, DRAIN PLUG, 12MM	D 4	12		C 11	16	BOLT, SPECIAL, 6X12	C 1	8
			BOLT, FLANGE KNOCK, 7X13	C 10	9		D 1	11	BOLT, SPECIAL, 6X28	C 10	10
			BOLT, FLANGE SOCKET, 6X16	C 1	8	BOLT, FLANGE, 6X40	D 5	16	BOLT, SPECIAL, 8MM	I 6	15
			BOLT, FLANGE SOCKET, 6X18	C 5	14	BOLT, FLANGE, 6X45	D 3	14	BOLT, STAND PIVOT	H 15	11
			BOLT, FLANGE SOCKET, 6X28	C 1	10	BOLT, FLANGE, 6X50	D 5	17	BOLT, STARTING MOTOR COVER	D 2	4
			BOLT, FLANGE SOCKET, 6X40	C 1	9	BOLT, FLANGE, 6X60	D 2	12	BOLT, STUD, 10X45	G 12	16
			BOLT, FLANGE, 10X110	I 16	15	BOLT, FLANGE, 6X80	D 5	18	BOLT, STUD, 6X65	C 5	21
			BOLT, FLANGE, 10X124	D 3	7	BOLT, FLANGE, 8X135	D 4	8	BOLT, STUD, 8X32	G 4	28
			BOLT, FLANGE, 10X150	I 16	21	BOLT, FLANGE, 8X16	D 12	16	BOLT, STUD, 8X35	D 11	13
			BOLT, FLANGE, 10X25	H 14	31		I 16	30	BOLT, WIRE ADJUSTING	F 6	15
			BOLT, FLANGE, 10X97	D 3	6	BOLT, FLANGE, 8X19	F 12	23	BOOT B	G 6	16
			BOLT, FLANGE, 12X25	C 12	10	BOLT, FLANGE, 8X25	H 11	17	BOOT COMP.	F 8	7
			BOLT, FLANGE, 12X285	I 16	18		J 1	31	BOOT, HANDLE LEVER	F 6	14
			BOLT, FLANGE, 12X315	I 16	17	BOLT, FLANGE, 8X32	G 4	29	BOX ASSY., PILOT	F 5	11
			BOLT, FLANGE, 12X50	D 1	7		G 16	25	BOX ASSY., SPEEDOMETER GEAR	G 7	9
			BOLT, FLANGE, 6MM	H 2	9	BOLT, FLANGE, 8X35	H 9	13	BOX COMP., FUSE	F 10	7
				I 2	15	BOLT, FLANGE, 8X45	H 14	30	BRACKET ASSY.	F 4	5
				I 6	17	BOLT, FLANGE, 8X50	J 1	32	BRACKET COMP., L. FR.	G 5	11
				I 12	13	BOLT, FR. DISK, 8X24	G 8	14	BRACKET COMP., R.	G 6	20
			BOLT, FLANGE, 6X10	C 2	13	BOLT, FR. FORK	G 3	16	BRACKET, HANDLE LEVER	F 6	12
				G 6	23	BOLT, HEAD COVER	C 2	10	BRACKET, MAIN STEP	H 13	11
				H 5	25	BOLT, HELMET HOLDER SETTING	I 16	16	BRIDGE, FORK TOP	F 12	21
			BOLT, FLANGE, 6X105	D 5	19	BOLT, HEX., 5X12	G 1	9	BRUSH SET, CARBON	D 2	2
			BOLT, FLANGE, 6X115	D 3	15	BOLT, HEX., 5X16	I 12	15	BULB	I 8	16
			BOLT, FLANGE, 6X12	D 15	33	BOLT, HEX., 6X12	H 14	25	BULB, HEADLIGHT	F 2	15
				G 16	24	BOLT, HEX., 6X25	H 10	11	BULB, POSITION	F 2	16
				H 7	22	BOLT, HEX., 6X8	G 4	27	BULB, TAILLIGHT	I 10	4
				I 12	16	BOLT, HEX., 8X43	I 6	16	BULB, WEDGE BASE	F 4	2
			BOLT, FLANGE, 6X14	C 3	21	BOLT, L. STEERING HANDLE LEVER			BUSH, GUIDE	G 2	7
				H 7	23		PIVOT	F 7	BUSH, PIN	G 6	15
				I 6	21	BOLT, OIL, 10X22	F 9	16	BUSH, RR. CUSHION	I 4	8
				I 9	25	BOLT, OIL, 10X34	F 9	17	BUSH, SLIDER	G 3	8
			BOLT, FLANGE, 6X16	F 5	17	BOLT, PIN	G 5	13	BUSH, UPPER RUBBER	I 4	9
				F 15	21	BOLT, R. STEERING HANDLE LEVER			BUSH, 20MM	D 13	5
				H 5	26		PIVOT	F 9			
(B)											
BAG, TOOL, 200MM	J 2	16	BAG, TOOL, 200MM	J 2	16						
BALANCER COMP.	D 11	1	BALANCER COMP.	D 11	1						
BAND ASSY., AIR CLEANER			BAND ASSY., AIR CLEANER								
CONNECTING TUBE	H 6	5	CONNECTING TUBE	H 6	5						
BAND COMP., BATTERY	H 4	14	BAND COMP., BATTERY	H 4	14						
BAND, L. EX. PIPE	H 8	7	BAND, L. EX. PIPE	H 8	7						
BAND, L. INSULATOR	C 4	13	BAND, L. INSULATOR	C 4	13						
BAND, R. EX. PIPE	H 8	6	BAND, R. EX. PIPE	H 8	6						
BAND, R. INSULATOR	C 4	12	BAND, R. INSULATOR	C 4	12						
BAND, SELF LOCK	F 12	27	BAND, SELF LOCK	F 12	27						
BAR ASSY., L. MAIN STEP	H 13	14	BAR ASSY., L. MAIN STEP	H 13	14						
BAR ASSY., R. MAIN STEP	H 13	12	BAR ASSY., R. MAIN STEP	H 13	12						
BAR, L. MAIN STEP	H 13	15	BAR, L. MAIN STEP	H 13	15						
BAR, R. MAIN STEP	H 12	6	BAR, R. MAIN STEP	H 12	6						
BASE COMP., CONTACT	F 10	4	BASE COMP., CONTACT	F 10	4						
BASE, L. WINKER	I 7	10	BASE, L. WINKER	I 7	10						
BASE, R. WINKER	I 7	2	BASE, R. WINKER	I 7	2						
BATTERY	H 3	1	BATTERY	H 3	1						
BEARING A, CONNECTING ROD	D 8	7	BEARING A, CONNECTING ROD	D 8	7						
BEARING A, MAIN	D 9	2	BEARING A, MAIN	D 9	2						
BEARING B, CONNECTING ROD	D 8	7	BEARING B, CONNECTING ROD	D 8	7						
BEARING B, MAIN	D 9	2	BEARING B, MAIN	D 9	2						
BEARING C, CONNECTING ROD	D 8	7	BEARING C, CONNECTING ROD	D 8	7						
BEARING C, MAIN	D 9	2	BEARING C, MAIN	D 9	2						
BEARING D, CONNECTING ROD	D 8	7	BEARING D, CONNECTING ROD	D 8	7						
BEARING D, MAIN	D 9	2	BEARING D, MAIN	D 9	2						
BEARING E, CONNECTING ROD	D 8	7	BEARING E, CONNECTING ROD	D 8	7						
BEARING E, MAIN	D 9	2	BEARING E, MAIN	D 9	2						
BEARING, BALL, 16005	E 1	17	BEARING, BALL, 16005	E 1	17						
BEARING, HEAD PIPE UNDER	F 15	17	BEARING, HEAD PIPE UNDER	F 15	17						
BEARING, HEAD PIPE UPPER	F 15	16	BEARING, HEAD PIPE UPPER	F 15	16						
BEARING, NEEDLE	I 2	19	BEARING, NEEDLE	I 2	19						
BEARING, NEEDLE, 20MM	D 15	28	BEARING, NEEDLE, 20MM	D 15	28						
BEARING, RADIAL BALL, 6000	C 15	19	BEARING, RADIAL BALL, 6000	C 15	19						
BEARING, RADIAL BALL, 6202	I 3	28	BEARING, RADIAL BALL, 6202	I 3	28						
BEARING, RADIAL BALL, 6203UU	G 13	18	BEARING, RADIAL BALL, 6203UU	G 13	18						
BEARING, RADIAL BALL, 6204UU	G 13	19	BEARING, RADIAL BALL, 6204UU	G 13	19						

PART NAME INDEX

(E)

Description	Address No.	Ref. No.	Description	Address No.	Ref. No.	Description	Address No.	Ref. No.	Description	Address No.	Ref. No.	
(C)			CIRCLIP, INTERNAL, 35MM.....	I 3	27	COLLAR, 25MM.....	D 13	10	DUST SEAL.....	G 5	1	
C.D.I. UNIT.....	I 11	2	CIRCLIP, INTERNAL, 47MM.....	G 12	17	COLLAR, 8.2X12.....	G 16	18	DUST SEAL, BRAKE CAM.....	G 9	8	
CABLE ASSY., EARTH.....	H 3	2	CIRCLIP, 25MM.....	D 15	25	COLLAR, 6.5X11X3.....	H 12	8	DUST SEAL, STEERING HEAD.....	F 14	8	
CABLE ASSY., SPEEDOMETER.....	F 5	14	CLAMP, SPEEDOMETER CABLE.....	G 5	5	COLLAR, 8.8X11.....	I 16	22	DUST SEAL, 22X35X7.....	I 3	21	
CABLE COMP. A, THROTTLE.....	F 6	1	CLAMP, TUBE.....	H 7	18	COOLER COMP., OIL.....	C 1	6	DUST SEAL, 22X42X7.....	G 8	15	
CABLE COMP. B, THROTTLE.....	F 6	2	CLAMPER, FR. BRAKE HOSE.....	F 18	1	COTTER, VALVE.....	C 8	19	DUST SEAL, 35MM.....	G 4	25	
CABLE COMP., CHOKE.....	F 6	3	CLIP B12, TUBE.....	G 16	23	COUNTERSHAFT COMP.....	D 13	2	DUST SEAL, 40X50X5.....	G 8	16	
CABLE COMP., CLUTCH.....	F 6	4	CLIP B7, TUBE.....	E 5	46	COVER ASSY., CYLINDER HEAD.....	C 2	4	(E)			
CABLE, INNER.....	F 5	15	CLIP B8, TUBE.....	E 5	47	COVER B, MAGNETIC SWITCH.....	H 3	9	ELEMENT, AIR CLEANER.....	H 8	1	
CABLE, STARTER MOTOR.....	H 3	4	CLIP C12, TUBE.....	H 7	19	COVER COMP., L. CRANKCASE.....	C 16	1	ELEMENT, OIL FILTER.....	D 4	4	
CABLE, STARTING MAGNETIC.....	H 3	4	CLIP, AIR HOSE, 16.....	H 6	10	COVER COMP., R. CRANKCASE.....	C 11	1	(F)			
BATTERY			CLIP, EXTERNAL, 94MM.....	C 15	17	COVER, BATTERY TERMINAL.....	H 3	7	FENDER A, RR.....	I 5	6	
CALIPER ASSY., L. FR.....	G 5	6	CLIP, HARNESS.....	I 5	4	COVER, COMBINATION SWITCH.....	F 10	5	FENDER COMP., FR.....	F 16	3	
CALIPER ASSY., R. FR.....	G 6	17	CLIP, PISTON PIN, 17MM.....	O 8	8	COVER, FUSE BOX.....	F 10	8	FILTER, CUP.....	G 14	6	
CAM, RR, BRAKE.....	G 9	4	CLIP, PISTON PIN, 18MM.....	O 8	8	COVER, HANDLE.....	F 11	13	FLANGE ASSY., DRIVEN.....	G 11	6	
CAMSHAFT.....	C 7	3	CUP, PLATE.....	E 4	34	COVER, L. FR. SIDE.....	I 15	11	FLOAT SET.....	E 2	3	
CAP ASSY., L. HIGH TENSION.....	I 11	6	CUP, TUBE.....	E 4	31	COVER, L. SIDE.....	H 5	21	FLYWHEEL COMP.....	C 16	5	
CAP ASSY., R. HIGH TENSION.....	I 11	5	CLIP, VALVE GUIDE.....	C 4	4	COVER, LOWER.....	F 5	13	FORK ASSY., L. FR.....	G 3	18	
CAP COMP., FUEL FILLER.....	G 15	13	CLIP, WIRE.....	C 11	12	COVER, MAGNETIC SWITCH.....	H 3	8	FORK ASSY., R. FR.....	G 2	1	
CAP, AIR CLEANER ELEMENT.....	H 6	3	COCK ASSY., FUEL.....	G 14	2	COVER, NEUTRAL SWITCH.....	C 12	7	FORK, COUNTERSHAFT FIFTH.....	GEARSHIFT	D 16	2
CAP, BLEEDER.....	G 5	4	COIL COMP., IGNITION.....	I 11	4	COVER, R. FR. SIDE.....	I 14	10	FORK, COUNTERSHAFT SIXTH.....	GEARSHIFT	D 16	3
CAP, CHAIN ADJUSTER.....	I 1	3	COLLAR A, RR, AXLE DISTANCE.....	G 11	7	COVER, R. SIDE.....	H 4	20	FORK, MAINSHAFT THIRD.....	GEARSHIFT	D 16	1
CAP, ENGINE HANGER COLLAR.....	I 14	6	COLLAR B, PIVOT.....	I 1	8	COVER, RUBBER.....	F 2	13	FUSE, BLADE.....	F 13	38	
CAP, LOCK NUT.....	H 13	22	COLLAR B, RR, AXLE DISTANCE.....	G 11	8	COVER, STARTING MOTOR TERMINAL.....	H 3	6	(G)			
CAP, MASTER CYLINDER.....	F 8	9	COLLAR B, RR, AXLE DISTANCE.....	G 11	8	COWL, RR, SEAT.....	H 1	6	GASKET KIT A.....	E 6		
CAP, RR, BUMPER.....	I 5	13	COLLAR B, RR, FENDER.....	I 5	7	CRANKCASE SET, UPPER.....	D 3	1	GASKET KIT B.....	E 7		
CAP, SOCKET BOLT.....	F 12	29	COLLAR B, RR, FORK PIVOT.....	I 1	7	CRANKCASE, LOWER.....	D 4	1	GASKET SET.....	E 2	1	
	F 14	4	COLLAR COMP., CHAIN TENSIONER.....	I 1	9	CRANKSHAFT COMP.....	D 9	1	GASKET, BREATHER PLATE.....	C 2	6	
	F 16	8	COLLAR COMP., FR. AXLE.....	C 12	11	CUP, FUEL STRAINER.....	G 14	7	GASKET, CYLINDER.....	C 6	2	
	I 16	25	COLLAR, DISTANCE.....	G 7	5	CUSHION ASSY., RR.....	I 4	1	GASKET, CYLINDER HEAD.....	E 6	1	
CAP, SOCKET BOLT, 8MM.....	H 14	24	COLLAR, ENGINE HANGER.....	I 14	4	CUSHION, C.D.I. UNIT.....	I 11	1	GASKET, EX. PIPE.....	E 6	8	
	I 16	24	COLLAR, EX. PIPE JOINT.....	H 8	3	CUSHION, FUEL TANK RR.....	G 15	12	GASKET, HEAD COVER.....	E 6	7	
CAP, STARTING CLUTCH ROLLER.....	F 16	24	COLLAR, FR. FENDER.....	H 1	1	CUSHION, HANDLE PIPE.....	F 11	18	GASKET, L. COVER.....	C 16	2	
SPRING			COLLAR, FR. WHEEL SIDE.....	G 7	4	CUSHION, TAILLIGHT.....	I 8	18	GASKET, R. COVER.....	C 11	2	
CARBURETOR ASSY.....	E 3	19	COLLAR, FR. WHEEL SIDE.....	G 7	4	CYLINDER ASSY., FR. BRAKE.....	I 10	5	GASKET, SEAL.....	I 7	8	
CARBURETOR ASSY., L.....	E 3	21	COLLAR, GEARSHIFT DRUM STOPPER.....	D 16	10	MASTER						
CARBURETOR ASSY., R.....	E 3	20	COLLAR, GEARSHIFT LEVER.....	H 7	15	CYLINDER COMP.....	C 6	1				
CASE COMP., L. BOTTOM.....	G 3	19	COLLAR, HEADLIGHT CASE.....	F 2	18	CYLINDER SET, MASTER.....	F 8	13				
CASE COMP., R. BOTTOM.....	G 3	10	COLLAR, HEADLIGHT SETTING.....	F 2	21	(D)						
CASE, AIR CLEANER.....	H 6	2	COLLAR, MUFFLER MOUNTING.....	H 12	2	DAMPER COMP., RR.....	I 4	4				
CASE, DRIVE CHAIN.....	I 1	2	COLLAR, PILLION SEAT.....	F 15	13	DAMPER, RR. WHEEL.....	G 11	3				
CASE, HEADLIGHT.....	F 2	17	COLLAR, PIVOT DISTANCE.....	I 1	6	DAMPER, TENSIONER.....	C 10	3				
CASE, OIL FILTER.....	D 4	3	COLLAR, RR. BRAKE PANEL SIDE.....	G 9	1	DIAPHRAGM.....	F 8	12				
CASE, RR, CUSHION UPPER.....	I 4	6	COLLAR, RR. CUSHION.....	I 4	7	DISK A, CLUTCH FRICTION.....	C 14	6				
CENTER COMP., CLUTCH.....	C 14	4	COLLAR, RR. FENDER.....	F 16	6	DISK B, CLUTCH FRICTION.....	C 14	7				
CHAIN SET, DRIVE.....	I 1	1	COLLAR, RR. WHEEL SIDE.....	G 11	5	DISK, L. FR. BRAKE.....	G 8	13				
CHAIN, BALANCER.....	D 11	7	COLLAR, RUBBER BUSH.....	G 15	14	DISK, R. FR. BRAKE.....	G 8	12				
CHAIN, CAM.....	C 10	2	COLLAR, SETTING.....	I 8	17	DRIVER 1, PLUS SCREW.....	J 2	9				
CHAIN, OIL PUMP.....	C 12	3	COLLAR, SPLINE, 25X28X10.8.....	D 13	4	DRIVER 3, MINUS SCREW.....	J 2	10				
CHAMBER SET, FLOAT.....	E 2	4	COLLAR, SPLINE, 25X3.....	D 13	9	DRUM, GEARSHIFT.....	D 16	7				
CIRCLIP.....	F 9	20	COLLAR, STAND RUBBER SETTING.....	H 15	10							
CIRCLIP, EXTERNAL, 10MM.....	C 11	14	COLLAR, 25MM.....	C 14	3							
CIRCLIP, EXTERNAL, 11MM.....	C 13	17										

PART NAME INDEX

(E)

Description	Address No.	Ref. No.	Description	Address No.	Ref. No.	Description	Address No.	Ref. No.	Description	Address No.	Ref. No.
GAUGE, OIL LEVEL.....	C 11	3	HOLDER, L. CAMSHAFT.....	C 2	2	LEVER COMP., R. HANDLE.....	F 9	14	NUT, HEADLIGHT BEAM ADJUSTING.....	F 1	6
GEAR COMP., STARTING DRIVEN.....	D 9	3	HOLDER, L. STEP.....	H 13	18	LEVER, FUEL COCK.....	G 14	9	NUT, HEADLIGHT CASE.....	F 2	20
GEAR COMP., STARTING IDLE.....	D 10	9	HOLDER, MASTER CYLINDER.....	F 6	8	LEVER, STARTER.....	E 3	24	NUT, HEX., 10MM.....	14	13
GEAR, COUNTERSHAFT FIFTH.....	D 14	14		F 8	10	LID, TOOL BOX.....	H 6	12	NUT, HEX., 4MM.....	C 13	14
GEAR, COUNTERSHAFT FOURTH.....	D 13	11	HOLDER, NEEDLE JET.....	E 4	32				NUT, HEX., 6MM.....	D 2	8
GEAR, COUNTERSHAFT LOW.....	D 13	3	HOLDER, R. CAMSHAFT.....	C 2	1	(M)				F 7	23
GEAR, COUNTERSHAFT SIXTH.....	D 14	16	HOLDER, R. STEP.....	H 12	3				NUT, HEX., 8MM.....	H 5	23
GEAR, COUNTERSHAFT THIRD.....	D 13	8	HOLDER, UPPER.....	F 12	22	MAINSHAFT COMP., TRANSMISSION.....	D 13	1		G 10	16
GEAR, MAINSHAFT FIFTH.....	D 13	12	HORN COMP., HIGH.....	F 14	3	MARK, ACCESSORIES & LOADING.....				13	22
GEAR, MAINSHAFT SECOND.....	D 13	6	HOSE B, FR. BRAKE.....	F 8	4	CAUTION.....	12	14	NUT, LOCK, 20MM.....	C 14	14
GEAR, MAINSHAFT SIXTH.....	D 14	15	HOSE, L. FR. BRAKE.....	F 8	2	MARK, BATTERY CAUTION.....	H 5	22	NUT, RR. AXLE U. 14MM.....	12	18
GEAR, MAINSHAFT THIRD & FOURTH.....	D 13	7	HOSE, R. FR. BRAKE.....	F 8	3	MARK, DRIVE CAUTION.....	G 15	16	NUT, RR. CUSHION UPPER.....	14	11
GEAR, PRIMARY DRIVE.....	C 12	5				MARK, DRIVE CHAIN CAUTION.....	12	13	NUT, SELF LOCK, 10MM.....	D 11	10
GENERATOR ASSY., FLYWHEEL TYPE.....			(I)			MARK, L. RR. COWL.....	J 5	7	NUT, SELF LOCK, 8MM.....	D 11	9
GENERATOR ASSY., PULSE.....	A.C. C 16	4	INDICATOR, FR. BRAKE.....	G 9	10	MARK, L. SIDE COVER.....	J 4	4	NUT, SPECIAL.....	17	5
GRIP.....	J 2	11	INSULATOR, L. CARBURETOR.....	C 4	11	MARK, RR. COWL.....	J 4	5	NUT, STEERING STEM.....	F 12	25
GRIP COMP., L. SIDE.....	15	14	INSULATOR, R. CARBURETOR.....	C 4	9	MARK, R. RR. COWL.....	J 3	3	NUT, TAPPET ADJUSTING.....	C 8	23
GRIP COMP., R. SIDE.....	15	12				MARK, R. SIDE COVER.....	J 3	3	NUT, U. 10MM.....	G 12	13
GRIP, L. HANDLE.....	F 6	11	(J)			MARK, RR. COWL.....	J 5	9		H 15	12
GRIP, R. HANDLE.....	F 6	10	JET, MAIN, #115.....	E 5	48	MARK, TIRE CAUTION.....	11	12	NUT, UNIT HOLDER.....	F 1	10
GRIP, SEAT.....	15	5	JET, MAIN, #120.....	E 5	48	METER ASSY., COMBINATION.....	F 4	3			
GRIP, SIDE.....	15	11	JET, MAIN, #125.....	E 5	48	MIRROR, L. BACK.....	F 7	17	(O)		
GROMMET, AIR CLEANER CASE.....	H 4	18	JET, OIL.....	D 3	2	MIRROR, R. BACK.....	F 7	16	O-RING.....	G 14	5
GROMMET, FORK TOP BRIDGE.....	F 14	5	JET, SLOW, #35.....	E 5	49	MOTOR ASSY., STARTING.....	D 2	1	O-RING, 11.5X2.....	D 10	14
	14	9	JOINT B, BRAKE ARM.....	H 10	14	MUDGUARD, FR. FENDER.....	F 16	4	O-RING, 11.5X2.2MM.....	C 1	12
GROMMET, OIL COOLER.....	H 13	1	JOINT COMP., UPPER.....	14	3	MUDGUARD, RR. FENDER.....	15	9	O-RING, 12.5X2.2MM.....	C 1	7
GROMMET, SIDE COVER.....	H 4	17	JOINT SET A, FUEL.....	E 2	6	MUFFLER COMP., L.....	H 8	9	O-RING, 15X2.5.....	C 1	11
GROMMET, STORAGE TANK.....	H 6	9	JOINT SET B, FUEL.....	E 2	7	MUFFLER COMP., R.....	H 8	4	O-RING, 17.0X2.5.....	D 4	10
GROMMET, WIRE.....	F 16	2	JOINT, EX. PIPE.....	H 8	2				O-RING, 17.0X2.5.....	D 3	11
GUARD, IGNITION COIL.....	111	3	JOINT, OIL PIPE.....	C 1	4	(N)			O-RING, 21.5MM.....	C 11	10
GUARD, L. RR. WINKER.....	19	20	JOINT, PG.....	C 4	10	NEEDLE SET, JET.....	E 2	2	O-RING, 21.5MM.....	C 11	10
GUARD, R. RR. WINKER.....	19	19	JOINT, TWO WAY.....	F 8	5	NUT B, BRAKE ROD ADJUSTING.....	H 11	15	O-RING, 24.4X3.1.....	E 7	5
GUIDE, CAM CHAIN.....	C 10	7	JOINT, VACUUM TUBE.....	E 4	39	NUT, AXLE, 16MM.....	G 9	12	O-RING, 24.4X3.1.....	D 2	6
GUIDE, CLUTCH OUTER.....	C 14	2				NUT, CAP, 5MM.....	G 1	10	O-RING, 24X15.....	D 3	10
GUIDE, DRAIN TUBE.....	114	7	(K)			NUT, CAP, 6MM.....	D 2	9	O-RING, 24X15.....	D 3	10
GUIDE, EX. VALVE.....	C 4	6	KEY SET.....	F 10	2		F 9	18	O-RING, 26MM.....	E 7	9
GUIDE, IN. VALVE.....	C 4	5	KEY, BLANK.....	F 10	6	NUT, CONNECTING ROD.....	H 9	11	O-RING, 26MM.....	C 11	11
			KEY, WOODRUFF.....	D 10	11	NUT, FIXING.....	D 7	4	O-RING, 27.0X2.4.....	E 7	10
(H)			KNOB, TRIP METER.....	F 5	9	NUT, FLANGE, 10MM.....	F 7	19	O-RING, 27.0X2.4.....	G 4	26
HANDLE, EYE WRENCH, 120MM.....	J 2	13				NUT, FLANGE, 12MM.....	116	28	O-RING, 3.6X1.4.....	D 3	9
HARNESS, IGNITION SUB.....	111	9	(L)			NUT, FLANGE, 12MM.....	116	29	O-RING, 3.6X1.4.....	E 7	4
HARNESS, WIRE.....	111	8	LABEL, FUSE.....	F 10	9	NUT, FLANGE, 5MM.....	16	19	O-RING, 40X2.4.....	C 5	20
HEAD COMP., CYLINDER.....	C 4	2	LABEL, HELMET HOLDER.....	115	14	NUT, FLANGE, 6MM.....	H 2	10	O-RING, 40X2.4.....	C 5	20
HEADLIGHT ASSY.....	F 1	2	LENS COMP., WINKER.....	17	4		16	20	O-RING, 6.8X1.9.....	F 5	19
HEADLIGHT UNIT.....	F 1	8	LEVER COMP., CLUTCH.....	C 11	4		19	24	O-RING, 60X1.4.....	D 2	5
HOLDER ASSY., FUSE.....	H 4	12	LEVER COMP., L. HANDLE.....	F 6	13	NUT, FLANGE, 8MM.....	110	7	O-RING, 61X2.....	G 12	15
HOLDER ASSY., HELMET.....	114	8					F 12	26	O-RING, 74X1.9.....	C 6	3
HOLDER, AXLE.....	G 3	20					F 15	18	O-RING, 74X1.9.....	C 6	3
HOLDER, COUPLER.....	F 1	1					G 3	22	O-RING, 78.3X2.....	C 6	3
HOLDER, ELECTRIC PARTS.....	111	10					H 2	11	O-RING, 8.5X1.7.....	C 3	19
HOLDER, HANDLE UNDER.....	F 11	17					H 14	26	O-RING, 8.5X1.7.....	E 8	9
							116	27	OIL SEAL, 12.5X25X8.....	D 4	9

PART NAME INDEX

(E)

Description	Address No.	Ref. No.	Description	Address No.	Ref. No.	Description	Address No.	Ref. No.	Description	Address No.	Ref. No.
SHAFT, RR. BALANCER.....	D11	2	SPROCKET, OIL PUMP DRIVE.....	C12	4	TUBE, MAIN STAND SPRING.....	H15	4	WASHER, SPRING, 5MM.....	D2	10
SHAFT, STARTER LINK.....	E4	29	STAND ASSY., SIDE.....	H15	6	TUBE, TENSIONER SPRING.....	C10	6	WASHER, SPRING, 6MM.....	D2	11
SHAFT, STARTING IDLE GEAR.....	D9	4	STAND COMP., MAIN.....	H15	1	TUBE, VINYL, 17.5X20.5X50.....	H15	4	WASHER, THRUST, 20X1.00.....	D14	21
SHIM, DAMPING.....	G8	11	STATOR COMP.....	C16	6	TUBE, VINYL, 8X12X330.....	H7	20	WASHER, THRUST, 25MM.....	D14	22
SHOE COMP., RR. BRAKE.....	G9	3	STAY COMP., HEADLIGHT.....	F14	10	TUBE, VINYL, 8X12X400.....	H7	21	WASHER, THRUST, 25X45X0.8.....	C15	16
SUGER, CHAIN.....	I1	11	STAY, L. SEAT BELT.....	H1	4				WASHER, THRUST, 5MM.....	C5	18
SUPPER A, BALANCER CHAIN.....	D11	4	STAY, R. SEAT BELT.....	H1	3	(V)			WASHER, WAVE, 12MM.....	I12	14
SOCKET COMP., L. FR. WINKER.....	I7	7	STAY, WINKER.....	I8	15	VALVE ASSY., RELIEF.....	D4	2	WASHER, 10.3MM.....	C8	24
SOCKET COMP., L. RR. WINKER.....	I8	13	STEM COMP., STEERING.....	F14	6	VALVE COMP., FLOAT.....	E4	30	WASHER, 12X30X4.5.....	I4	12
SOCKET COMP., MARKER LIGHT.....	F2	12	STOPPER COMP., SHIFT DRUM.....	D16	9	VALVE SET, AIR CUT.....	E2	12	WASHER, 16X22.....	D1	8
SOCKET COMP., METER.....	F4	4	STOPPER, CAM CHAIN TENSIONER.....	C2	8	VALVE SET, STARTER.....	E2	11	WASHER, 20MM.....	H16	13
SOCKET COMP., R. FR. WINKER.....	I7	3	STOPPER, KEY BODY.....	H6	14	VALVE, EX.....	C7	9	WASHER, 6MM.....	C14	15
SOCKET COMP., R. RR. WINKER.....	I8	11	STRAINER COMP., OIL.....	D3	5	VALVE, IN.....	C7	8	WASHER, 8X20.....	G16	17
SOCKET COMP., TAILLIGHT.....	I10	3	STRIP, L. FUEL TANK.....	J3	2	VALVE, RIM.....	G12	12	WASHER, 8MM.....	I9	22
SPANNER, PIN.....	J2	2	STRIP, R. FUEL TANK.....	J3	1				WASHER, 8MM.....	D9	6
SPANNER, 10X12.....	J2	6	SUB FRAME COMP.....	I13	3	(W)			WASHER, 8.3X38.....	G16	19
SPANNER, 14X17.....	J2	7	SUB HARNESS, ENGINE.....	C12	6	WASHER A, HANDLE HOLDER.....	G9	14	WASHER, 8.5X26.....	H14	23
SPANNER, 8X12.....	J2	5	SUB SPRING, MAIN STAND.....	H15	2				WASHER, 8MM.....	D11	12
SPEEDOMETER ASSY.....	F4	8	SUB SPRING, SIDE STAND.....	H15	7	SETTING			WASHER, 8MM.....	G9	13
SPRING.....	E2	14	SUSPENSION, WINKER RELAY.....	I12	12	WASHER A, SPECIAL, 10MM.....	D11	11	WHEEL SET, FR.....	F11	11
SPRING A, BRAKE ROD.....	H10	13	SWITCH ASSY., COMBINATION & LOCK.....	F10	3	WASHER A, THRUST.....	D14	19	WHEEL SET, RR.....	G11	9
SPRING B, FR. CUSHION.....	G2	3	SWITCH ASSY., FR. STOP.....	F8	1	WASHER B, THRUST.....	D14	19	WINKER ASSY., L. FR.....	I7	6
SPRING SET, RR. BRAKE.....	H10	10	SWITCH ASSY., NEUTRAL.....	C12	9	WASHER B, THRUST, 25MM.....	D14	23	WINKER ASSY., L. RR.....	I8	12
SPRING, BALANCER SHAFT RETURN.....	D11	6	SWITCH ASSY., OIL PRESSURE.....	C12	8	WASHER C, THRUST.....	D14	19	WINKER ASSY., R. FR.....	I7	1
SPRING, CAM CHAIN TENSIONER.....	C10	5	SWITCH ASSY., RR. STOP.....	H10	3	WASHER, AIR DUCT.....	I10	6	WINKER ASSY., R. RR.....	I7	9
SPRING, CARBON BRUSH.....	D2	3	SWITCH ASSY., STARTER KILL.....	F6	5	WASHER, BEAM ADJUSTING.....	F1	7	WRENCH, BOX, P18.....	J2	12
SPRING, CLUTCH.....	C14	11	SWITCH ASSY., STARTER MAGNETIC.....	H3	10	WASHER, DRAIN PLUG, 12MM.....	D5	13	WRENCH, EYE, 19MM.....	J2	14
SPRING, CLUTCH DISK.....	C14	12	SWITCH ASSY., WINKER.....	F6	6				WRENCH, EYE, 24MM.....	J2	15
SPRING, CLUTCH LEVER.....	C11	5	SWITCH COMP., FR. LEVER.....	F6	7	WASHER, HANDLE CUSHION.....	F12	20	WRENCH, HEX., 5MM.....	J2	4
SPRING, EX. VALVE INNER.....	C8	11	SWITCH COMP., STARTER MAGNETIC.....	H4	11	WASHER, HANDLE MOUNTING SPLINE.....	F12	19	WRENCH, HEX., 6MM.....	J2	3
SPRING, EX. VALVE OUTER.....	C8	13	(T)			WASHER, LOCK.....	F15	15			
SPRING, FILTER ELEMENT SETTING.....	D4	6	TACHOMETER ASSY.....	F5	10	WASHER, LOCK, 25MM.....	D15	24			
SPRING, FR. FORK.....	G2	2	TAILLIGHT COMP.....	I10	2	WASHER, OIL BOLT.....	C5	19			
SPRING, GEARSHIFT ARM.....	E1	13	TAILLIGHT UNIT.....	I10	1				WASHER, PLAIN, 10MM.....	D3	6
SPRING, GEARSHIFT RETURN.....	E1	14	TANK COMP., STORAGE.....	H6	8	WASHER, PLAIN, 4MM.....	F5	23	WASHER, PLAIN, 6MM.....	F15	19
SPRING, HEADLIGHT BEAM			TANK SET, FUEL.....	G14	8	WASHER, PLAIN, 6MM.....	H14	28	WASHER, PLAIN, 8MM.....	I3	24
ADJUSTING			TENSIONER COMP., CAM CHAIN.....	C10	4	WASHER, RR. SWING ARM.....	G10	15	WASHER, SEALING, 10MM.....	C3	17
SPRING, IN. VALVE INNER.....	F1	5	THREAD B, STEERING HEAD TOP.....	F15	14	WASHER, SEALING, 6MM.....	C10	11	WASHER, SEALING, 7MM.....	C5	17
SPRING, IN. VALVE OUTER.....	C8	12	THREAD COMP., STEERING HEAD			WASHER, SPARK ADVANCER SETTING.....	E1	16	WASHER, SPECIAL, 8MM.....	G4	24
SPRING, MAIN STAND.....	H15	3	TOP			WASHER, SPEEDOMETER GEAR.....	G8	10	WASHER, SPLINE.....	C12	12
SPRING, PAD.....	G5	10	TIRE ASSY., FR.....	G7	8	WASHER, SPRING, 10MM.....	I3	25	WASHER, SPRING, 4MM.....	C13	15
SPRING, REBOUND.....	G3	9	TIRE ASSY., RR.....	G11	11						
SPRING, RR. BRAKE.....	H10	9	TOOL SET.....	J2	1						
SPRING, RR. BRAKE SHOE.....	G9	5	TOP COMP.....	E3	22						
SPRING, RR. CUSHION.....	I4	2	TUBE.....	E3	26						
SPRING, SHIFT DRUM STOPPER.....	E1	11	TUBE A, BREATHER.....	H6	6						
SPRING, SIDE STAND.....	H15	8	TUBE, AIR CLEANER CONNECTING.....	H6	4						
SPRING, STARTING CLUTCH ROLLER.....	D10	7	TUBE, BATTERY.....	H4	15						
SPRING, STOP SWITCH.....	H10	4	TUBE, BRAKE PEDAL SPRING.....	H10	8						
SPRING, VACUUM PISTON.....	E2	13	TUBE, FUEL, 7.5X250.....	G16	22						
SPROCKET COMP., FINAL DRIVEN.....	G11	1									
SPROCKET COMP., OIL PUMP.....	C12	2									
SPROCKET, CAM.....	C10	1									
SPROCKET, DRIVE.....	D14	17									

INDEX DES DÉNOMINATIONS DE PIÈCES

(F)

Description	N° de Adresse	N° de réf.	Description	N° de Adresse	N° de réf.	Description	N° de Adresse	N° de réf.	Description	N° de Adresse	N° de réf.
(A)			ARBRE DE LIAISON DE DEMARREUR	E 4	29	BOBINE COMP. ALLUMAGE	I 11	4	BOULON DE BRIDE, 6X14	I 6	21
AGRAFE DE CABLE	C 11	12	ARBRE DE PIGNON FOU DE			BOITIER COMP. FUSIBLE	F 10	7	BOULON DE BRIDE, 6X16	I 9	25
	D 2	7	DEMARRAGE	D 9	4	BOITIER COMP. INFERIEUR D	G 3	10	BOULON DE BRIDE, 6X17	F 5	17
AGRAFE DE CABLE DE COMPTEUR			ARBRE DE RENVOI COMP.	D 13	2	BOITIER COMP. INFERIEUR G	G 3	19	BOULON DE BRIDE, 6X18	F 15	21
	VITESSE	G 5	ARBRE PRINCIPAL COMP.			BOITIER DE FILTRE A AIR	H 6	2	BOULON DE BRIDE, 6X20	H 5	26
AGRAFE DE DURITE DE FREIN AV.	F 16	1	TRANSMISSION	D 13	1	BOITIER DE PHARE	D 4	3	BOULON DE BRIDE, 6X22	D 1	9
AGRAFE DE FAISCEAU ÉLECTRIQUE	I 5	4	ATTACHE D'AXE DE PISTON, 17MM	D 8	8	BOITIER SUPERIEUR	F 2	17	BOULON DE BRIDE, 6X24	D 10	15
AGRAFE DE PLAQUE	E 4	34	ATTACHE D'AXE DE PISTON, 18MM	D 8	8	D'AMORTISSEUR AR.	I 4	6	BOULON DE BRIDE, 6X25	E 1	20
AGRAFE DE TUYAU	E 4	31	ATTACHE DE CABLE D'EMBRAYAGE	C 11	6	BOMBILLO DE FEU AR.	I 10	4	BOULON DE BRIDE, 6X28	H 11	18
	H 7	18	ATTACHE DE GUIDE SOUPAPE	C 4	4	BOUCHON COMP. REMPLISSAGE			BOULON DE BRIDE, 6X32	G 10	19
AMORTISSEUR COMP. AR.	I 4	4	AUVENT DE SIEGE AR.	H 1	6	ESSENCE	G 15	13	BOULON DE BRIDE, 6X35	C 10	8
AMORTISSEUR DE ROUE AR.	G 11	3	AVERTISSEUR COMP. HAUT	F 14	3	BOUCHON D'ELEMENT DE FILTRE A			BOULON DE BRIDE, 6X40	H 16	15
AMORTISSEUR DE TENDEUR	C 10	3	AXE B D'ARTICULATION DE TIGE			AIR	H 6	3	BOULON DE BRIDE, 6X45	C 11	15
AMPOULE DE FEU POSITION	F 2	16	DEFREIN	H 11	16	BOUCHON DE TUYAU DE	G 6	19	BOULON DE BRIDE, 6X50	D 5	15
AMPOULE	I 8	16	AXE DE CULBUTEUR D'ÉCHAPPEMENT	C 7	7	RESPIRATION	H 6	7	BOULON DE BRIDE, 6X55	D 12	15
AMPOULE DE BASE DE COIN	F 4	1	AXE DE JOINT DE REPOSE-PIEDS	H 13	13	BOULON CENTRE COMP. DE FILTRE	C 5	25	BOULON DE BRIDE, 6X60	E 1	19
AMPOULE DE PHARE	F 2	15	AXE DE RACCORD DE BARRE DE			AHUILE	D 4	7	BOULON DE BRIDE, 6X65	F 15	20
ANNEAU D'ARRET DE POIDS			REPOSE-PIEDS PRINCIPAL	H 12	4	BOULON COMP. COMMANDE D'HUILE	C 5	15	BOULON DE BRIDE, 6X70	I 4	14
	POIGNEE	F 11	AXE DE ROUE AR.	G 11	4	BOULON COMP. CYLINDRE	C 2	15	BOULON DE BRIDE, 6X75	D 3	13
ANNEAU D'ARRET, 62MM	D 15	31	AXE DE ROUE AV.	G 7	3	BOULON D'HUILE, 10X22	F 9	16	BOULON DE BRIDE, 6X80	D 5	15
ANNEAU DE BOITIER DE FILTRE A			AXE, PISTON	D 7	3	BOULON D'HUILE, 10X34	F 9	17	BOULON DE BRIDE, 6X85	C 3	16
	AIR	H 4	(B)			BOULON DE BIELLE	D 8	6	BOULON DE BRIDE, 6X90	D 1	10
ANNEAU DE BUTEE DE JOINT			BAGUE D'AMORTISSEUR AR.	I 4	8	BOULON DE BRAS DE BUTEE DE			BOULON DE BRIDE, 6X95	D 5	16
	ETANCHEITE D'HUILE	G 3	BAGUE DE CAOUTCHOUC SUPERIEUR	I 4	9	FREINAR.	I 2	17	BOULON DE BRIDE, 6X100	D 3	14
ANNEAU DE BUTTE DE PISTON	G 3	13	BAGUE DE GOUPILLE	G 6	15	BOULON DE BRIDE D'ASSEMBLAGE,			BOULON DE BRIDE, 6X105	D 5	17
ANNEAU DE CABLE	F 16	2	BAGUE DE GUIDE	G 2	7	7X13	C 10	9	BOULON DE BRIDE, 6X110	D 2	12
ANNEAU DE COUVERCLE LATÉRAL	H 4	17	BAGUE DE MONTAGE	F 1	11	BOULON DE BRIDE SPÉCIAL, 8X22	F 2	22	BOULON DE BRIDE, 6X115	D 2	12
ANNEAU DE LEVIER DE ROBINET			BAGUE DE PISTON	G 3	12	BOULON DE BRIDE, 10X110	I 16	15	BOULON DE BRIDE, 6X120	D 5	18
	D'ESSENCE	G 14	BAGUE, JOINT POT ÉCHAPPEMENT	H 8	3	BOULON DE BRIDE, 10X124	D 3	7	BOULON DE BRIDE, 6X125	D 4	8
ANNEAU DE PONT HAUT DE FOURCHE	F 14	5	BAGUE, 20MM	D 13	5	BOULON DE BRIDE, 10X150	I 16	21	BOULON DE BRIDE, 6X130	D 12	16
			BALANCIER COMP.	D 11	1	BOULON DE BRIDE, 10X25	H 14	31	BOULON DE BRIDE, 6X135	I 16	30
ANNEAU DE RADIATEUR D'HUILE	I 13	1	BANDE COMP. BATTERIE	H 4	14	BOULON DE BRIDE, 10X97	D 3	0	BOULON DE BRIDE, 6X140	F 12	23
ANNEAU DE REFOULEMENT	G 2	6	BANDE D'AUTO-BLOCAGE	F 12	27	BOULON DE BRIDE, 12X25	C 12	10	BOULON DE BRIDE, 6X145	H 11	17
ANNEAU DE RESERVOIR			BANDE D'INSOLANT D	C 4	12	BOULON DE BRIDE, 12X285	I 16	18	BOULON DE BRIDE, 6X150	J 1	31
	EMMAGASINAGE	H 6	BANDE D'ISOLANT G	C 4	13	BOULON DE BRIDE, 12X315	I 16	17	BOULON DE BRIDE, 6X155	G 4	29
ANNEAU DE RETENUE	F 1	9	BANDE DE TUYAU D'ÉCHAPPEMENT			BOULON DE BRIDE, 12X50	D 1	7	BOULON DE BRIDE, 6X160	G 16	25
APPUI COMP. PHARE	F 14	10	BANDE DE TUYAU D'ÉCHAPPEMENT	D	H 8	BOULON DE BRIDE, 6MM	H 2	9	BOULON DE BRIDE, 6X165	H 9	13
APPUI DE CEINTURE DE SIEGE D	H 1	3	BARRÉ DE REPOSE-PIEDS	G	H 8		I 2	15	BOULON DE BRIDE, 6X170	H 14	30
APPUI DE CEINTURE DE SIEGE G	H 1	4	PRINCIPAL D.	H 8	7		I 6	17	BOULON DE BRIDE, 6X175	J 1	32
APPUI DE CLIGNOTANT	I 8	15	PRINCIPAL G.	H 12	6	BOULON DE BRIDE, 6X180	I 12	13	BOULON DE BUTEE DE FREIN AR.	G 9	11
ARBRE A CAMES	C 7	3	BARRE DE REPOSE-PIEDS			BOULON DE BRIDE, 6X185	C 2	13	BOULON DE CHAPEAU, 5X12	I 6	18
ARBRE COMP. DE BALANCIER AV.	D 11	3	BARRE DE REPOSE-PIEDS			BOULON DE BRIDE, 6X190	G 6	23	BOULON DE CHAPEAU, 8X9	H 13	20
ARBRE COMP. FOURCHETTE DE			BASE COMP. CONTACT	F 10	4	BOULON DE BRIDE, 6X195	H 5	25	BOULON DE COUVERCLE DE CULASSE	C 2	10
	CHANGEMENT DE VITESSE	D 16	BASE DE CLIGNOTANT D	I 7	2	BOULON DE BRIDE, 6X200	D 5	19	BOULON DE COUVERCLE DE MOTEUR		
ARBRE DE BALANCIER AR.	D 11	2	BASE DE CLIGNOTANT G	I 7	10	BOULON DE BRIDE, 6X205	D 3	15	DEMARRAGE	D 2	4
ARBRE DE CULBUTEUR D'ADMISSION	C 7	6	BATTERIE	H 3	1	BOULON DE BRIDE, 6X210	D 15	33	BOULON DE CYLINDRE, 212	C 2	11
ARBRE DE GUIDE DE CHANGEMENT			BAVETTE DE GARDE-BOUE AR.	I 5	9	BOULON DE BRIDE, 6X215	G 16	24	BOULON DE CYLINDRE, 222	C 2	12
	VITESSE	D 16	BAVETTE DE GARDE-BOUE AV.	F 16	4	BOULON DE BRIDE, 6X220	H 7	22	BOULON DE DISQUE AV., 8X24	G 8	14
			BEQUILLE COMP. PRINCIPALE	H 15	1	BOULON DE BRIDE, 6X225	I 12	16	BOULON DE DOUILLE DE BRIDE,		
			BIELLE COMP.	D 7	5	BOULON DE BRIDE, 6X14	C 3	21	6X16	C 1	8
							H 7	23			

INDEX DES DÉNOMINATIONS DE PIÈCES

(F)

Description	N° de Adresse	N° de réf.	Description	N° de Adresse	N° de réf.	Description	N° de Adresse	N° de réf.	Description	N° de Adresse	N° de réf.
BOULON DE DOUILLE DE BRIDE,	6X18	C5 14	BUTEES DE TENDEUR DE CHAINE			CAOUTCHOUC DE POIDS DE POIGNEE	F 11	15	COLLIER B D'ENTRETOISE D'AXE	AR.	G 11 8
BOULON DE DOUILLE DE BRIDE,	6X28	C1 10	DISTRIBUTION	C2	8	CAOUTCHOUC DE REPOSE-PIEDS			COLLIER B DE GARDE-BOUE AR.....		15 7
BOULON DE DOUILLE DE BRIDE,	6X40	C1 9	(C1)			PRINCIPAL	H 13	17	COLLIER B DE PIVOT		11 8
BOULON DE DOUILLE, 10X25.....	F 15	22				CAOUTCHOUC DE TAMPON	F 4	6	COLLIER CANNELEE, 25X28X10.8.....		D13 4
BOULON DE DOUILLE, 6X20.....	F 16	7				CAOUTCHOUC LATERAL DE			COLLIER CANNELEE, 25X9		D13 9
BOULON DE DOUILLE, 6X22.....	F 7	24				RESERVOIR D'ESSENCE	G 15	11	COLLIER COMP. ECARTEMENT D'AXE		
BOULON DE DOUILLE, 7X32.....	F 9	24				CAOUTCHOUC DE CHAINE	F 1	2	COLLIER COMP. TENDEUR DE		
BOULON DE DOUILLE, 8MM.....	F 12	24				CHAPERON, TENDEUR DE CHAINE	F 1	2	CHAINE		I 1 9
BOULON DE DOUILLE, 8X16.....	G3	21				CARTER DE CHAINE DE COMMANDE	F 14	1	COLLIER D'AMORTISSEUR AR.....		14 7
BOULON DE DOUILLE, 8X20.....	I 16	19				CARTER MOTEUR INFERIEUR.....	F 15	2	COLLIER D'ECARTEMENT		C12 11
BOULON DE DOUILLE, 8X28.....	I 16	20				CATADIOPTR	C 14	4	COLLIER DE COUVERCLE COUVERCLE		G15 14
BOULON DE DOUILLE, 8X32.....	H 13	21				CATAPHOTE AV.....	D 11	7	COLLIER DE BOITIER DE PHARE		F 2 18
BOULON DE DOUILLE, 8X32.....	F 13	36				CHAINE DE BALANCIER.....	C 10	2	COLLIER DE BUTEE DE TAMBOUR		
BOULON DE DRAINAGE, 12MM.....	D 4	12				CHAINE DE CAMES	C 12	3	CHANGEMENT		D16 10
BOULON DE FIXATION DE CEINTURE	DESIEGE	H2 8				CHAPEAU D'ECROU BLOCAGE.....	H 13	22	COLLIER DE FIXATION.....		18 17
BOULON DE FIXATION DE PORTE,	CASQUE	I 16 16				CHAPEAU DE BOULON DE DOUILLE	F 12	29	COLLIER DE FIXATION DE		
BOULON DE FIXATION						8MM	F 14	4	CAOUTCHOUC DE BEQUILLE		H15 10
D'INTERRUPTEUR COMBINNE	F 12	23				8MM	F 16	8	COLLIER DE FIXATION DE LEVIER		
BOULON DE GOUPILLE	G5	13				116 25			CHANGEMENT DEVITESSE		H7 15
BOULON DE PIVOT DE BEQUILLE	H 15	11				CHAPEAU DE BOULON DE DOUILLE,			COLLIER DE FIXATION DE PHARE.....		F 2 21
BOULON DE PIVOT DE FOURCHE AR.....	I 2	16				8MM	H 14	24	COLLIER DE GARDE-BOUE AR.....		F 16 6
BOULON DE PIVOT DE LEVIER	GUIDONG,	F 9 15				8MM	I 16	24	COLLIER DE GARDE-BOUE AV.....		15 8
BOULON DE PIVOT DE LEVIER	GUIDONG,	F 7 18				CHAPEAU DE COLLIER DE			COLLIER DE MONTAGE DE POT		H1 1
BOULON DE REGLAGE DE CABLE	F 6	15				SUSPENSION MOTEUR	I 14	6	D'ECHEPPEMENT		H12 2
BOULON HEX., 5X12	G1	9				CHAPEAU DE MAITRE CYLINDRE.....	F 8	9	COLLIER DE PIVOT DE FOURCHE		AR.
BOULON HEX., 5X16	I 12	15				CHAPEAU DE PARE-CHOC AR.....	I 5	13	AR.		I 1 7
BOULON HEX., 6X12	H 14	25				CHAPEAU DE RESSORT DE ROULEAU			COLLIER DE SIEGE AR.....		F 15 13
BOULON HEX., 6X25	H 10	11				EMBRAYAGE DE DEMARRAGE	D 10	8	COLLIER DE SUSPENSION MOTEUR		I 14 4
BOULON HEX., 6X8	G 4	27				CHAPEAU, PURGEUR.....	G 5	4	COLLIER LATERAL DE PLATEAU		
BOULON HEX., 8X43	I 16	16				CIRCLIP.....	F 9	20	FREINAR,		G 9 1
BOULON SPECIAL, 25MM.....	C 11	8				CIRCLIP EXTERIEUR, 10MM.....	C 11	14	COLLIER LATERAL DE ROUE AR.....		G 11 5
BOULON SPECIAL, 6MM.....	C 5	16				CIRCLIP EXTERIEUR, 11MM.....	C 13	17	COLLIER LATERAL DE ROUE AV.....		G 7 4
BOULON SPECIAL, 6X12.....	C 1	8				CIRCLIP EXTERNE, 94MM.....	C 15	17	COLLIER, 25MM.....		C 14 3
BOULON SPECIAL, 6X28	C 10	10				CIRCLIP INTERIEUR, 35MM.....	I 3	27	D13 10		
BOULON SPECIAL, 8MM.....	I 16	15				CIRCLIP INTERIEUR, 47MM.....	G 12	17	COLLIER, 6.2X12.....		G 16 18
BOULON, FOURCHE AV.....	G 3	16				CIRCLIP, 25MM.....	D 15	25	COLLIER, 6.5X11X3		H 12 8
BOUTON DE COMPTEUR JOURNALIER	F 5	9				CLAVETTE DE SOUPEPE.....	C 8	19	COLLIER, 8.8X11.....		I 16 22
BRAS COMP. CHANGEMENT DE	VITESSE	E 1 12				CLAVETTE WOODRUFF.....	D 10	11	COMP. DE POIGNEE, COTE D.....		15 12
BRAS DE BUTEE DE FREIN AR.....	I 1	4				CLE A DOUILLE, P18	J 2	12	COMP. DE POIGNEE, COTE G.....		15 14
BRAS DE FREIN AR.....	G 9	6				CLE A ERGOT	J 2	2	CORPS COMP. CADRE.....		I 13 2
BRAS DE MILIEU DE FREIN AR.....	H 10	7				CLE A OEIL, 19MM.....	J 2	14	CORPS COMP. ROBINET.....		G 14 3
BUTEES COMP. TAMBOUR DE	CHANGEMENT	D 16 9				CLE A OEIL, 24MM.....	J 2	15	CORPS D'ETRIER D.....		G 6 19
BUTEES DE CORPS DE CLEF.....	H 6	14				CLE HEX, 5MM.....	J 2	4	CORPS D'ETRIER G.....		G 5 7
						CLE HEX, 8MM.....	J 2	3	CORPS DE CLEF.....		H 6 13
						CLE, 10X12	J 2	6	COULISSEAU, CHAINE.....		I 1 11
						CLE, 14X17	J 2	7	COUSSIN D'UNITE DE C.D.I.....		I 11 1
						CLE, 8X12	J 2	5	COUSSIN DE FEU AR.....		18 18
						CLEF DE BLANC.....	F 10	6	COUSSIN DE TUYAU DE GUIDON.....		I 10 5
						COLLIER A D'ENTRETOISE D'AXE	AR.	G 11 7	COUSSIN DE TUYAU DE GUIDON.....		F 11 18
									COUVERCLE 9 D'INTERRUPTEUR		
									MAGNETIQUE		H 3 9

INDEX DES DÉNOMINATIONS DE PIÈCES

(F)

Description	N° de Adresse	N° de réf.	Description	N° de Adresse	N° de réf.	Description	N° de Adresse	N° de réf.	Description	N° de Adresse	N° de réf.	
COUVERCLE COMP. CARTER MOTEUR	D.	C 11	DURITE DE FREIN AV. D.	F 8	3	ÉLÉMENT DE FILTRE A AIR	H 6	1	ENS. INTERRUPTEUR MAGNETIQUE			
COUVERCLE COMP. CARTER MOTEUR	G.	C 16	DURITE DE FREIN AV. G.	F 8	2	ÉLÉMENT DE FILTRE D'HUILE	D 4	4	DEMARREUR	H 3	10	
COUVERCLE D'INTERRUPTEUR			(E)			ENS. AMORTISSEUR AR.	I 4	1	ENS. MAÎTRE CYLINDRE DE FREIN			
MAGNETIQUE	H 3	8	ECROU B DE REGLAGE DE TIGE DE			FILTREAIR	H 6	5	AV.	F 8	6	
COUVERCLE D'INTERRUPTEUR			FREIN	H 11	15	ENS. BARRE DE REPOSE-PIEDS	PRINCIPALD.	H 13	12	ENS. MOTEUR DE DEMARRAGE	D 2	1
COMBINAISON	F 10	5	ECROU BLOCAGE, 20MM	C 14	14	PRINCIPALG.	H 13	14	ENS. PHARE	F 1	2	
COUVERCLE DE BOITE A OUTILS	H 6	12	ECROU COMP. SUPERIEUR DE TETE			ENS. BARRE DE REPOSE-PIEDS			ENS. PNEU AR.	G 11	11	
COUVERCLE DE BOITIER DE			DIRECTION	F 14	9	ENS. BEQUILLE LATERALE	H 15	6	ENS. PNEU AV.	G 7	8	
FUSIBLE	F 10	8	ECROU D'AUTO-BLOCANT, 10MM	D 11	10	ENS. BIELLE	D 7	5	ENS. POMPE A HUILE	C 12	1	
COUVERCLE DE CAOUTCHOUC	F 2	13	ECROU D'AUTO-BLOCANT, 8MM	D 11	9	ENS. BOITIER DE PIGNON DE			ENS. PORTE FUSIBLE	H 4	12	
COUVERCLE DE CONTACTEUR DE			ECROU DE BIELLE	D 7	4	COMPTEURDEVITESSE	G 7	9	ENS. PORTE-CASQUE	I 14	6	
POINTMORT	C 12	7	ECROU DE BOITIER DE PHARE	F 2	19	ENS. BOITIER DE TEMOIN	F 5	11	ENS. RECTIFICATEUR DE SILICIUM	I 11	7	
COUVERCLE DE COSSE DE MOTEUR			ECROU DE BRIDE, 10MM	I 16	28	ENS. BRAS OSCILLANT	I 1	5	ENS. RECTIFICATEUR-REGULATEUR	H 6	11	
DEMARRAGE	H 3	6	ECROU DE BRIDE, 12MM	I 16	29	ENS. BRIDE MENE	G 11	6	ENS. ROBINET CARBURANT	G 14	2	
COUVERCLE DE POIGNEE	F 11	13	ECROU DE BRIDE, 5MM	I 16	19	ENS. CABLE DE COMPTEUR DE			ENS. SOUPAPE DE SURETE	D 4	2	
COUVERCLE INFERIEUR	F 5	13	ECROU DE BRIDE, 6MM	H 2	10	VITESSE	F 5	14	ENS. SUPPORT	F 4	5	
COUVERCLE LATERAL AV. D.	I 14	10				ENS. CABLE DE MASSE	H 3	2	ENS. TACHYMETRE	F 5	10	
COUVERCLE LATERAL AV. G.	I 15	11	ECROU DE BRIDE, 8MM	F 12	26	ENS. CARBURATEUR	E 3	19	ENTRETOISE, PIVOT	I 1	6	
COUVERCLE LATERAL D.	H 4	20				ENS. CARBURATEUR D.	E 3	20	ETIQUETTE D'AVERTISSEMENT			
COUVERCLE LATERAL G.	H 5	21				ENS. CARBURATEUR G.	E 3	21	CHAINEDECOMMANDE	I 2	13	
CREPINE DE FILTRE A ESSENCE	G 14	4				ENS. CHAPEAU D'HAUTE TENSION	D.	I 11	ETIQUETTE DE FUSIBLE	F 10	9	
CULASSE COMP.	C 4	2				ENS. CHAPEAU D'HAUTE TENSION	G.	I 11	ETIQUETTE DE PORTE-CASQUE	I 15	14	
CULBUTEUR DE SOUPAPE									ETRIER DE FLEXIBLE D'AIR, 16	H 6	10	
D'ADMISSION	C 7	4							(F)			
CULBUTEUR DE SOUPAPE						ENS. CLIGNOTANT AV. D.	I 7	1	FAISCEAU AUXILIAIRE D'ALLUMAGE	I 11	9	
D'ECHAPPEMENT	C 7	5				ENS. CLIGNOTANT AV. G.	I 7	6	FAISCEAU ELECTRIQUE	I 11	8	
CUVETTE, FILTRE A ESSENCE	G 14	7	ECROU DE CHAPEAU, 5MM	G 1	10	ENS. CLIGNOTANT, AR. D.	I 7	9	FAISCEAU ELECTRIQUE AUXILIAIRE			
CYLINDRE COMP.	C 6	1	ECROU DE CHAPEAU, 6MM	D 2	9	ENS. CLIGNOTANT, AR. G.	I 8	12	DEMOTEUR	C 12	6	
						ENS. COMPTEUR COMBINE	F 4	3	FEU AR. COMP.	I 10	2	
(D)						ENS. COMPTEUR DE VITESSE	F 4	8	FILTRE A CREPINE COMP. D'HUILE	D 3	5	
DIAPHRAGME	F 8	12	ECROU DE FIXATION	F 7	19	ENS. CONTACTEUR POINT MORT	C 12	9	FILTRE A CUVETTE	G 14	6	
DISQUE A DE FRICTION			ECROU DE REGLAGE D'INTENSITE			ENS. COUVERCLE DE CULASSE	C 2	4	FIXATION	G 5	12	
			PHARE	F 1	6	ENS. DE RESSORT, FREIN AR.	H 10	10	FIXATION DE BOITE D'ENGRENAGE	G 7	7	
DISQUE B DE FRICTION	D'EMBRAYAGE	C 14	ECROU DE REGLAGE DE SOUPAPE	C 8	23	ENS. ETRIER AV. D.	G 6	17	FOURCHE DE CHANGEMENT SIXIEME			
			ECROU DE SUPPORT D'UNITE	F 1	10	ENS. ETRIER AV. G.	G 5	6	D'ARBREDERENVOI	D 16	3	
DISQUE DE FREIN AV. D.	D'EMBRAYAGE	C 14	ECROU DE TIGE DE DIRECTION	F 12	25	ENS. FOURCHE AV. D.	G 2	1	FOURCHETTE DE CHANGEMENT			
DISQUE DE FREIN AV. G.			ECROU HEX., 10MM	I 4	13	ENS. FOURCHE AV. G.	G 3	18	CINQUIEMED'ARBREDERENVOI	D 16	2	
DISQUE DE PRESSION D'EMBRAYAGE			ECROU HEX., 4MM	C 13	14	ENS. GENERATEUR A C.A. DE TYPE			FOURCHETTE DE CHANGEMENT			
DOUILLE COMP. CLIGNOTANT AR.			ECROU HEX., 6MM	D 2	8	VOLANT	C 16	4	FOURCHETTE DE CHANGEMENT			
	D.	I 8				ENS. GENERATEUR D'IMPULSION	C 16	3	TROISIEMED'ARBREDERENVOI	D 16	1	
DOUILLE COMP. CLIGNOTANT AV.						ENS. INTERRUPTEUR COMBINE ET			FUSIBLE DE LAME	F 13	38	
	G.	I 8	ECROU SPECIAL	I 3	22	ENS. INTERRUPTEUR D'ARRET AV.	VERROU	F 10				
DOUILLE COMP. CLIGNOTANT AV.			ECROU SUPERIEUR B DE TETE	I 7	5	ENS. INTERRUPTEUR DE	F 6	1				
	D.	I 7	DIRECTION	F 15	14	CLIGNOTANT	F 6	6	(G)			
DOUILLE COMP. COMPTEUR	G.	I 7	ECROU SUPERIEUR D'AMORTISSEUR			ETD'ARRET	F 6	5	GARDE DE BOBINE D'ALLUMAGE	I 11	3	
			AR.	I 4	11	ENS. INTERRUPTEUR DE FEU STOP			GARDE DE CLIGNOTANT AR. D.	I 9	19	
DOUILLE COMP. FEU AR.	F 4	4	ECROU U D'AXE AR., 14MM	I 2	16	ENS. INTERRUPTEUR DE PRESSION	AR.	H 10	GARDE DE CLIGNOTANT AR. G.	I 9	20	
DOUILLE COMP. FEU DE GABARIT	I 10	3	ECROU U, 10MM	G 12	13				GARDE-BOUE A AR.	I 5	6	
DOUILLE COMP. FEU DE GABARIT	F 2	12							GARDE-BOUE COMP. AV.	F 16	3	
DURITE B DE FREIN AV.	F 8	4	ECROU, ESSIEU ROUE, 16MM	H 15	12				GICLEUR D'HUILE	D 3	2	

INDEX DES DÉNOMINATIONS DE PIÈCES

(F)

Description	N° de Adresse	N° de réf.	Description	N° de Adresse	N° de réf.	Description	N° de Adresse	N° de réf.	Description	N° de Adresse	N° de réf.
GICLÉUR DE RALENTI, #35	E5	49	(J)			JOINT DE COUVERCLE DE CULASSE	C2	7	LEVIER COMP. D'EMBRAYAGE	C11	4
GICLÉUR PRINCIPAL, #115	E5	48	JAUGE DE NIVEAU D'HUILE	C11	3	JOINT DE COUVERCLE G.	C16	2	LEVIER COMP. GUIDON D.	F9	14
GICLÉUR PRINCIPAL, #120	E5	48	JEU CUVE FLOTTEUR	E2	4	JOINT DE CULASSE	E7	2	LEVIER COMP. GUIDON G.	F6	13
GICLÉUR PRINCIPAL, #125	E5	48	JEU D'OUTILS	J2	1	JOINT DE CUVETTE DE FILTRE A CREPINEAESSENCE	C4	7	LEVIER DE DEMARREUR	E3	25
GLISSIERE A DE CHAINE			JEU DE AIGUILLES DE GICLÉUR	E2	7	JOINT DE TUYAU D'ECHAPPEMENT	E6	6	LEVIER, ROBINET CARBURANT	G14	9
BALANCIER	D11	4	JEU DE BAGUE DE PISTON	D6	1	JOINT DE PISTON	G5	2	MARQUE D'AUVENT AR.	J5	9
GOUJON D'ASSEMBLAGE A, 14X20	C3	20	JEU DE BALAI DE CHARBON	D2	2	JOINT DE PLAQUE DE RENIFLARD	C2	6	MARQUE D'AUVENT AR. D.	J4	5
	C8	4	JEU DE CARTER MOTEUR SUPERIEUR	D3	1	JOINT DE POT D'ECHAPPEMENT	H8	8	MARQUE D'AUVENT AR. G.	J5	7
GOUJON D'ASSEMBLAGE, 10X16	D5	14	JEU DE CHAÎNE DE COMMANDE	I1	1	JOINT DE RADIATEUR D'HUILE	C1	7	MARQUE DE COUVERCLE LATERAL D.	J3	3
GOUJON D'ASSEMBLAGE, 12X20	D3	12	JEU DE CLEF	F10	2	JOINT DE TUYAU D'ECHAPPEMENT	E7	3	MARQUE DE COUVERCLE LATERAL G.	J4	4
GOUJON D'ASSEMBLAGE, 6X14	C11	13	JEU DE FLOTTEUR	E2	3	JOINT ETANCHEITE, VIDANGE	H8	1	(O)		
	C13	16	JEU DE JOINT DE FOURCHE AV.	G3	17	JOINT TORIQUE	G14	5	ORIFICE DE COMMANDE D'HUILE	D3	4
GOUJON, 10X45	G12	16	JEU DE JOINTS	E2	1	JOINT TORIQUE, 11.5X2	D10	14	ORIFICE, 2MM	D3	3
GOUJON, 6X65	C5	21	JEU DE MAITRE CYLINDRE	F8	13	JOINT TORIQUE, 12.5X2.2MM	C1	12	(P)		
GOUJON, 8X32	G4	28	JEU DE PLAQUE DE SOUPAPE	E2	10	JOINT TORIQUE, 15X2.5	E7	7	PALIER A	D9	2
GOUJON, 8X35	D11	13	JEU DE RACCORD A D'ESSENCE	E2	6	JOINT TORIQUE, 17.0X2.5	D3	11	PALIER A DE BIELLE	D8	7
GOUPILLE D'AXE DE CULBUTEUR	C9	25	JEU DE RACCORD B D'ESSENCE	E2	7	JOINT TORIQUE, 21.5MM	E7	11	PALIER B	D9	2
GOUPILLE DE BLOCAGE, 16MM	D12	14	JEU DE RESERVOIR D'ESSENCE	G14	8	JOINT TORIQUE, 24.4X3.1	D2	6	PALIER B DE BIELLE	D8	7
GOUPILLE DE BOULON	G5	14	JEU DE ROUE AR.	G11	9	JOINT TORIQUE, 24X15	D3	10	PALIER C	D9	2
GOUPILLE DE FIXATION DE ROULEMENT	D15	26	JEU DE ROUE AV.	G7	6	JOINT TORIQUE, 26MM	E7	9	PALIER C DE BIELLE	D8	7
GOUPILLE DE GUIDÉ FOURCHETTE			JEU DE SOUPAPE DE COUPURE			JOINT TORIQUE, 27.0X2.4	G4	26	PALIER D	D9	2
GOUPILLE DE GUIDÉ FOURCHETTE CHANGEMENT DEVITESSE	D14	18	JEU DE SOUPAPE DE DEMARREUR	E2	11	JOINT TORIQUE, 3.6X1.4	D3	9	PALIER D DE BIELLE	D8	7
GOUPILLE DE RESSORT DE RETOUR			JEU DE VIS A	E2	5	JOINT TORIQUE, 40X2.4	E7	4	PALIER E	D9	2
GOUPILLE DE RESSORT DE RETOUR CHANGEMENT	E1	15	JEU DE VIS B	E2	8	JOINT TORIQUE, 6.8X1.9	F5	19	PALIER E DE BIELLE	D8	7
GOUPILLE DE RESSORT, 2X14	H7	17	JEU DE VIS C	E2	9	JOINT TORIQUE, 60X1.4	D2	5	PARE-PARASITE	G11	2
GOUPILLE DE SUSPENSION	G6	21	JOINT COMP. SUPERIEUR	I4	3	JOINT TORIQUE, 61X2	G12	15	PEDALE DE CHANGEMENT DE VITESSE	H10	1
GOUPILLE FENDUE, 1.6X12	H10	12	JOINT D'ETANCHEITE	F5	12	JOINT TORIQUE, 74X1.9	C6	3	PEDALE DE FREIN AR.	H10	6
GOUPILLE FENDUE, 1.6X15	H14	29	JOINT D'ETANCHEITE D'HUILE, 34X66	D15	30	JOINT TORIQUE, 8.5X1.7	C3	19	PIECE DE RETENUE D'HUILE	G3	11
GOUPILLE FENDUE, 1.6X18	F13	35	JOINT D'ETANCHEITE D'HUILE, 12X18X5	C11	9	JOINT TORIQUE, 8.5X1.7	E6	9	PIGNON CINQUIEME D'ARBRE		
GOUPILLE FENDUE, 2.0X18	G10	17	JOINT D'ETANCHEITE D'HUILE, 22X31X5	I2	20	JOINT TORIQUE, 6.8X1.9	F5	19	PIGNON CINQUIEME D'ARBRE PRINCIPAL	D13	12
	I3	26	JOINT D'ETANCHEITE D'HUILE, 30X45X8	D10	13	JOINT TORIQUE, 60X1.4	D2	5	PIGNON CINQUIEME D'ARBRE DE RENVOI	D14	14
GOUPILLE FENDUE, 2.0X20	G10	18	JOINT D'ETANCHEITE D'HUILE, 34X63X12	D15	29	JOINT TORIQUE, 78.3X2	C6	3	PIGNON COMP. POMPE A HUILE	C12	2
GOUPILLE FENDUE, 2.5X25	H16	14	JOINT D'ETANCHEITE D'HUILE, 12.5X25X8	D4	9	JOINT TORIQUE, 8.5X1.7	E6	9	PIGNON DE CAMES	C10	1
GOUPILLE FENDUE, 2.5X25	H16	14	JOINT D'ETANCHEITE D'HUILE, 28X47.2X7	G12	14	JOINT TORIQUE, 8.5X1.7	C3	19	PIGNON DE COMMANDE	D14	17
GUIDE DE CHAÎNE DE CAMES	C10	7	JOINT D'ETANCHEITE DE TIGE DE SOUPAPE	C7	2	JOINT, POT ECHAPPEMENT	H8	2	PIGNON DE COMMANDE DE POMPE A HUILE	C12	4
GUIDE DE SOUPAPE D'ADMISSION	C4	5	JOINT D'ETANCHEITE DE TIGE DE SOUPAPE	E6	4	(L)			PIGNON DE COMMANDE PRIMAIRE	C12	5
GUIDE DE SOUPAPE D'ECHAPPEMENT	C4	6	JOINT DE BOITIER DE FILTRE A HUILE	D4	11	LENTILLE COMP. CLIGNOTANT	I7	4	PIGNON DEUXIEME D'ARBRE		
GUIDE DE TUYAU DE VIDANGE	I14	7	JOINT DE BOITIER DE FILTRE A HUILE	E7	8	(M)			PIGNON FOU COMP. DEMARRAGE	D10	9
GUIDE DE VOLANT EMBRAYAGE	C14	2	JOINT DE COUVERCLE D.	C11	2	(N)			PIGNON MENE COMP.	G11	1
				E7	1	(O)			PIGNON MENE COMP. DEMARRAGE	D9	3
(H)			(I)			(P)			(Q)		
HAUT DE FOURCHÉ	F12	21	(J)			(R)			(S)		
(I)			(K)			(T)			(U)		
INDICATEUR FREIN AV.	G9	10	(L)			(V)			(W)		
INTERRUPTEUR COMP. LEVIER AV.	F6	7	(M)			(X)			(Y)		
INTERRUPTEUR COMP. MAGNETIQUE			(N)			(Z)			(AA)		
DEDEMARREUR	H4	11	(O)			(A)			(AB)		
ISOLANT DE CARBURATEUR D.	C4	9	(P)			(B)			(AC)		
ISOLANT DE CARBURATEUR G.	C4	11	(Q)			(C)			(AD)		

INDEX DES DÉNOMINATIONS DE PIÈCES

(F)

Description	N° de Adresse	N° de réf.	Description	N° de Adresse	N° de réf.	Description	N° de Adresse	N° de réf.	Description	N° de Adresse	N° de réf.	
PIGNON PREMIERE D'ARBRE DE	RENVOI	D 13 3	PLAQUE LATÉRALE DE MARCHÉ-PIED	SIEGEAR.	H 13 19	RESSORT B D'AMORTISSEUR AV.	G 2	3	RONDELLE CANNELEE DE MONTAGE			
PIGNON QUATRIEME D'ARBRE DE	RENVOI	D 13 11	PLAQUE LATÉRALE DE REPOSE-PIEDSPRINCIPAL		H 12 7	RESSORT D'AMORTISSEUR AR.	14	2	RONDELLE DE BOUCHON DE DÉGUIDON	F 12	19	
PIGNON SIXIEME D'ARBRE	PRINCIPAL	D 14 15	PLAQUE. FIXATION DE GARDE-BOUE	AR.	15 10	RESSORT D'INSTALLATION	C 14	11	RONDELLE DE BOUCHON DE DRAINAGE, 12MM	D 5	13	
PIGNON SIXIEME D'ARBRE DE	RENVOI	D 14 16	PLATEAU A D'EMBRAYAGE		C 14 13	RESSORT D'INTERRUPTEUR STOP	H 10	4	RONDELLE DE BOUCHON DE DRAINAGE, 12MM	E 7	12	
PIGNON TROISIEME D'ARBRE DE	RENVOI	D 13 8	PLATEAU B D'EMBRAYAGE		C 14 8	RESSORT DE BEQUILLE LATÉRALE	H 15	8	RONDELLE DE BOUCHON DE DRAINAGE, 12MM	F 13	34	
PIGNON TROISIEME ET QUATRIEME ARBRE	RENVOI	D 13 7	PLATEAU COMP. FREIN AR.		G 9 2	RESSORT DE BEQUILLE PRINCIPALE	H 15	3	RONDELLE DE BOULON D'HUILE	C 5	19	
PINCE B12 POUR TUBE	G 16	23	PLATEAU DE COMMANDE D'EMBRAYAGE		C 14 10	RESSORT DE BRAS DE CHANGEMENT	VITESSE	E 1	13	RONDELLE DE BUTEE DE TAMBOUR	F 9	19
PINCE B7 POUR TUBE	E 5	46	POIDS DE BALANCE		G 7 1	RESSORT DE BUTEE DE TAMBOUR	CHANGEMENT	E 1	11	RONDELLE DE BRAS OSCILLANT AR.	G 10	15
PINCE B8 POUR TUBE	E 5	47	POIDS DE POIGNEE		G 11 10	RESSORT DE DISQUE D'EMBRAYAGE	CHANGEMENT	E 1	11	RONDELLE DE BUTEE, 20X1.00	D 14	21
PINCE C12 POUR TUBE	H 7	19	POIGNEE		F 11 12	RESSORT DE FOURCH AV.	C 14	12	RONDELLE DE BUTEE, 25MM	D 14	20	
PINCES, 135	J 2	8	POIGNEE D.		J 2 11	RESSORT DE PISTON AV.	G 2	2	RONDELLE DE BUTEE, 25X45X0.8	C 15	16	
PISTON	D 7	2	POIGNEE DE CLE A OIEL, 120MM		J 2 13	RESSORT DE FREIN AR.	H 10	9	RONDELLE DE BUTEE, 5MM	C 5	18	
PISTON COMP. VIDE	G 5	9	POIGNEE DE SIEGE		F 6 10	RESSORT DE LEVIER D'EMBRAYAGE	C 11	5	RONDELLE DE CONDUITE D'AIR	112	14	
PLAQUE A2 DE FIXATION	E 3	23	POIGNEE DE CLE A OIEL, 120MM		J 2 13	RESSORT DE PISTON DE VACUUM	E 2	13	RONDELLE DE FIXATION D'AVANCE	110	6	
PLAQUE COMP. CAME DE TAMBOUR	D 15	32	POIGNEE DE SIEGE		F 6 11	RESSORT DE PLAQUETTE	G 5	10	RONDELLE DE BALANCIER	E 1	16	
PLAQUE COMP. INFÉRIEURE DE BEQUILLE PRINCIPALE	H 12	10	POIGNEE G.		F 6 11	RESSORT DE RAPPEL D'ARBRE	BALANCIER	D 11	6	RONDELLE DE ONDE, 12MM	C 8	24
PLAQUE COMP. RESPIRATION	C 2	5	POIGNEE LATÉRALE		15 11	RESSORT DE RAPPEL DE CHANGEMENT DEVITESSE	CHANGEMENT DEVITESSE	E 1	14	RONDELLE DE PIGNON DE COMPTEUR	G 8	10
PLAQUE D'ACCROCHAGE DE MOTEUR	C 4	1	PORTE-ACCOUPLMENT		F 1 1	RESSORT DE REBOND	G 3	9	RONDELLE DE REGLAGE D'INTENSITE PHARE	F 1	7	
PLAQUE D'APPUI DE PHARE D.	F 15	11	PORTE-AXE		G 3 20	RESSORT DE REBOULONNEMENT	G 3	9	RONDELLE DE TAMPON DE POIGNEE	F 12	20	
PLAQUE D'APPUI DE PHARE G.	F 15	12	POT ECHAPPEMENT COMP. D.		H 8 4	RESSORT DE REGLAGE D'INTENSITE	PHARE	F 1	5	RONDELLE ELASTIQUE, 10MM	13	25
PLAQUE D'AVERTISSEMENT	G 15	16	POT ECHAPPEMENT COMP. G.		H 8 9	RESSORT DE ROULEAU D'EMBRAYAGE	DEMARRAGE	D 10	7	RONDELLE ELASTIQUE, 4MM	C 13	15
PLAQUE D'AVERTISSEMENT D'ACCESSOIRES ET DECHARGE	I 2	14	POUSSEE DE COULISSEAU		G 3 8	RESSORT DE SABOT DE FREIN AR.	G 9	5	RONDELLE ELASTIQUE, 5MM	D 2	10	
PLAQUE D'AVERTISSEMENT DE PNEU	I 1	12	PROTECTION		F 8 8	RESSORT DE TENDEUR DE CHAINE	CAMES	C 10	5	RONDELLE ELASTIQUE, 6MM	F 3	26
PLAQUE D'AVERTISSEMENT POUR BATTERIE	H 5	22	PROTECTION D'INTERRUPTEUR		G 6 22	RESSORT EXTERIEUR DE SOUPE	D'ADMISSION	C 8	12	RONDELLE ELASTIQUE, 10MM	D 2	11
PLAQUE DE BUTEE D'ARBRE	BALANCIER	D 11 8	PROTECTION DE GARDE-BOUE AR		I 15 12	RESSORT EXTERIEUR DE SOUPE D'ECHAPPEMENT	C 8	13	RONDELLE ELASTIQUE, 6MM	H 5	24	
PLAQUE DE BUTEE DE TAMBOUR	D 16	4	(R)			RESSORT INTERIEUR DE SOUPE	D'ADMISSION	C 7	10	RONDELLE ETANCHEITE, 10MM	C 3	17
PLAQUE DE DIAFRAGME	F 8	11	RACCORD A DEUX VOIES		F 8 5	RESSORT INTERIEUR DE SOUPE D'ECHAPPEMENT	C 8	11	RONDELLE ETANCHEITE, 6MM	C 10	11	
PLAQUE DE FIXATION DE BAVETTE	AV.	F 16 5	RACCORD B DE BRAS DE FREIN		H 10 14	RESSORT INTERIEUR DE SOUPE	D'ADMISSION	C 7	10	RONDELLE ETANCHEITE, 7MM	C 5	17
PLAQUE DE FIXATION DE RACCROD	C 2	3	RACCORD DE PB		C 4 10	RESSORT INTERIEUR DE SOUPE D'ECHAPPEMENT	C 8	11	RONDELLE PLATE, 10MM	D 3	8	
PLAQUE DE FIXATION DE TUYAU	D'HUILE	C 1 5	RACCORD DE TUYAU D'HUILE		C 1 4	RESSORT, BALAIS-CHARBON	D 2	3	RONDELLE PLATE, 4MM	F 5	23	
PLAQUE DE GARDE DE CHAINE	BALANCIER	D 11 5	RACCORD DE TUYAU DE VIDE		E 4 39	RETROVISEUR D.	F 7	16	RONDELLE PLATE, 6MM	F 15	19	
PLAQUE DE JOINT DE RESSORT	G 2	4	RADIATEUR D'HUILE COMP.		C 1 6	RETROVISEUR G.	F 7	17	RONDELLE PLATE, 8MM	H 14	27	
PLAQUE DE NUMERO	D'ENREGISTREMENT	I 15 13	RAYURE DE RESERVOIR D'ESSENCE		D. J 3 1	ROCHET, RESSORT SOUPE	C 8	15	RONDELLE SPECIALE, 8MM	G 4	24	
PLAQUE DE SUSPENSION DE MOTEUR	SUPERIEUR	I 14 5	RAYURE DE RESERVOIR D'ESSENCE		G. J 3 2	RONDELLE A BOULON, 8X20	C 5	22	RONDELLE, 10.3MM	14	12	
PLAQUE DE TENDEUR DE CHAINE	I 1	10	REBORD DE PHARE		F 1 3	RONDELLE A DE BUTEE	D 14	19	RONDELLE, 12X30X4.5	D 1	8	
PLAQUE INFÉRIEURE DE REPOSE-PIEDSPRINCIPAL	H 12	9	REGLAGE DE RESSORT		14 5	RONDELLE A DE FIXATION	SUPPORT DEGUIDON	G 9	14	RONDELLE, 16X22	H 16	13
			RELAIS COMP. CLIGNOTANT		I 12 11	RONDELLE A DE BUTEE	D 14	19	RONDELLE, 20MM	C 14	15	
			RESERVOIR COMP. EMMAGASINAGE		H 6 8	RONDELLE A DE FIXATION	SUPPORT DEGUIDON	G 9	14	RONDELLE, 6MM	G 16	17
			RESSORT		E 2 13	RONDELLE A SPECIALE, 10MM	D 11	11	RONDELLE, 6X20	19	22	
			RESSORT A DE TIGE DE FREIN		H 10 13	RONDELLE B DE BUTEE	D 14	19	RONDELLE, 69MM	D 9	6	
			RESSORT AUXILIAIRE DE BEQUILLE LATÉRALE		H 15 7	RONDELLE B DE BUTEE, 25MM	D 14	23	RONDELLE, 8.3X38	G 16	19	
			RESSORT AUXILIAIRE DE BEQUILLE PRINCIPALE		H 15 2	RONDELLE BLOCAGE	F 15	15	RONDELLE, 8.5X26	H 14	23	
						RONDELLE BLOCAGE, 25MM	D 15	24	RONDELLE, 8MM	D 11	12	
						RONDELLE C DE BUTEE	D 14	19	ROULEAU, 15X12.5	D 10	12	
						RONDELLE CANNELEE	C 12	12	ROULEAU, 4X10	C 13	18	
									ROULEAU, 4X11.6	E 1	21	

5

INDEX DES DÉNOMINATIONS DE PIÈCES

(F)

Description	N° de Adresse	N° de réf.	Description	N° de Adresse	N° de réf.	Description	N° de Adresse	N° de réf.	Description	N° de Adresse	N° de réf.
ROULEMENT A AIGUILLES.....	I 2	19	SUPPORT DE PIÈCES ÉLECTRIQUES.....	I 11	10	UNITÉ DE PHARE.....	F 1	8			
ROULEMENT A AIGUILLES, 20MM.....	D 15	28	SUPPORT DE REPOSE-PIED.....								
ROULEMENT A BILLES RADIAL.....			PRINCIPAL	H 13	11	(V)					
	6000	C 15	SUPPORT DE REPOSE-PIEDS D.....	H 12	3	VALVE DE JANTE.....	G 7	2			
ROULEMENT A BILLES RADIAL.....			SUPPORT DE REPOSE-PIEDS G.....	H 13	18						
	6202	I 3	SUPPORT SUPERIEUR.....	F 12	22						
ROULEMENT A BILLES RADIAL.....			SUPPORT SUPERIEUR DE GUIDON.....	F 11	17						
	6305	D 15									
ROULEMENT A BILLES RADIAL.....			(T)			VILEBREQUIN COMP.....					
	6203UU	G 13	TAMBOUR DE CHANGEMENT DE.....			VIS A TÊTE A RONDELLE, 4X10.....	E 4	43			
ROULEMENT A BILLES RADIAL.....			VITESSE	D 16	7	VIS A TÊTE A RONDELLE, 4X12.....	E 5	45			
	6204UU	G 13	TAMPON AR. DE RESERVOIR.....				F 13	31			
ROULEMENT A BILLES RADIAL.....			ESSENCE	G 15	12	VIS A TÊTE A RONDELLE, 4X14.....	F 9	22			
	6302UU	G 8	TENDEUR COMP. CHAÎNE DE CAMES.....	C 10	4	VIS A TÊTE A RONDELLE, 4X8.....	F 5	21			
ROULEMENT A BILLES RADIAL.....			TIGE COMP. DIRECTION.....	F 14	6	VIS A TÊTE A RONDELLE, 5X12.....	F 13	32			
	6303UU	G 13	TIGE COMP. FREIN AR.....	H 10	5		1 16	26			
ROULEMENT A BILLES, 16G05.....	E 1	17	TIGE DE COMMANDE D'EMBRAYAGE.....	C 11	7	VIS A TÊTE A RONDELLE, 5X20.....	F 7	20			
ROULEMENT INFÉRIEUR DE TUYAU.....			TOURNEVIS 1 DE.....	J 2	9	VIS A TÊTE A RONDELLE, 5X25.....	F 13	33			
			TOURNEVIS 3 DE.....	J 2	10	VIS A TÊTE A RONDELLE, 5X28.....	F 7	21			
ROULEMENT SUPERIEUR DE TUYAU.....			TROUSSE DE JOINT A.....	E 6		VIS A TÊTE A RONDELLE, 5X45.....	F 7	22			
			TROUSSE DE JOINT B.....	E 7			G 16	21			
(S)			TUBE.....	E 3	26	VIS A TÊTE CYLINDRIQUE, 2X6.....	F 5	18			
SABOT COMP.....	G 5	8	TUBE DE RACCORD FILTRE A AIR.....	H 6	4	VIS A TÊTE CYLINDRIQUE, 3X8.....	F 2	23			
SABOT COMP. FREIN AR.....	G 9	3	TUBE VINYLE, 17.5X20.5X50.....	H 15	4	VIS A TÊTE CYLINDRIQUE, 4X14.....	E 4	41			
SAC D'OUTILS, 200MM.....	J 2	16	TUBE VINYLE, 6X12X330.....	H 7	20	VIS A TÊTE CYLINDRIQUE, 4X8.....	E 3	18			
SIÈGE DE CAME DE FREIN AV.....	G 9	9	TUBE VINYLE, 6X12X400.....	H 7	21	VIS A TÊTE CYLINDRIQUE, 5X10.....	E 4	42			
SIÈGE DE CREPINE DE FILTRE A.....			TUYAU A DE RESPIRATION.....	H 6	6	VIS A TÊTE CYLINDRIQUE, 5X16.....	F 2	25			
			TUYAU B D'HUILE.....	C 4	8	VIS A TÊTE CYLINDRIQUE, 5X20.....	C 5	24			
			TUYAU COMP. A D'HUILE.....	C 2	9	VIS A TÊTE CYLINDRIQUE, 5X25.....	H 7	16			
SIÈGE DE RESSORT DE DISQUE.....	C 14	5	TUYAU COMP. AV.....	G 2	5	VIS A TÊTE CYLINDRIQUE, 5X8.....	C 5	23			
SIÈGE DE RESSORT DE SOUPAPE.....	C 8	18	TUYAU COMP. D'HUILE D.....	C 1	2		F 2	24			
SIÈGE DOUBLE COMP.....	H 1	2	TUYAU COMP. D'HUILE G.....	C 1	3	VIS A TÊTE CYLINDRIQUE, 6X12.....	E 3	17			
SIÈGE EXTERIEUR DE RESSORT.....			TUYAU D'ESSENCE, 7.5X250.....	G 16	22	VIS A TÊTE CYLINDRIQUE, 6X40.....	C 12	13			
			TUYAU DE BATTERIE.....	H 4	15	VIS A TÊTE FENDUE, 6X25.....	G 16	20			
SIÈGE INTERIEUR DE RESSORT.....			TUYAU DE GUIDON DE DIRECTION.....	F 11	10	VIS A TÊTE OVALE, 4X12.....	I 9	23			
			TUYAU DE PIVOT DE BEQUILLE.....			VIS A TÊTE OVALE, 5X16.....	F 5	20			
SOUFFLET B.....	G 6	16	PRINCIPALE	H 15	5	VIS A TÊTE OVALE, 6X50.....	F 13	30			
SOUFFLET COMP.....	F 8	7	TUYAU DE POIGNÉE DE GAZ.....	F 6	9	VIS A TÊTE PLATE, 4X12.....	F 9	21			
SOUFFLET DE LEVIER DE GUIDON.....	F 6	14	TUYAU DE RESSORT DE BEQUILLE.....			VIS A TÊTE PLATE, 6X16.....	E 1	19			
SOUPAPE ADMISSION.....	C 7	8	PRINCIPALE	H 15	4	VIS AUTO-TARAUDEUSE, 3X16.....	F 12	28			
SOUPAPE COMP. FLOTTEUR.....	E 4	30	TUYAU DE RESSORT DE PEDALE DE.....			VIS AUTO-TARAUDEUSE, 4X8.....	F 5	22			
SOUPAPE ECHAPPEMENT.....	C 7	9	FREIN	H 10	8	VIS DE PURGE.....	G 5	3			
STATOR COMP.....	C 16	6	TUYAU DE RESSORT DE TENDEUR.....	C 10	6	VIS DE REGLAGE D'INTENSITE.....					
SUPERIEUR COMP.....	E 3	22	TUYAU DE SIEGE.....	G 3	14	PHARE	F 1	4			
SUPPORT COMP. AV. G.....	G 5	11	TUYAU ECHAPPEMENT D.....	H 8	5	VIS DE REGLAGE DE SOUPAPE.....	C 8	21			
SUPPORT COMP. D.....	G 6	20	TUYAU ECHAPPEMENT G.....	H 8	10	VIS DE RIVET, 1.5X5.....	I 16	23			
SUPPORT D'ARBRE A CAMES D.....	C 2	1				VIS SPECIALE, 6X8.....	I 9	21			
SUPPORT D'ARBRE A CAMES G.....	C 2	2	(U)			VIS, 4X8.....	F 5	16			
SUPPORT DE GICLÉUR D'AIGUILLES.....	E 4	32	UNITÉ DE C.D.I.....	I 11	2	VOLANT COMP.....	C 16	5			
SUPPORT DE LEVIER DE POIGNÉE.....	F 6	12	UNITÉ DE FEU AR.....	I 10	1	VOLANT COMP. EMBRAYAGE.....	C 14	1			
SUPPORT DE MAÎTRE CYLINDRE.....	F 6	8				VOLANT D'EMBRAYAGE DE.....					
	F 8	10				DEMARRAGE	D 9	5			

VERZEICHNIS DER TEIL-BEZEICHNUNGEN

(G)

Beschreibung	Adresse-Nr.	Ref. Nr.	Beschreibung	Adresse-Nr.	Ref. Nr.	Beschreibung	Adresse-Nr.	Ref. Nr.
(A)			(B)					
A.C. GENERATOR KOMPL., SCHWUNGRADTYP	C16	4	BAND KOMPL., BATTERIE	H4	14	BREMANSCHLAGARM, H.	I1	4
ABLASCHRAUBE, 12MM	D4	12	BAND KOMPL., LUFTFILTER: VERBINDUNGSRÖHR	H6	5	BREMANSCHLAGSCHRAUBE, H.	G9	11
ABSCHALTER KOMPL., ANLASSER	F6	5	BAND, L. AUSPUFFROHR	H8	7	BREMSKLOTZ KOMPL.	G5	8
ABTRIEBSFLANSCH KOMPL.	G11	6	BAND, L. ISOLATOR	C4	13	BREMSSNOCKEN, H.	G9	4
ABTRIEBSZAHNRAD KOMPL., ANLASSER	D9	3	BAND, R. AUSPUFFROHR	H8	6	BREMSPEDAL, H.	H10	6
ACHSE, H. RAD	G11	4	BAND, R. ISOLATOR	C4	12	BREMSSATTEL KOMPL., L. V.	G5	6
ACHSE, V. RAD	G7	3	BASIS KOMPL., KONTAKT	F10	4	BREMSSATTEL KOMPL., R. V.	G6	17
ACHSMUTTER, 16MM	G9	12	BASIS, L. BLINKER	I7	10	BREMSSCHALTER KOMPL., H.	H10	3
ANLASSMAGNETSCHALTER KOMPL.	H3	10	BASIS, R. BLINKER	I7	2	BREMSSCHALTER KOMPL., V.	F8	1
ANLASSVENTIL SATZ	E2	11	BATTERIE	H3	1	BREMSSCHLEIBE, L. V.	G8	13
ANSCHLAG KOMPL., SCHALTWALZE	D16	9	BATTERIEKABEL, ANLASSMAGNET- SCHALTER	H3	3	BREMSSCHLEIBE, R. V.	G8	12
ANSCHLAG, SCHLOSSKÖRPER	H6	14	BEFESTIGUNGSFEDER, FILTEREINSATZ	D4	6	BREMSSCHLAUCH, L. V.	F8	2
ANSCHLAG, STEUERKETTENSPIANNER	C2	8	BEFESTIGUNGSGUMMI	C3	18	BREMSSCHLAUCH, R. V.	F8	3
ANSCHLAGFEDER, SCHALTWALZE	E1	11	BEFESTIGUNGSGUMMI, AUSPUFFTOPF	H12	1	BREMSSCHUH KOMPL., H.	G9	3
ANSCHLAGGUMMI	I4	10	BEFESTIGUNGSGUMMI, SCHLUSS- LICHT	G15	15	BREMSSSTANGE KOMPL., H.	H10	5
ANSCHLAGGUMMI A.	I5	3	BEFESTIGUNGSGUMMI, SCHLUSS- LICHT	H2	7	BRUECKE, GABEL OBEN	F12	21
ANSCHLAGGUMMI C, STAENDER	H9	12	BEFESTIGUNGSHUELSE, AUSPUFFTOPF	H12	2	BUCHSE, FUEHRUNG	G2	7
ANSCHLAGPLATTE, AUSGLEICHER- WELLE	D11	8	BEFESTIGUNGSHUELSE, SCHEINWERFER	F2	21	BUCHSE, H. DAEMPFER	I4	8
ANSCHLAGPLATTE, WALZE	D16	4	BEFESTIGUNGSHUELSE, STAENDERGUMMI	H15	10	BUCHSE, SCHIEBER	G3	8
ANSCHLAGRING, KOLBEN	G3	13	BEFESTIGUNGSNUTSCHLEIBE, LENKER	F12	19	BUCHSE, STIFT	G6	15
ANSCHLAGRING, SIMMERRING	G3	15	BEFESTIGUNGSRING	F1	11	BUCHSE, 20MM	D13	5
ANTRIEBSKETTE SATZ	I1	1	BEHAELTER, BENZINFILTER	G14	7	BUEGEL KOMPL.	F4	5
ANTRIEBSKETTENRAD	D14	17	BENZINEINFUELLVERSCHLUSS KOMPL.	G15	13	BUEGEL KOMPL., L. V.	G5	11
ANTRIEBSKETTENRAD, OELPUMPE	C12	4	BENZINFILTERSIEB	G14	4	BUEGEL KOMPL., R.	G6	20
ANZEIGER, V. BREMSE	G9	10	BENZINHAHN KOMPL.	G14	2	BUEGEL, HAUPTFUSSRASTE	H13	11
ARM, H. BREMSE	G9	6	BENZINSCHLAUCH, 7.5X250	G16	22	BUEGEL, LENKERHEBEL	F6	12
AUFHAENGUNG, BLINKERRELAIS	I12	12	BENZINTANK SATZ	G14	8	(C)		
AUFHAENGUNGSHUELSE, MOTOR	I14	4	BENZINVERBINDER SATZ A	E2	6	C.D.I. EINHEIT	I11	2
AUSGLEICHER KOMPL.	D11	1	BENZINVERBINDER SATZ B	E2	7	(D)		
AUSGLEICHGEWICHT	G7	1	BIRNE	I6	16	DAEMPFER KOMPL., H.	I4	4
AUSGLEICHSCHLEIBE, DAEMPfung	G11	10	BIRNE, KEILBASIS	F4	1	DAEMPFER, SPANNER	C10	3
AUSPUFFROHR, L.	H8	10	BIRNE, POSITIONSLICHT	F2	16	DAEMPfungSGUMMI	F4	6
AUSPUFFROHR, R.	H8	5	BIRNE, SCHEINWERFER	F2	15	DAEMPfungSGUMMI, ANSCHLAGARM	G9	7
AUSPUFFTOPF KOMPL., L.	H8	9	BIRNE, SCHLUSSLICHT	I10	4	DAEMPFUNGSGUMMI, ANSCHLAGARM	G9	7
AUSPUFFTOPF KOMPL., R.	H8	4	BLANKSCHLUESSEL	F10	6	DECKEL B, MAGNETSCHALTER	H3	9
AUSPUFFVENTIL	C7	9	BLINKER KOMPL., L. H.	I8	12	DECKEL KOMPL., ZYLINDERKOPF	C2	4
AUSSENKLEMME, 94MM	C15	17	BLINKER KOMPL., L. V.	I7	6	DECKEL, ANLASSERMOTORKLEMME	H3	6
AUSSENSPRENGRING, 10MM	C11	14	BLINKER KOMPL., R. H.	I7	9	DECKEL, BATTERIE- ANSCHLUSSKLEMME	H3	5
AUSSENSPRENGRING, 11MM	C13	17	BLINKER KOMPL., R. V.	I7	1	DECKEL, GRIFF	F11	13
AUSSENTEIL, ANLASSERKUPPLUNG	D9	5	BOLZEN, V. GABEL	G3	16	DECKEL, KOMBINATIONSSCHALTER	F10	5
AUSWERFERBOLZEN, FLANSCH, 7X13	C10	9	BOLZEN, ZYLINDER, 212	C2	11	DECKEL, LEERLAUFSCHALTER	C12	7
			BOLZEN, ZYLINDER, 222	C2	12	DECKEL, MAGNETSCHALTER	H3	8
			BREMANKERPLATTE KOMPL., H.	G9	2	DECKEL, SICHERUNGSKASTEN	F10	8
						DECKEL, UNTEN	F5	13
						DECKEL, WERKZEUGKASTEN	H6	12
						DICHPACKUNG	F5	12
						DICHTSCHEIBE, 10MM	C3	17
						DICHTSCHEIBE, 6MM	C10	11
						DICHTSCHEIBE, 7MM	C5	17
						DICHTUNG SATZ	E2	1
						DICHTUNG SATZ A	E6	
						DICHTUNG SATZ B	E7	
						DICHTUNG SATZ, V. GABEL	G3	17
						DICHTUNG, AUSPUFFROHR	E6	8
						DICHTUNG, AUSPUFFTOPF	H8	6
						DICHTUNG, BENZINFILTERBECHER	G14	1
						DICHTUNG, ENTLUEFTERPLATTE	C2	6
						DICHTUNG, KOLBEN	G5	2
						DICHTUNG, KOPFDECKEL	C2	7
						DICHTUNG, L. DECKEL	C16	2
						DICHTUNG, OELFILTERGEHAUESE	E7	2
						DICHTUNG, OELKUEHLER	D4	11
						DICHTUNG, V. DECKEL	E7	8
						DICHTUNG, VENTILSCHAFIT	E7	3
						DICHTUNG, ZYLINDER	C11	2
						DICHTUNG, ZYLINDERKOPF	E7	1
						DISTANZHUELSE	E6	2
						DISTANZHUELSE A, H. ACHSE	C4	7
						DISTANZHUELSE B, H. ACHSE	E6	6
						DISTANZHUELSE B, V. ACHSE	C12	11
						DISTANZHUELSE KOMPL., V. ACHSE	G11	7
						DISTANZHUELSE, LAGERZAPFEN	G11	8
						DOPPELSITZ KOMPL.	G7	5
						DRAHTKLEMME	I1	6
						DREHBOLZEN, STAENDER	H1	2
						DREHZAHLMMESSER KOMPL.	C11	12
						DREHZAHLMMESSER KOMPL.	D2	7
						DRITTES UND VIERTES ZAHNRAD	H15	11
						HAUPTWELLE	F5	10
						DRITTES ZAHNRAD, NEBENWELLE	D13	7
						DRUCKSCHEIBE A	D13	8
						DRUCKSCHEIBE B	D14	19
						DRUCKSCHEIBE B, 25MM	D14	19
						DRUCKSCHEIBE C	D14	23
						DRUCKSCHEIBE, 20X1.00	D14	19
						DRUCKSCHEIBE, 25MM	D14	21
						DRUCKSCHEIBE, 25X45X0.8	D14	20
						DRUCKSCHEIBE, 5MM	C15	16
						DRUCKSCHEIBE, 5MM	C5	18
						DRUECKPLATTE, KUPPLUNG	I12	14
						DUESE, OEL	C14	9
						DUESENNADELSATZ	D3	2
							E2	2

VERZEICHNIS DER TEIL-BEZEICHNUNGEN

(G)

Beschreibung	Adresse-Nr.	Ref. Nr.	Beschreibung	Adresse-Nr.	Ref. Nr.	Beschreibung	Adresse-Nr.	Ref. Nr.	Beschreibung	Adresse-Nr.	Ref. Nr.	
(E)			FEDERRING, 6MM.....	D 2	11	FLANSCHENSCHRAUBE, 6X10.....	C 2	13	FLANSCHINNENSECHSKANTSCHRAUBE, 6X16	C 1	8	
EINGESCHRIEBENES NUMMERN-SCHILD.....	I 15	13	FEDERSATZ, H. BREMSE.....	H 5	24	FLANSCHENSCHRAUBE, 6X105.....	G 6	23	FLANSCHINNENSECHSKANTSCHRAUBE, 6X18	C 5	14	
EINLASSVENTIL.....	C 7	8	FEDERSITZ, OELFILTER.....	H 10	10	FLANSCHENSCHRAUBE, 6X115.....	H 5	25	FLANSCHINNENSECHSKANTSCHRAUBE, 6X28	C 1	10	
EINSATZ, LUFTFILTER.....	H 6	1	FEDERSTIFT, 2X14.....	D 4	5	FLANSCHENSCHRAUBE, 6X12.....	D 5	19	FLANSCHINNENSECHSKANTSCHRAUBE, 6X40	C 1	9	
EINSATZ, OELFILTER.....	D 4	4	FENDER A, H.....	H 7	17	FLANSCHENSCHRAUBE, 6X14.....	D 3	15	FUEHRER, KUPPLUNGSKORB.....	C 14	2	
EINSTELLFEDER, SCHEINWERFER-STRABL.....	F 1	5	FENDER KOMPL., V.....	I 5	6	FLANSCHENSCHRAUBE, 6X16.....	D 15	33	FUEHRUNG, ABLASSSCHLAUCH.....	I 14	7	
EINSTELLMUTTER B, BREMSSTANGE.....	H 11	15	FESTSTELLGUMMI B, SITZ.....	F 16	3	FLANSCHENSCHRAUBE, 6X18.....	G 16	24	FUEHRUNG, AUS. VENTIL.....	C 4	6	
EINSTELLMUTTER, SCHEINWERFER-STRABL.....	F 1	6	FESTSTELLHUELSE.....	H 1	5	FLANSCHENSCHRAUBE, 6X20.....	H 7	22	FUEHRUNG, EIN. VENTIL.....	C 4	5	
EINSTELLMUTTER, VENTILSPIEL.....	C 8	23	FESTSTELLPLATTE, OELROMM.....	I 8	17	FLANSCHENSCHRAUBE, 6X22.....	I 12	16	FUEHRUNG, EIN. VENTIL.....	C 4	5	
EINSTELLSCHRAUBE, DRAHT.....	F 6	15	FESTSTELLPLATTE, V. SCHMUTZ-FAENGER.....	C 1	5	FLANSCHENSCHRAUBE, 6X24.....	C 3	21	FUEHRUNG, STEUERKETTE.....	C 10	7	
EINSTELLSCHRAUBE, STRAHL.....	F 1	4	FESTSTELLROLLE, GANGSCHALT-HEBEL.....	F 16	5	FLANSCHENSCHRAUBE, 6X25.....	H 7	23	FUENFTES ZAHNRAD, HAUPTWELLE.....	D 13	12	
EINSTELLSCHRAUBE, VENTILSPIEL.....	C 8	21	FESTSTELLSCHRAUBE, SICHERHEITSGURT.....	C 2	3	FLANSCHENSCHRAUBE, 6X28.....	I 6	21	FUENFTES ZAHNRAD, NEBENWELLE.....	D 14	14	
EMPPFAENGER, KUPPLUNGSSSEL.....	C 11	6	FESTSTELLSCHRAUBE, KONDINATIONSSCHALTER.....	H 7	15	FLANSCHENSCHRAUBE, 6X32.....	F 15	21				
ENDABTRIEBSKETTENRAD KOMPL.....	G 11	1	FESTSTELLSCHRAUBE, STURZHELM-HALTER.....	H 2	8	FLANSCHENSCHRAUBE, 6X35.....	H 5	26	(G)			
ENTLASTUNGSVENTIL KOMPL.....	D 4	2	FLANSCHENSCHRAUBE, 6X18.....	F 12	23	FLANSCHENSCHRAUBE, 6X40.....	D 1	9	GABEL KOMPL., L. V.....	G 3	18	
ENTLUEFTUNGSSCHLAUCH A.....	H 6	6	FLANSCHENSCHRAUBE, 6X20.....	I 16	16	FLANSCHENSCHRAUBE, 6X45.....	D 10	15	GABEL KOMPL., R. V.....	G 2	1	
ENTLUEFTUNGSSCHRAUBE.....	G 5	3	FLANSCHENSCHRAUBE, 6X22.....	G 14	6	FLANSCHENSCHRAUBE, 6X50.....	E 1	20	GANGSCHALT-RUECKHOLFEDER.....	E 1	14	
ERDKABEL KOMPL.....	H 3	2	FLANSCHENSCHRAUBE, 6X24.....	F 7	19	FLANSCHENSCHRAUBE, 6X55.....	F 9	23	GANGSCHALTARM KOMPL.....	E 1	12	
ERSTES ZAHNRAD, NEBENWELLE.....	D 13	3	FLANSCHENSCHRAUBE, 6X25.....	G 2	6	FLANSCHENSCHRAUBE, 6X60.....	H 11	18	GEGENMUTTER, 20MM.....	C 14	14	
			FLANSCHENSCHRAUBE, 6X28.....	F 9	21	FLANSCHENSCHRAUBE, 6X65.....	H 16	15	GEHAEUSE KOMPL., L. UNTEN.....	G 3	19	
			FLANSCHENSCHRAUBE, 6X30.....	E 1	18	FLANSCHENSCHRAUBE, 6X70.....	C 11	15	GEHAEUSE KOMPL., R. UNTEN.....	G 3	10	
			FLANSCHENSCHRAUBE, 6X32.....	FLANSCHDICHTUNG.....	I 7	8	FLANSCHENSCHRAUBE, 6X75.....	D 12	15	GEHAEUSE, ANTRIEBSKETTE.....	I 1	2
			FLANSCHENSCHRAUBE, 6X35.....	FLANSCHENMUTTER, 10MM.....	I 16	28	FLANSCHENSCHRAUBE, 6X80.....	E 1	19	GEHAEUSE, H. STOSSDAEMPFER.....	O 14	6
			FLANSCHENSCHRAUBE, 6X40.....	FLANSCHENMUTTER, 12MM.....	I 16	29	FLANSCHENSCHRAUBE, 6X85.....	F 15	20	GEHAEUSE, OELFILTER.....	O 4	3
			FLANSCHENSCHRAUBE, 6X45.....	FLANSCHENMUTTER, 5MM.....	I 16	19	FLANSCHENSCHRAUBE, 6X90.....	I 4	14	GEHAEUSE, SCHEINWERFER.....	F 2	17
			FLANSCHENSCHRAUBE, 6X50.....	FLANSCHENMUTTER, 6MM.....	H 2	10	FLANSCHENSCHRAUBE, 6X95.....	I 6	22	GELENKSTIFT, FUSSRASTE.....	H 13	13
			FLANSCHENSCHRAUBE, 6X55.....	FLANSCHENSCHRAUBE, 10X110.....	I 16	20	FLANSCHENSCHRAUBE, 6X100.....	I 9	25	GERAEUESCHDAEMPFER.....	G 11	2
			FLANSCHENSCHRAUBE, 6X60.....	FLANSCHENSCHRAUBE, 10X124.....	I 16	24	FLANSCHENSCHRAUBE, 6X105.....	D 3	13	GESHWINDIGKEITSMESSER KOMPL.....	F 4	8
			FLANSCHENSCHRAUBE, 6X65.....	FLANSCHENSCHRAUBE, 10X150.....	I 16	27	FLANSCHENSCHRAUBE, 6X110.....	D 5	15	GETRIEBEKASTEN KOMPL., GESCHWINDIGKEITSMESSER.....	G 7	9
			FLANSCHENSCHRAUBE, 6X70.....	FLANSCHENSCHRAUBE, 10X25.....	H 14	31	FLANSCHENSCHRAUBE, 6X115.....	C 3	16	GEWICHT, LENKER.....	F 11	11
			FLANSCHENSCHRAUBE, 6X75.....	FLANSCHENSCHRAUBE, 10X97.....	D 3	6	FLANSCHENSCHRAUBE, 6X120.....	D 1	11	GEWINDE KOMPL., LENKERKOPF.....	F 14	9
			FLANSCHENSCHRAUBE, 6X80.....	FLANSCHENSCHRAUBE, 12X25.....	C 12	10	FLANSCHENSCHRAUBE, 6X125.....	C 11	16	GLAS KOMPL., BLINKER.....	I 7	4
			FLANSCHENSCHRAUBE, 6X85.....	FLANSCHENSCHRAUBE, 12X285.....	I 16	18	FLANSCHENSCHRAUBE, 6X130.....	D 1	11	GLATTE SCHEIBE, 10MM.....	D 3	8
			FLANSCHENSCHRAUBE, 6X90.....	FLANSCHENSCHRAUBE, 12X315.....	I 16	17	FLANSCHENSCHRAUBE, 6X135.....	D 5	16	GLATTE SCHEIBE, 4MM.....	F 5	23
			FLANSCHENSCHRAUBE, 6X95.....	FLANSCHENSCHRAUBE, 12X50.....	D 1	7	FLANSCHENSCHRAUBE, 6X140.....	D 5	18	GLATTE SCHEIBE, 6MM.....	F 15	19
			FLANSCHENSCHRAUBE, 6X100.....	FLANSCHENSCHRAUBE, 6MM.....	H 2	9	FLANSCHENSCHRAUBE, 6X145.....	D 4	8	GLATTE SCHEIBE, 8MM.....	H 14	28
					I 2	15	FLANSCHENSCHRAUBE, 6X150.....	D 12	16		I 3	24
					I 6	17	FLANSCHENSCHRAUBE, 6X155.....	I 16	30	GLEICHRICHTER KOMPL., REGLER.....	H 6	11
					I 12	13	FLANSCHENSCHRAUBE, 6X160.....	F 12	23	GLEITSCHLENE A, AUSGLEICHER-KETTE.....	D 11	4
							FLANSCHENSCHRAUBE, 6X165.....	H 11	17		J 2	11
							FLANSCHENSCHRAUBE, 6X170.....	J 1	31	GRIF, L. LENKER.....	F 6	11
							FLANSCHENSCHRAUBE, 6X175.....	G 4	29	GRIF, L. SEITE.....	F 5	14
							FLANSCHENSCHRAUBE, 6X180.....	G 16	25	GRIF, R. LENKER.....	F 6	10
							FLANSCHENSCHRAUBE, 6X185.....	H 9	13	GRIF, R. SEITE.....	F 5	12
							FLANSCHENSCHRAUBE, 6X190.....	H 14	30	GRIF, SITZ.....	I 5	5
							FLANSCHENSCHRAUBE, 6X195.....	J 1	32	GUMMI A, LENKERGEWICHT.....	F 11	14
							FLANSCHENSCHRAUBE, 6X200.....					

VERZEICHNIS DER TEIL-BEZEICHNUNGEN

(G)

Beschreibung	Adresse- Nr.	Ref. Nr.	Beschreibung	Adresse- Nr.	Ref. Nr.	Beschreibung	Adresse- Nr.	Ref. Nr.	Beschreibung	Adresse- Nr.	Ref. Nr.
GUMMI, BATTERIEKASTEN.....	H4	19	HAUPTZYLINDER KOMPL., V.			ISOLATOR, L. VERGASER.....	C4	11	KLAMMER, GESCHWINDIGKEITS- MESSERKABEL.....	G5	5
GUMMI, HAUPTFUSSRASTE.....	H13	17	BREMSE	F8	6	ISOLATOR, R. VERGASER.....	C4	9	KLAMMER, V. BREMSSCHLAUCH.....	F16	1
GUMMI, LENKERGEWICHT.....	F11	15	HAUPTZYLINDER SATZ.....	F8	13				KLEMMME B12, SCHLAUCH.....	G16	23
GUMMI, MESSER.....	F4	7	HEBEL KOMPL., L. LENKER.....	F6	13				KLEMMME B7, SCHLAUCH.....	E5	46
GUMMI, SCHOCK.....	H4	13	HEBEL KOMPL., R. LENKER.....	F9	14				KLEMMME B8, SCHLAUCH.....	E5	47
GUMMI, STAENDER.....	H15	9	HEBEL, ANLASSER.....	E3	24	(K)			KLEMMME C12, SCHLAUCH.....	H7	19
GUMMI, VERBINDUNG.....	F2	14	HEBEL, BENZINHAHN.....	G14	9	KABEL KOMPL. A, DROSSEL.....	F6	1	KLEMMME, KABELBAUM.....	I5	4
GUMMIBUCHSE, OBEN.....	I4	9	HILFSFEDER, HAUPTSTAENDER.....	H15	2	KABEL KOMPL. B, DROSSEL.....	F6	2	KLEMMME, LUFTSCHLAUCH, 16.....	H6	10
GUMMIDAEMPFER, BENZINTANK H.....	G15	12	HILFSFEDER, SEITENSTAENDER.....	H15	7	KABEL KOMPL.....			KLEMMME, SCHLAUCH.....	E4	31
GUMMIDECKEL.....	F2	13	HILFSKABELBAUM, MOTOR.....	C12	6	GESCHWINDIGKEITSMESSER	F5	14	KLEMMME, VENTILFUEHRUNG.....	C4	3
GUMMITUELLE, DRAHT.....	F16	2	HILFSKABELBAUM, ZUENDUNG.....	I11	9	KABEL KOMPL., KUPPLUNG.....	F6	4	KLEMMME, TAGESKILOMETERZAEHLER.....	F5	9
GUMMITUELLE, GABEL OBEN			HILFSRAHMEN KOMPL.....	I13	3	KABEL, ANLASSERMOTOR.....	H3	4	KOERPER KOMPL., HAHN.....	G14	3
BRUECKE	F14	5	HUELSE B, H. FENDER.....	I5	7	KAPPE KOMPL., L. HOCHSPANNUNG.....	I11	6	KOERPER KOMPL., RAHMEN.....	I13	2
GUMMITUELLE, GABEL OBEN			HUELSE B, H. GABELZAPFEN.....	I1	7	KAPPE KOMPL., R. HOCHSPANNUNG.....	I11	5	KOERPER, L. BREMSSATTEL.....	G5	7
BRUECKE	I14	9	HUELSE B, ZAFFEN.....	I1	8	KAPPE, ANLASSEKUPPUNGSROLLEN.....			KOERPER, R. BREMSSATTEL.....	G6	18
GUMMITUELLE, LUFTFILTER-			HUELSE KOMPL., KETTENSANNER.....	I1	9	FEDER	D10	8	KOERPER, SCHLOSS.....	H6	13
GEHAEUSE	H4	18	HUELSE, AUSPUFFROHRVERBINDUNG.....	H8	3	KAPPE, GEGENMUTTER.....	H13	22	KOHLBUEHRE SATZ.....	D2	2
GUMMITUELLE, OELKUEHLER.....	I13	1	HUELSE, GUMMIBUCHSE.....	G15	14	KAPPE, H. STOSSTANGE.....	I5	13	KOLBEN.....	D7	2
GUMMITUELLE, RESERVETANK.....	H6	9	HUELSE, H. FENDER.....	F16	6	KAPPE, HAUPTZYLINDER.....	F8	9	KOLBENSOLZEN.....	D7	3
GUMMITUELLE, SEITENDECKEL.....	H4	16		I5	8	KAPPE, INNENSECHSKANTSCHRAUBE.....	F12	29	KOLBENRING.....	G3	12
			HUELSE, H. STOSSDAEMPFER.....	I4	7		F14	4	KOLBENRING SATZ.....	D6	1
(H)			HUELSE, SCHALTWALZENANSLAG.....	D16	10		F16	8	KOMBINATIONS-/SCHLOSSCHALTER		
HALTEGUMMI, MESSER.....	F14	2	HUELSE, SCHEINWERFERGEHAEUSE.....	F2	18	KAPPE, INNENSECHSKANTSCHRAUBE,			KOMPL.	F10	3
HALTER.....	G5	12	HUELSE, SOZIUSSITZ.....	F15	13	BMM	H14	24	KOMBINATIONSMESSER KOMPL.....	F4	3
HALTER KOMPL., SICHERUNG.....	H4	12	HUELSE, V. FENDER.....	H1	1				KONTROLLKASTEN KOMPL.....	F5	11
HALTER, ACHSE.....	G3	20	HUELSE, 25MM.....	C14	3	KAPPE, INNENSECHSKANTSCHRAUBE,			KOPFSCHRAUBE, 5X12.....	I6	16
HALTER, ELEKTRISCHE TEILE.....	I11	10		D13	10	BMM	I16	24	KOPFSCHRAUBE, 8X9.....	H13	20
HALTER, GETRIEBEKASTEN.....	G7	7	HUELSE, 6,2X12.....	G16	18	KAPPE, KETTENSANNER.....	I1	3	KREUZSCHLITZSCHRAUBENZIEHER 1.....	J2	9
HALTER, HAUPTZYLINDER.....	F6	8	HUELSE, 6,5X11X3.....	H12	8	KAPPE, LUFTFILTEREINSATZ.....	H6	3	KUGELLAGER 16005.....	E1	17
			HUELSE, 8,8X11.....	I16	22	KAPPE, MOTORAUFHAENGERHUELSE.....	I14	6	KUPPLUNGSFEDER.....	C14	11
HALTER, KOPPLER.....	F9	10	HUPE KOMPL., HOCH.....	F14	3	KASTEN KOMPL., SICHERUNG.....	F10	7	KUPPLUNGSHABEL KOMPL.....	C11	4
HALTER, L. FUSSRASTE.....	H13	18	HUTMUTTER, 5MM.....	G1	10	KEGELKOPFSCHRAUBE, 2X6.....	F5	18	KUPPLUNGSKORB KOMPL.....	C14	1
HALTER, L. NOCKENWELLE.....	C2	2	HUTMUTTER, 6MM.....	D2	9	KEGELKOPFSCHRAUBE, 3X8.....	F2	23	KUPPLUNGSNABE KOMPL.....	C14	4
HALTER, LENKER UNTEN.....	F11	17		F9	18	KEGELKOPFSCHRAUBE, 4X14.....	E4	41	KUPPLUNGSPLATTE A.....	C14	13
HALTER, NADELBUENSE.....	E4	32	(I)			KEGELKOPFSCHRAUBE, 4X8.....	E3	18	KUPPLUNGSPATTE B.....	C14	8
HALTER, OBEN.....	F12	22	IMPULSGENERATOR KOMPL.....	C16	3	KEGELKOPFSCHRAUBE, 5X10.....	E4	42	KURBELGEHAEUSE SATZ, OBEN.....	D3	1
HALTER, R. FUSSRASTE.....	H12	3	INNENKABEL.....	F5	15	KEGELKOPFSCHRAUBE, 5X16.....	F2	25	KURBELGEHAEUSE, UNTEN.....	D4	1
HALTER, R. NOCKENWELLE.....	C2	1	INNENSECHSKANTSCHRAUBE, 10X25.....	F15	22	KEGELKOPFSCHRAUBE, 5X20.....	C5	24	KURBELGEHAEUSEDECKEL KOMPL.,		
HALTER, VENTILFEDER.....	C8	14	INNENSECHSKANTSCHRAUBE, 6X20.....	F16	7	KEGELKOPFSCHRAUBE, 5X25.....	H7	16	L.	C16	1
HALTERING.....	F1	9	INNENSECHSKANTSCHRAUBE, 6X22.....	F7	24	KEGELKOPFSCHRAUBE, 5X8.....	C6	23	R.	C11	1
HALTESTIFT, LAGER.....	D15	26	INNENSECHSKANTSCHRAUBE, 6X22.....	F9	24		F2	24	KURBELGEHAEUSEDECKEL KOMPL.,		
HAUPTBUENSE, #115.....	E5	48	INNENSECHSKANTSCHRAUBE, 7X32.....	F12	24	KEGELKOPFSCHRAUBE, 6X12.....	E3	17			
HAUPTBUENSE, #120.....	E5	48	INNENSECHSKANTSCHRAUBE, 8MM.....	D10	10	KEGELKOPFSCHRAUBE, 6X40.....	C12	13	KURBELWELLE KOMPL.....	D9	1
HAUPTBUENSE, #125.....	E5	48	INNENSECHSKANTSCHRAUBE, 8MM.....	G3	21	KETTE, AUSGLEICHER.....	D11	7			
HAUPTLAGER A.....	D9	2	INNENSECHSKANTSCHRAUBE, 6X16.....	I16	19	KETTE, DELPUMPE.....	C12	3	(L)		
HAUPTLAGER B.....	D9	2	INNENSECHSKANTSCHRAUBE, 6X20.....	I16	20	KETTENRAD KOMPL., OELPUMPE.....	C12	2	LAGER, KOPFROHR OBEN.....	F15	16
HAUPTLAGER C.....	D9	2	INNENSECHSKANTSCHRAUBE, 8X28.....	H13	21	KETTENRAD, NOCKEN.....	C10	1	LAGER, KOPFROHR UNTEN.....	F15	17
HAUPTLAGER D.....	D9	2	INNENSECHSKANTSCHRAUBE, 8X32.....	F13	36	KIPPHEBEL, AUSPUFFVENTIL.....	C7	5	LAGERBOLZEN, H. SCHWINGE.....	I2	16
HAUPTLAGER E.....	D9	2	INNENSPIRENDRING, 35MM.....	I3	27	KIPPHEBEL, EIN. VENTIL.....	C7	4	LEERLAUFBUENSE, #35.....	E5	49
HAUPTSTAENDER KOMPL.....	H15	1	INNENSPIRENDRING, 47MM.....	G12	17	KISSEN, C.D.I. EINHEIT.....	I11	1	LEERLAUFSCHALTER KOMPL.....	C12	9
HAUPTWELLE KOMPL., GETRIEBE.....	D13	1				KISSEN, LENKROHR.....	F11	18	LENKROHR.....	F11	10
						KISSEN, SCHLUSSLICHT.....	I8	18			
							I10	5			

VERZEICHNIS DER TEIL-BEZEICHNUNGEN

(G)

Beschreibung	Adresse-Nr.	Ref. Nr.	Beschreibung	Adresse-Nr.	Ref. Nr.	Beschreibung	Adresse-Nr.	Ref. Nr.	Beschreibung	Adresse-Nr.	Ref. Nr.
LUFTABSCHLUSSVENTIL SATZ.....	E 2	12				PASSTIFT, 12X20.....	D 3	12	ROLLE, 4X11,8.....	E 1	21
LUFTFILTERGEHAEUSE.....	H 6	2				PASSTIFT, 8X14.....	C 11	13	RUECKHOLFEDER, AUSGLEICHER- WELLE.....	D 11	6
(M)			(O)			PLATTE KOMPL., ENTLUEFTER.....	C 2	5	RUECKSCHLAGFEDER.....	G 3	9
MAGNETSCHALTER KOMPL., ANLASSER.....	H 4	11	O-RING.....	G 14	5	PLATTE KOMPL., HAUPTFUSSRASTE UNTEN.....	H 12	10	RUECKSPIEGEL, L.....	F 7	17
MANSCHEITE B.....	G 6	16	O-RING, 11,5X2.....	D 10	14	PLATTE KOMPL., WALZENNOCKEN.....	D 16	8	RUECKSPIEGEL, R.....	F 7	16
MANSCHEITE KOMPL.....	F 8	7	O-RING, 12,5X2,2MM.....	C 1	12	PLATTE SATZ, VENTIL.....	E 2	10	(S)		
MANSCHEITE, LENKSTANGENHEBEL.....	F 6	14	O-RING, 15X2,5.....	C 1	11	PLATTE, HALTERUNG, H. SCHMUTZFANGER.....	I 5	10	SAMMELTANK KOMPL.....	H 6	8
MARKE, H. VERKLEIDUNG.....	J 5	9	O-RING, 17,0X2,5.....	D 4	10	PLATTE, HAUPTFUSSRASTE UNTEN.....	H 12	9	SCHALTER KOMPL., BLINKER.....	F 6	6
MARKE, L. H. VERKLEIDUNG.....	J 5	7	O-RING, 21,5MM.....	C 11	10	PLATTE, KETTENSPELLER.....	I 1	10	SCHALTER KOMPL., V. HEBEL.....	F 6	7
MARKE, L. SEITENDECKEL.....	J 4	4	O-RING, 24,4X3,1.....	D 2	6	PLATTE, KUPPLUNGSHUEBER.....	C 14	10	SCHALTGABEL, HAUPTWELLE 3-GANG.....	D 16	1
MARKE, R. H. VERKLEIDUNG.....	J 4	5	O-RING, 24X15.....	D 3	10	PLATTE, L. SCHEINWERFERSTUETZE.....	F 15	12	SCHALTGABEL, NEBENWELLE.....		
MARKE, R. SEITENDECKEL.....	J 3	3	O-RING, 26MM.....	E 7	9	PLATTE, MEMBRANE.....	F 8	11	SECHSTERGANG.....	D 16	3
MEMBRANE.....	F 8	12	O-RING, 27,0X2,4.....	C 11	11	PLATTE, MOTORAUFGAENGER OBEN.....	I 4	5	SCHALTGABEL, NEBENWELLE 5-GANG.....	D 16	2
MINUSSCHRAUBENZIEHER 3.....	J 2	10	O-RING, 3,6X1,4.....	E 7	10	PLATTE, R. SCHEINWERFERSTUETZE.....	F 15	11	SCHALTPEDAL.....	H 10	1
MITTELARM, H. BREMSE.....	H 10	7	O-RING, 40X2,4.....	G 4	26	PLATTENKLEMME.....	E 4	34	SCHALTPEDALGUMMI.....	H 10	2
MITTELSCHRAUBE KOMPL., OELFILTER.....	D 4	7	O-RING, 6,8X1,9.....	D 3	3	PLEUELLAGER A.....	D 8	7	SCHALTWALZE.....	D 16	7
MOTOR KOMPL., ANLASSER.....	D 2	1	O-RING, 60X1,4.....	E 7	4	PLEUELLAGER B.....	D 8	7	SCHEIBE, ABLASSSCHRAUBE, 12MM.....	D 5	13
MOTORAUFGAENGUNGSPLATTE.....	C 4	1	O-RING, 61X2.....	C 5	20	PLEUELLAGER C.....	D 8	7	SCHEIBE, 12X10.....	E 7	12
MUENDUNG, 2MM.....	D 3	3	O-RING, 68X1,4.....	E 6	11	PLEUELLAGER D.....	D 8	7	SCHEIBE, 12X13.....	F 13	34
MUTTER, EINHEITHALTER.....	F 1	10	O-RING, 74X1,9.....	F 5	19	PLEUELLAGER E.....	D 8	7	SCHEIBE, GESCHWINDIGKEITS- MESSERGETRIEBE.....	G 8	10
MUTTER, H. STOSSDAEMPFER OBEN.....	I 4	11	O-RING, 78,3X2.....	D 2	5	PLEUELSTANGE KOMPL.....	D 7	5	SCHEIBE, H. SCHWINGARM.....	G 10	15
MUTTER, HEX., 10MM.....	I 4	13	O-RING, 8,5X1,7.....	G 12	15	PRIMAERANTRIEBSZAHNRAD.....	C 12	5	SCHEIBE, LENKERKISSEN.....	F 12	20
MUTTER, HEX., 4MM.....	C 13	14	OBER-GEWINDE B, STEUERKOPF.....	C 6	3				SCHEIBE, LUFTKANAL.....	I 10	6
MUTTER, HEX., 6MM.....	D 2	8	OBERTeil KOMPL.....	C 3	19				SCHEIBE, OELSCHRAUBE.....	C 5	19
MUTTER, HEX., 8MM.....	F 7	23	OELDRUCKSCHALTER KOMPL.....	E 6	9				SCHEIBE, ZUENDVERSTELLER.....	F 9	19
MUTTER, HEX., 8MM.....	H 5	23	OELKONTROLLMUENDUNG.....	F 15	14				SCHEIBE, 10,3MM.....	E 1	16
MUTTER, HEX., 8MM.....	G 10	16	OELKUEHLER KOMPL.....	E 3	22				SCHEIBE, 12X30X4,5.....	I 4	12
MUTTER, PLEUELSTANGE.....	I 3	23	OELMESSTAB.....	C 12	8				SCHEIBE, 16X22.....	D 1	8
MUTTER, SCHEINWERFERGEHAEUSE.....	D 7	4	OELPUMPE KOMPL.....	D 3	4				SCHEIBE, 16X22.....	H 16	13
MUTTER, SELBSTSICHERND, 10MM.....	F 2	20	OELROHR B.....	D 3	4				SCHEIBE, 20MM.....	C 14	15
MUTTER, SELBSTSICHERND, 10MM.....	D 11	10	OELROHR KOMPL. A.....	C 1	6				SCHEIBE, 20MM.....	G 16	17
MUTTER, SELBSTSICHERND, 8MM.....	D 11	9	OELROHR KOMPL. L.....	C 11	3				SCHEIBE, 6MM.....	G 16	17
MUTTER, STEUERKOPFSCHAFT.....	F 12	25	OELROHR KOMPL. R.....	C 11	3				SCHEIBE, 6X20.....	I 9	22
			OELROHR KOMPL., L.....	C 12	1				SCHEIBE, 68MM.....	D 9	6
(N)			OELROHR KOMPL., R.....	C 4	8				SCHEIBE, 8,3X38.....	G 16	13
NADELLAGER.....	I 2	19	OELSICHERUNGSSTUECK.....	C 2	9				SCHEIBE, 8,5X26.....	H 14	23
NADELLAGER, 20MM.....	D 15	28	OELSIEB KOMPL.....	C 1	2				SCHEIBE, 8MM.....	D 11	12
NEBENWELLE KOMPL.....	D 13	2	OELTRENNSCHRAUBE.....	G 3	11				SCHEIBE, 8MM.....	G 9	13
NIETSCHRAUBE, 1,5X5.....	I 16	23	OELTRENNSCHRAUBE.....	D 3	5				SCHEIBENKEIL.....	D 10	11
NOCKENWELLE.....	C 7	3	OVALSCHRAUBE, 4X12.....	D 3	5				SCHWELGER KOMPL.....	F 1	2
NUTHUELSE, 25X28X10,8.....	D 13	4	OVALSCHRAUBE, 5X16.....	I 9	23				SCHWELGER EINHEIT.....	F 1	8
NUTHUELSE, 25X9.....	D 13	9	OVALSCHRAUBE, 6X50.....	F 5	20				SCHIEBER, KETTE.....	I 1	11
NUTSCHEIBE.....	C 12	12		F 13	30				SCHLAUCH.....	E 3	26
			(P)						SCHLAUCH B. V. BREMSE.....	F 8	4
			PASSTIFT A, 14X20.....	C 3	20				SCHLAUCH, BATTERIE.....	H 4	15
			PASSTIFT, 10X16.....	C 6	4				SCHLAUCH, BREMSPEDALFEDER.....	H 10	8
				D 5	14				SCHLAUCH, HAUPTSTAENDERFEDER.....	H 15	4
									SCHLAUCH, SPANNERFEDER.....	C 10	6
									SCHLAUCHKLAMMER.....	H 7	18
									SCHLITZSCHRAUBE, 6X25.....	G 16	20

VERZEICHNIS DER TEIL-BEZEICHNUNGEN

(G)

Beschreibung	Adresse-Nr.	Ref. Nr.	Beschreibung	Adresse-Nr.	Ref. Nr.	Beschreibung	Adresse-Nr.	Ref. Nr.	Beschreibung	Adresse-Nr.	Ref. Nr.
SCHLOSS SATZ	F 10	2	SCHUTZ, R. BLINKER	I 9	19	SPEZIALSCHRAUBE, 6MM	C 5	16	STUETZE, L. SICHERHEITSGURT	H 1	4
SCHLUESSEL, 10X12	J 2	6	SCHUTZ, ZUENDSPULE	I 11	3	SPEZIALSCHRAUBE, 6X12	C 1	8	STUETZE, R. SICHERHEITSGURT	H 1	3
SCHLUESSEL, 14X17	J 2	7	SCHUTZPLATTE, AUSGLEICHERKETTE	D 11	5	SPEZIALSCHRAUBE, 6X28	C 10	10	STURZHELMHALTER KOMPL.	I 14	8
SCHLUESSEL, 8X12	J 2	5	SCHWIMMER SATZ	E 2	3	SPEZIALSCHRAUBE, 6X8	I 9	21			
SCHLUESSELHEBEL, 120MM	J 2	13	SCHWIMMERKAMMER SATZ	E 2	4	SPEZIALSCHRAUBE, 8MM	I 6	15	(U)		
SCHLUSSEL, HEX., 5MM	J 2	4	SCHWINGARM KOMPL.	I 1	5	SPLINT, 1,6X12	H 10	12			
SCHLUSSEL, HEX., 6MM	J 2	3	SCHWUNGRAD KOMPL.	C 16	5	SPLINT, 1,6X15	H 14	29			
SCHLUSSLICHT KOMPL.	I 10	2	SECHSTES ZAHNRAD, HAUPTWELLE	D 14	15	SPLINT, 1,6X18	F 13	35	U-MUTTER, H. ACHSE, 14MM	I 2	18
SCHLUSSLICHT EINHEIT	I 10	1	SECHSTES ZAHNRAD, NEBENWELLE	D 14	16	SPLINT, 2,0X18	G 10	17	U-MUTTER, 10MM	G 12	13
SCHMUTZFAENGER, H. FENDER	I 5	9	SEITENDECKEL, L.	H 5	21		I 3	26		H 15	12
SCHMUTZFAENGER, V. FENDER	F 16	4	SEITENDECKEL, L. V.	I 15	11	SPLINT, 2,0X20	G 10	18			
SCHNAPPRING, LENKERGEWICHT	F 11	16	SEITENDECKEL, R.	H 4	20	SPLINT, 2,5X25	H 16	14			
SCHNEIDSCHRAUBE, 3X16	F 12	28	SEITENDECKEL, R. V.	I 14	10	SPRENGRING	F 9	20	(V)		
SCHNEIDSCHRAUBE, 4X8	F 5	22	SEITENGRIF	I 5	11	SPRENGRING, 25MM	D 15	25			
SCHRAUBE KOMPL., OELKONTROLLE	C 5	15	SEITENGUMMI, BENZINTANK	G 15	11	SPRENGRING, 62MM	D 15	31	VAKUUMKOLBEN KOMPL.	E 3	23
SCHRAUBE KOMPL., ZYLINDER	C 2	15	SEITENHUELSE, H.	G 11	1	STANGE KOMPL., L. HAUPT-			VEBTILKEIL	C 8	19
SCHRAUBE MIT SCHEIBE, 4X10	E 4	43	BREMSANKERPLATTE	G 9	1	FUSSRASTE	H 13	14	VENTIL KOMPL., SCHWAMMER	E 4	30
SCHRAUBE MIT SCHEIBE, 4X12	E 5	45	SEITENHUELSE, H. RAD	G 11	5	STANGE KOMPL., R. HAUPT-			VENTIL, FELGE	G 7	2
	F 13	31	SEITENHUELSE, V. RAD	G 7	4	FUSSRASTE	H 13	12		G 12	12
SCHRAUBE MIT SCHEIBE, 4X14	F 9	22	SEITENPLATTE, HAUPTFUSSRASTE	H 12	7	STANGE, KUPPLUNGSHIEBER	C 11	7	VENTILFEDERSITZ	C 8	18
SCHRAUBE MIT SCHEIBE, 4X8	F 5	21	SEITENPLATTE, SOZIUUSFUSSRASTE	H 13	19	STANGE, L. HAUPTFUSSRASTE	H 13	16	VERBINDER, AUSPUFFROHR	H 9	2
SCHRAUBE MIT SCHEIBE, 5X12	F 13	32	SEITENSTAEENDER KOMPL.	H 15	6	STANGE, R. HAUPTFUSSRASTE	H 12	6	VERBINDUNG B, BREMSARM	H 10	14
	I 16	26	SELBSTSICHERNDE MUTTER	F 12	27	STARTERKLAPPENKABEL KOMPL.	F 6	3	VERBINDUNG KOMPL., O8EN	I 4	3
SCHRAUBE MIT SCHEIBE, 5X20	F 7	20	SICHERUNG, BLATT	F 13	37	STATOR KOMPL.	C 16	6	VERBINDUNG, OELROHR	C 1	4
SCHRAUBE MIT SCHEIBE, 5X25	F 13	33		H 5	27	STAUBDICHTUNG	G 5	1	VERBINDUNG, PB	C 4	10
SCHRAUBE MIT SCHEIBE, 5X28	F 7	21	SICHERUNG, KOLBENBOLZEN, 17MM	D 8	8	STAUBDICHTUNG, BREMSNOCKEN	G 9	8	VERBINDUNG, VAKUUMSCHLAUCH	E 4	29
SCHRAUBE MIT SCHEIBE, 5X45	F 7	22	SICHERUNG, KOLBENBOLZEN, 18MM	D 8	8	STAUBDICHTUNG, LENKERKOPF	F 14	7	VERBINDUNG, ZWEIWEGE	F 8	5
	G 10	21	SICHERUNGSSCHEIBE	F 15	15	STAUBDICHTUNG, 22X35X7	I 3	21	VERBINDUNGSPLATTE, FEDER	G 2	4
SCHRAUBE MIT SCHEIBE, 6X20	C 5	22	SICHERUNGSSCHEIBE A, HALTER	G 9	14	STAUBDICHTUNG, 22X42X7	G 8	15	VERBINDUNGSROHR, LUFTFILTER	H 6	4
SCHRAUBE SATZ A	E 2	5	SICHERUNGSSCHEIBE, 25MM	D 15	24	STAUBDICHTUNG, 35MM	G 4	25	VERBINDUNGSSTIFT, GANGSCHALT-		
SCHRAUBE SATZ B	E 2	6	SILIKONGLEICHRICHTER KOMPL.	I 11	7	STAUBDICHTUNG, 40X50X5	G 8	16	HEBEL	D 14	18
SCHRAUBE SATZ C	E 2	9	SIMMERRING, 12,5X25X8	D 4	9	STAUBKAPPE, ENTLUEFTER	G 5	4	VERBINDUNGSSTIFT, HAUPTFUSS-		
SCHRAUBE, ANLASSERMOTORDECKEL	D 2	4	SIMMERRING, 12X18X5	C 11	9	STECKSCHLUESSEL, P18	J 2	12	RASTENSTANGE	H 12	4
SCHRAUBE, H. BREMSANSCHLAGARM	I 2	17	SIMMERRING, 22X31X5	I 2	20	STEBDOLZEN, 10X45	G 12	16	VERGASER KOMPL.	E 3	19
SCHRAUBE, HEX., 5X12	G 1	9	SIMMERRING, 28X47,2X7	G 12	14	STEBBOLZEN, 6X65	C 5	21	VERGASER KOMPL., L.	E 3	21
SCHRAUBE, HEX., 5X16	I 12	15	SIMMERRING, 30X45X8	D 10	13	STEBBOLZEN, 8X32	G 4	28	VERGASER KOMPL., R.	E 3	20
SCHRAUBE, HEX., 6X12	H 14	25	SIMMERRING, 34X63X12	D 15	29	STEBBOLZEN, 8X35	D 11	13	VERKLEIDUNG, H. SITZ	H 1	6
SCHRAUBE, HEX., 6X25	H 10	11	SIMMERRING, 34X65	D 15	30	STEUERKETTE	C 10	2	VIERTES ZAHNRAD, NEBENWELLE	D 13	11
SCHRAUBE, HEX., 6X8	G 4	27	SITZ, SCHEIBENFEDER	C 14	5	STEUERKETTENSPELLER KOMPL.	C 10	4	VINYLRUHR, 17,5X20,5X50	H 15	4
SCHRAUBE, HEX., 8X43	I 6	16	SITZ, V. BREMSNOCKEN	G 9	9	STEUERKOPFSCHAFT KOMPL.	F 14	6	VINYLRUHR, 8X12X330	H 7	20
SCHRAUBE, KOPFDECKEL	C 2	10	SITZ, VENTILFEDER AUSSEN	C 8	17	STIFT B.			VINYLRUHR, 6X12X400	H 7	21
SCHRAUBE, OEL, 10X22	F 9	16	SITZ, VENTILFEDER INNEN	C 8	16	BREMSSTANGENVERBINDUNG	H 11	16	VORSICHTSMARKE, ANTRIEBSKETTE	I 2	13
SCHRAUBE, OEL, 10X34	F 9	17	SOCKEL KOMPL., ABSTANDSUCHT	F 2	12	STIFT, AUFHAEGER	G 6	21	VORSICHTSMARKE, BATTERIE	H 5	22
SCHRAUBE, PLEUELSTANGE	D 8	6	SOCKEL KOMPL., L. H. BLINKER	I 8	13	STIFT, KIPPHEBELWELLE	C 9	25	VORSICHTSMARKE, FAHREN	G 15	16
SCHRAUBE, STIFT	G 5	13	SOCKEL KOMPL., L. V. BLINKER	I 7	7	STIFT, RUECKHOLFEDER	E 1	15	VORSICHTSMARKE, REIFEN	I 1	12
SCHRAUBE, V. BREMSSCHEIBE			SOCKEL KOMPL., MESSER	F 4	4	STIFT, SCHRAUBE	G 5	14	VORSICHTSMARKE, ZUBEHOER &		
	8X24	G 8	SOCKEL KOMPL., R. H. BLINKER	I 8	11	STIFTSCHLUESSEL	J 2	2	LADUNG	I 2	14
SCHRAUBE, 4X8	F 5	16	SOCKEL KOMPL., R. V. BLINKER	I 7	3	STOEPSSEL, ENTLUEFTERSCHLAUCH	H 6	7	VORSTECKER, 16MM	D 12	14
SCHRAUBENSCHLUESSEL, 19MM	J 2	14	SOCKEL KOMPL., SCHLUSSLICHT	I 10	3	STOEPSSEL, STIFT	G 6	19			
SCHRAUBENSCHLUESSEL, 24MM	J 2	15	SPEZIALFLANSCHSCHRAUBE, 8X22	F 2	22	STOSSDAEMPFER KOMPL., H.	I 4	1			
SCHUTZ	F 8	8	SPEZIALMUTTER	I 7	5	STREIFEN, L. BENZINTANK	J 3	2	(W)		
	G 6	22	SPEZIALSCHEIBE A, 10MM	D 11	11	STREIFEN, R. BENZINTANK	J 3	1			
SCHUTZ, DRUCKSCHALTER	C 1	1	SPEZIALSCHEIBE, 8MM	G 4	24	STUETZE, R. SCHEINWERFER	F 14	10	WELLE KOMPL., GANGSCHALTGABEL	D 16	6
SCHUTZ, H. FENDER	I 15	12	SPEZIALSCHRAUBE, 25MM	C 11	8	STUETZE, BLINKER	I 8	14	WELLE KOMPL., V. AUSGLEICHER	D 11	3
SCHUTZ, L. H. BLINKER	I 9	20									

VERZEICHNIS DER TEIL-BEZEICHNUNGEN

(G)

Beschreibung	Adresse-Nr.	Ref. Nr.	Beschreibung	Adresse-Nr.	Ref. Nr.	Beschreibung	Adresse-Nr.	Ref. Nr.
WELLE, ANLASSERGELENK	E 4	29						
WELLE, ANLASSERZWISCHENZAHNRAD	D 9	4						
WELLE, AUSPUFFKIPPHEBEL	C 7	7						
WELLE, EIN. KIPPHEBEL	C 7	6						
WELLE, GANGSCHALTFUEHRUNG	D 16	5						
WELLE, H. AUSGLEICHER	D 11	2						
WELLENSCHEIBE, 12MM	C 8	24						
WERKZEUG SATZ	J 2	1						
WERKZEUGTASCHE, 200MM	J 2	16						
(Z)								
ZANGE, 135	J 2	8						
ZAPFENBOLZEN, L. LENKSTANGEN-								
HEBEL	F 7	18						
ZAPFENBOLZEN, R. LENKSTANGEN-								
HEBEL	F 9	15						
ZETTEL, SICHERUNG	F 10	9						
ZETTEL, STURZHELMHALTER	I 15	14						
ZIEERRAHMEN, SCHEINWERFER	F 1	3						
ZUENDKERZE	C 5	25						
ZUENDSPULE KOMPL	I 11	4						
ZWEITES ZAHNRAD, HAUPTWELLE	D 13	6						
ZWISCHENZAHNRAD KOMPL.,								
ANLASSER	D 10	9						
ZYLINDER KOMPL	C 6	1						
ZYLINDERKOPF KOMPL	C 4	2						

INDICE DEL NOMBRE DE LA PIEZA

(S)

Descripción	No. de dirección	No. de ref.	Descripción	No. de dirección	No. de ref.	Descripción	No. de dirección	No. de ref.	Descripción	No. de dirección	No. de ref.
(A)			ANILLO, CAJA DE LIMPIADOR DE AIRE	H 4	18	ARANDELA, ENGRANAJE DE VELOCIMETRO	G 8	10	BOMBILLA, POSICION	F 2	16
ABRAZADERA, CABLE DE VELOCIMETRO	G 5	5	ANILLO, CUBIERTA LATERAL	H 4	17	ARANDELA, LINGUETA	C 12	12	BOMBILLO	18	16
ABRAZADERA, MANQUERA DE FRENO DEL.	F 16	1	ANILLO, ENFRIADOR DE ACEITE	I 13	1	ARANDELA, LENGUETA DE MONTURA DEMANUBRIO	F 12	19	BOMBILLO, BASE DE CUNA	F 4	2
ABRAZADERA, TUBO	H 7	18	ANILLO, OBTURADOR DE SELLO DE ACEITE	G 3	15	ARANDELA, ONDA, 12MM	C 8	24	BOMBILLO, FARO	F 2	15
AGARRADERA, SURTIDOR DE AGUJA	E 4	32	ANILLO, PALANCA DE GRIFO DE COMBUSTIBLE	G 14	10	ARANDELA, PERNO DE ACEITE	C 5	19	BOMBILLO, LUZ TRAS.	I 10	4
AISLADOR, CARBURADOR DER.	C 4	9	ANILLO, PUENTE SUPERIOR DE HORQUILLA	F 14	5	ARANDELA, TAPON DE DRENAJE, 12MM	F 9	19	BOTON, CUENTA-KILOMETRO	F 5	9
AISLADOR, CARBURADOR IZO.	C 4	11	ANILLO, PUENTE SUPERIOR DE HORQUILLA	I 14	9	ARANDELA, TAPON DE DRENAJE, 12MM	E 7	12	BOULON, FIJACION DE PORTA-CASCO	I 16	16
AJUSTADOR DE RESORTE	I 4	5	ANILLO, TANQUE DE DEPOSITO	H 6	9	ARANDELA, TAPON DE DRENAJE, 12MM	F 13	34	BRAZO, FRENO TRAS.	G 9	6
ALICATES, 135	J 2	8	ANILLO, TAQUE DE PISTON	G 3	13	ARANDELA, 10.3MM	I 4	12	BRAZO, MEDIO DE FRENO TRAS.	H 10	7
ANILLO DE MONTURA	F 1	11	APAGADOR, RUEDA TRAS.	G 11	3	ARANDELA, 12X30X4.5	D 1	8	BRAZO, OBTURADOR DE FRENO TRAS.	I 1	4
ANILLO DE REFUERZO	G 2	6	APAGADOR, TENSIONADOR	C 10	3	ARANDELA, 16X22	H 16	13	BUJE, AMORTIGUADOR TRAS.	I 4	8
ANILLO DE RETENCION	F 1	9	ARANDELA A, EMPUJE	D 14	19	ARANDELA, 20MM	C 14	15	BUJE, DESLIZADOR	G 3	8
ANILLO DE RETENCION, PESO DE MANUBRIO	F 11	16	ARANDELA B, EMPUJE	D 14	19	ARANDELA, 6MM	G 16	17	BUJE, ESPIGA	G 6	15
ANILLO DE RETENCION, 62MM	D 15	31	ARANDELA C, EMPUJE	D 14	19	ARANDELA, 6X20	I 9	22	BUJE, GOMA SUPERIOR	I 4	9
ANILLO O	G 14	5	ARANDELA DE AJUSTE, PAYO DE LUZ	F 1	7	ARANDELA, 68MM	D 9	6	BUJE, GUIA	G 2	7
ANILLO O, 11.5X2	D 10	14	ARANDELA DE CIERRE	F 15	15	ARANDELA, 8.3X38	G 16	19	BUJE, 20MM	D 13	5
ANILLO O, 12.5X2.2MM	C 1	12	ARANDELA DE CIERRE, 25MM	D 15	24	ARANDELA, 8.5X26	H 14	23	BUJIA	C 5	25
ANILLO O, 15X2.5	E 7	7	ARANDELA DE EMPUJE B, 25MM	D 14	23	ARANDELA, 8MM	D 11	12	(C)		
ANILLO O, 17.0X2.5	D 3	11	ARANDELA DE EMPUJE, 20X1.00	D 14	21	ARBOL DE LEVAS	C 7	3	CABLE, BATERIA DE MAGNETICA DE ARRANQUE	H 3	3
ANILLO O, 21.5MM	E 7	11	ARANDELA DE EMPUJE, 25MM	D 14	22	ARO, FARO	F 1	3	CABLE, INTERIOR	F 5	15
ANILLO O, 24.4X3.1	C 11	10	ARANDELA DE EMPUJE, 25X45X0.9	C 15	16	ASIENNO, LEVAS DE FRENO DEL ASIENNO EXTERIOR, RESORTE DE VALVULA	G 9	9	CABLE, MOTOR DE ARRANQUE	H 3	4
ANILLO O, 24X15	E 7	5	ARANDELA DE EMPUJE, 5MM	C 5	18	ASIENNO, RESORTE DE DISCO	C 8	17	CADENA DE LEVAS	C 10	2
ANILLO O, 26MM	D 2	6	ARANDELA DE RESORTE, 10MM	I 12	14	ASIENNO, RESORTE DE FILTRO DE VALVULA	C 8	16	CADENA, BALANCADOR	D 11	7
ANILLO O, 27.0X2.4	E 7	9	ARANDELA DE RESORTE, 4MM	I 3	25	ASIENNO, RESORTE DE DISCO	C 14	5	CADENA, BOMBA DE ACEITE	C 12	3
ANILLO O, 3.6X1.4	E 7	10	ARANDELA DE RESORTE, 5MM	D 2	10	ASIENTO, RESORTE DE ACEITE	D 4	5	CAJA SUPERIOR, AMORTIGUADOR TRAS.	I 4	6
ANILLO O, 40X2.4	G 4	26	ARANDELA DE RESORTE, 6MM	F 3	26	ASIENTO, RESORTE DE VALVULA	C 8	18	CAJA, CADENA DE MANDO	I 1	2
ANILLO O, 48X1.9	D 3	9	ARANDELA DE SELLADO, 10MM	D 2	11	ATORVILLADOR 1	D 4	5	CAJA, FARO	F 2	17
ANILLO O, 60X1.4	E 7	4	ARANDELA DE SELLADO, 6MM	H 5	24	ATORVILLADOR 3	J 2	9	CAJA, FILTRO DE ACEITE	D 4	3
ANILLO O, 61X2	C 5	20	ARANDELA DE SELLADO, 7MM	C 3	17	(B)			CAJA, LIMPIADOR DE AIRE	H 6	2
ANILLO O, 74X1.9	E 6	11	ARANDELA DE SUJECION A, SOPORTE DEMANUBRIO	C 10	11	BALANCIN, VALVULA DE ADMISION	J 2	9	CARTER INFERIOR	D 4	1
ANILLO O, 78.3X2	F 5	19	ARANDELA DE SUJECION, AVANZADO DE ENCENDIDO	C 5	17	BALANCIN, VALVULA DE ESCAPE	J 2	10	CHAVETA, WOODRUFF	D 10	11
ANILLO O, 8.5X1.7	D 2	5	ARANDELA ESPECIAL, 8MM	G 9	14	BANDA, AISLADOR DER.	C 7	4	COJIN TRAS., TANQUE DE COMBUSTIBLE	G 15	12
ANILLO O, 8.5X1.7	G 12	15	ARANDELA SENCILLA, 10MM	E 1	16	BANDA, AISLADOR IZO.	C 7	5	COJIN, LUZ TRAS.	I 8	18
ANILLO O, 8.5X1.7	C 6	3	ARANDELA SENCILLA, 4MM	G 4	24	BANDA, AUTO-CERRADURA	C 4	12	COJIN, TUBO DE MANUBRIO	I 10	5
ANILLO, ALAMBRE	C 3	19	ARANDELA SENCILLA, 6MM	D 3	8	BANDA, TUBO DE ESCAPE DER.	C 4	13	COJIN, UNIDAD DE C.D.I.	I 11	1
	E 6	9	ARANDELA SENCILLA, 8MM	F 5	23	BANDA, TUBO DE ESCAPE IZO.	F 12	27	COJINETE A, BIELA	D 8	7
	F 16	2	ARANDELA, BRAZO OSCILANTE TRAS.	F 15	19	BARRA, ESTRIBO PRINCIPAL DER.	H 8	6	COJINETE A, CIGUENAL	D 9	2
			ARANDELA, COJIN DE MANUBRIO	H 14	27	BARRA, ESTRIBO PRINCIPAL IZO.	H 8	7	COJINETE B, BIELA	D 8	7
			ARANDELA, CONDUCTO DE AIRE	I 3	24	BASE, LUZ INTERMITENTE DER.	H 2	5	COJINETE B, CIGUENAL	D 9	2
				G 10	15	BASE, LUZ INTERMITENTE IZO.	H 12	5	COJINETE C, BIELA	D 8	7
				F 12	20	BATERIA	H 13	16	COJINETE C, CIGUENAL	D 9	2
				I 10	6		I 7	2	COJINETE D, BIELA	D 8	7
							I 7	10	COJINETE D, CIGUENAL	D 9	2
							H 3	1	COJINETE DE AGUJAS, 20MM	I 2	19
										D 15	28

INDICE DEL NOMBRE DE LA PIEZA

(S)

Descripción	No. de dirección	No. de ref.	Descripción	No. de dirección	No. de ref.	Descripción	No. de dirección	No. de ref.	Descripción	No. de dirección	No. de ref.
COJINETE DE BOLAS RADIAL	6203UU	G13 18	COLLARIN, 25MM	C14	3	COMP. DE ENGRANAJE MANDADO			COMP. DE TUERCA, SUPERIOR DE		
COJINETE DE BOLAS RADIAL	6204UU	G13 19	COLLARIN, 6.2X12	D13	10	ARRANQUE	D9	3	CABEZALDE DIRECCION	F14	9
COJINETE DE BOLAS RADIAL	6302UU	G8 17	COLLARIN, 6.5X11X3	G16	18	COMP. DE ESTANTE PRINCIPAL	H15	1	COMP. DE UNION SUPERIOR	14	3
COJINETE DE BOLAS RADIAL	6303UU	G13 20	COLLARIN, 8.8X11	H12	8	COMP. DE ESTATOR	C16	6	COMP. DE VALVULA, FLOTADOR	E4	30
COJINETE DE BOLAS RADIAL, 6000		C15 19	COMP. DE APAGADOR TRAS.	I16	22	COMP. DE EXTERIOR DE EMBRAGUE	C14	1	COMP. DE VARILLA DE DIRECCION	F14	6
COJINETE DE BOLAS RADIAL, 6202		I3 28	COMP. DE ASIEN TO, DOBLE	I4	4	COMP. DE FILTRO, ACEITE	D3	5	COMP. DE VARILLA, FRENO TRAS.	H10	5
COJINETE DE BOLAS RADIAL, 6305		D15 27	COMP. DE BALANCADOR	H1	2	COMP. DE INTERRUPTOR MAGNETICO			COMP. DE VOLANTE	C16	5
COJINETE DE BOLAS, 16005		E1 17	COMP. DE BANDA, BATERIA	D11	1	DEARRANCADOR	H4	11	COMP. DE ZAPATA	F8	7
COJINETE E, BIELA		D8 7	COMP. DE BASE, CONTACTO	H4	14	COMP. DE INTERRUPTOR, PALANCA				G5	8
COJINETE E, CIGUENAL		D9 2	COMP. DE BIELA	F10	4	DEL	F6	7	COMP. DE ZAPATA, FRENO TRAS.	G9	3
COJINETE, INFERIOR DE TUBO		F15 17	COMP. DE BOBINA, ENCENDIDO	D7	5	COMP. DE LENTE DE LUZ			COMP. DE TENSIONADOR, CADENA		
COJINETE, SUPERIOR DE TUBO	PRINCIPAL	F15 16	COMP. DE BOBINA, ALTA	I11	4	INTERMITENTE	I7	4	DELEVA	C10	4
COLLAR, DISTANCIA PIVOTE		I1 6	COMP. DE BRAZO, CAMBIO DE VELOCIDADES	E1	12	COMP. DE LUZ TRAS.	I10	2	CONJUNTO EMPUNADURA, LADO DER.	I5	12
COLLARIN B, PARAFANGO TRAS		I5 7	COMP. DE CABLE A, ACELERADOR	F6	1	COMP. DE PALANCA, EMBRAGUE	C11	4	CONJUNTO EMPUNADURA, LADO IZO.	I5	14
COLLARIN B, PIVOTE		I1 8	COMP. DE CABLE B, ACELERADOR	F6	2	COMP. DE PALANCA, MANUBRIO			CUBIERTA B, INTERRUPTOR		
COLLARIN B, PIVOTE DE HORQUILLAS		I1 7	COMP. DE CABLE, EMBRAGUE	F6	4	DER	F9	14	MAGNETICO	H3	9
COLLARIN DE DISTANCIA		C12 11	COMP. DE CABLE, ESTRANGULADOR	F6	3	IZO	F6	13	CUBIERTA DE GOMA	F2	13
COLLARIN DE DISTANCIA A, EJE	TRAS.	G11 7	COMP. DE CAJA, FUSIBLE	F10	7	COMP. DE PANEL, FRENO TRAS.	G9	2	CUBIERTA LATERAL DER.	H4	20
COLLARIN DE DISTANCIA B, EJE	TRAS.	G11 8	COMP. DE CAJA, INFERIOR DER.	G3	10	COMP. DE PARAFANGO DEL	F16	3	CUBIERTA, CAJA DE FUSIBLE	F10	8
COLLARIN DE FIJACION, GOMA DE ESTANTE		H15 10	COMP. DE CAJA, INFERIOR IZO.	G3	19	COMP. DE PERNO, CILINDRO	C2	14	CUBIERTA, INFERIOR	F5	13
COLLARIN DE SUJECION, FARO		F2 21	COMP. DE CASQUILLO DE MEDIDOR	F4	4	COMP. DE PERNO CENTRAL, FILTRO			CUBIERTA, INTERRUPTOR		
COLLARIN DE UNION, TUBO DE ESCAPE		H8 3	COMP. DE CASQUILLO, FAROL	F2	12	DEACEITE	D4	7	MAGNETICO	H3	8
COLLARIN LATERAL, PANEL DE FRENO TRAS.		G9 1	COMP. DE CASQUILLO, LUZ	F2	12	COMP. DE PERNO, MANDO DE ACEITE	C5	15	COMBINACION	F10	5
COLLARIN LATERAL, RUEDA DEL		G7 4	COMP. DE CASQUILLO, LUZ INTERMITENTE DER. DEL	I7	3	COMP. DE PINON DENTADO, BOMBA			CUBIERTA, INTERRUPTOR NUTRO	C12	7
COLLARIN LATERAL, RUEDA TRAS.		G11 5	COMP. DE CASQUILLO, LUZ INTERMITENTE IZO. DEL	I7	7	DEACEITE	C12	2	CUBIERTA, LATERAL DER. DEL	I14	10
COLLARIN, AMORTIGUADOR TRAS.		I4 7	COMP. DE CASQUILLO, LUZ INTERMITENTE DER. TRAS.	I8	11	COMP. DE PINON DENTADO, MANDADO FINAL	G11	1	CUBIERTA, LATERAL IZO.	H5	21
COLLARIN, ASIEN TO TRAS.		F15 13	COMP. DE CASQUILLO, LUZ INTERMITENTE IZO. TRAS.	I8	13	COMP. DE PISTON, VACIO	E3	23	CUBIERTA, LATERAL IZO. DEL	I15	11
COLLARIN, BUJE DE GOMA		G15 14	COMP. DE CENTRO, EMBRAGUE	C14	4	COMP. DE PLACA, INFERIOR DE ESTRIPO PRINCIPAL	H12	10	CUBIERTA, MANUBRIO	F11	13
COLLARIN, CAJA DE FARO		F2 18	COMP. DE CIGUENAL	D9	1	COMP. DE PLACA, LEVA DE TAMBOR	D16	8	CUBIERTA, TERMINAL DE BATERIA	H3	7
COLLARIN, FIJACION		I8 17	COMP. DE CILINDRO	C6	1	COMP. DE PLACA, RESPIRADERO	C2	5	CUBIERTA, TERMINAL DE MOTOR DE ARRANQUE	H3	6
COLLARIN, FIJACION DE PALANCA DECAMBIO DE VELOCIDADES		H7 15	COMP. DE COLLARIN, DISTANCIA DEEJEDEL	G7	5	TRAS.	I10	3	CUBRE TABLERO, ACIENTO TRAS.	H1	6
COLLARIN, LANGUETA, 25X28X10.8		D13 4	COMP. DE COLLARIN, TENSIONADOR DE CADENA	I1	9	COMP. DE RECEPTACULO, LUZ			CUERPO, CALIBRADOR DER.	G6	18
COLLARIN, LANGUETA, 25X9		D13 9	COMP. DE CONTRA-EJE	D13	2	COMP. DE RELE, LUZ			CUERPO, CALIBRADOR IZO.	G5	7
COLLARIN, MONTURA DE SILENCIADOR		H12 2	COMP. DE CUBIERTA, CARTER DER.	C11	1	INTERMITENTE	I12	11	CUERPO, LLAVE	H6	13
COLLARIN, OBTURADOR DE TAMBOR DECAMBIOS		D16 10	COMP. DE CUBIERTA, CARTER IZO.	C16	1	COMP. DE SILENCIADOR DER.	H8	4	(D)		
COLLARIN, PARAFANGO DEL		H1 1	COMP. DE CUERPO, CUADRO	I13	2	COMP. DE SILENCIADOR IZO.	H8	9	DESlizADOR DE CADENA	I1	11
COLLARIN, PARAFANGO TRAS.		F16 6	COMP. DE CUERPO, GRIFO	G14	3	COMP. DE SOPORTE, DER.	G6	20	DIAPHRAGMA	F8	12
COLLARIN, SUSPENSION DE MOTOR		I14 4	COMP. DE CULATA DE CILINDRO	C4	2	COMP. DE SOPORTE, IZO. DEL	G5	11	DISCO DE FRICCION A, EMBRAGUE	C14	6
			COMP. DE EJE PRINCIPAL, TRANSMISION	D13	1	COMP. DE SUB-BASTIDOR	I13	3	DISCO DE FRICCION B, EMBRAGUE	C14	7
			COMP. DE EJE, BALANCADOR DEL	D11	3	COMP. DE SUPERIOR	E3	22	DISCO, FRENO DER. DEL	G6	12
			COMP. DE EJE, HORQUILLA DE CAMBIO DE VELOCIDADES	D16	6	COMP. DE TANQUE, DEPOSITO	H6	8	DISCO, FRENO IZO. DEL	G8	13
			COMP. DE ENFRIADOR, ACEITE	C1	6	COMP. DE TAPA, LLENADOR DE COMBUSTIBLE	G15	13	(E)		
			COMP. DE ENGRANAJE LOCO, ARRANQUE	D10	9	COMP. DE TAQUE, TAMBOR DE CAMBIO	D16	9	ECROU, U, 10MM	G12	13
						COMP. DE TUBO, ACEITE	F14	10	EJE, BALANCADOR TRAS.	H15	12
						COMP. DE TUBO, ACEITE DER.	C1	2	EJE, BALANCIN DE ADMISION	D11	2
						COMP. DE TUBO, ACEITE IZO.	C1	3		C7	6
						COMP. DE TUBO, DEL	G2	5			

INDICE DEL NOMBRE DE LA PIEZA

(S)

Descripción	No. de dirección	No. de ref.	Descripción	No. de dirección	No. de ref.	Descripción	No. de dirección	No. de ref.	Descripción	No. de dirección	No. de ref.
EJE, BALANCIN DE ESCAPE	C 7	7	ENGRANAJE, TERCERO DE			ENS. DE LUZ INTERMITENTE IZO.			EXTERIOR, EMBRAGUE DE ARRANQUE	D 9	5
EJE, ENGRANAJE LOCO DE			CONTRA-EJE	D 13	8	DEL	I 7	6			
ARRANQUE	D 9	4	ENGRANAJE, TERCERO Y CUARTO DE			TRAS.	I 8	12	(F)		
EJE, GUIA DE CAMBIO DE			EJEPRINCIPAL	D 13	7	ENS. DE MEDIDOR, COMBINACION	F 4	3	FILTRO, TAZA	G 14	6
VELOCIDADES	D 16	5	ENS. DE AMORTIGUADOR, TRAS	I 4	1	ENS. DE MOTOR DE ARRANQUE	D 2	1	FRANJA, TANQUE DE COMBUSTIBLE		
EJE, RUEDA DEL	G 7	3	ENS. DE BANDA, TUBO DE			ENS. DE NEUMATICO DEL	G 7	8	DER.	J 3	1
EJE, RUEDA TRAS	G 11	4	CONEXIONDELIMPIADORDEAIRE	H 6	5	ENS. DE NEUMATICO TRAS	G 11	11	FRANJA, TANQUE DE COMBUSTIBLE		
EJE, UNION DE BARRA DE ESTRIBO			ENS. DE BARRA, ESTRIBO			ENS. DE PESTANA, MANDADA	G 11	6	IZO.	J 3	2
PRINCIPAL	H 12	4	PRINCIPALDER.	H 13	12	ENS. DE PORTA-CASCO	I 14	8	FUSIBLE, HOJA	F 13	37
EJE, VARILLA DE ARRANCADOR	E 4	29	ENS. DE BARRA, ESTRIBO			ENS. DE PORTA-FUSIBLES	H 4	12		H 5	27
ELEMENTO, FILTRO DE ACEITE	D 4	4	PRINCIPALIZO.	H 13	14	ENS. DE RECTIFICADOR SILICON	I 11	7			
ELEMENTO, LIMPIADOR DE AIRE	H 6	1	ENS. DE BIELA	D 7	5	REGULADOR	H 6	11	(G)		
EMPACADURA, CILINDRO	C 6	2	ENS. DE BOMBA DE ACEITE	C 12	1	ENS. DE SOPORTE	F 4	5	GOMA A, PESO DE MANUBRIO	F 11	14
	E 6	1	ENS. DE BRAZO, OSCILANTE	I 1	5	ENS. DE TACOMETRO	F 5	10	GOMA A, TAQUE	I 5	3
EMPACADURA, CUBIERTA DE CULATA	C 2	7	ENS. DE CABLE, TIERRA	H 3	2	ENS. DE TAPA, ALTA TENSION			GOMA C, OBTURADOR DE ESTANTE	H 9	12
	E 6	7	ENS. DE CABLE, VELOCIMETRO	F 5	14	ENS. DE TAPA, ALTA TENSION	DER.	I 11	GOMA DE COJIN	F 4	6
EMPACADURA, CUBIERTA DER.	C 11	2	ENS. DE CAJA, ENGRANAJE DE			IZO.	I 11	6	GOMA DE ESTANTE	H 15	9
	E 7	1	VELOCIMETRO	G 7	9	ENS. DE VALVULA, SEGURIDAD	D 4	2	GOMA DE SUJECION B, ASIENTO	H 1	5
EMPACADURA, CUBIERTA IZO.	C 16	2	ENS. DE CAJA, PILOTO	F 5	11	ENS. DE VELOCIMETRO	F 4	8	GOMA DE SUJECION, MEDIDOR	F 4	7
	E 7	2	ENS. DE CALIBRADOR DER. DEL	G 6	17	EQUIPO DE ALAMBRE	I 11	8	GOMA DE UNION	F 2	14
EMPACADURA, CULATA DE CILINDRO	C 4	7	ENS. DE CALIBRADOR IZO. DEL	G 5	6	EQUIPO DE EMPACADURA A	E 6		GOMA, BRAZO DE OBTURADOR	G 9	7
	E 6	6	ENS. DE CARBURADOR	E 3	19	EQUIPO DE EMPACADURA B	E 7		GOMA, CAJA DE BATERIA	H 4	19
EMPACADURA, PLACA DE			ENS. DE CARBURADOR DER	E 3	20	ESPEJO RETROVISOR DER	F 7	16	GOMA, CHDQUE	H 4	13
RESPIRADERO	C 2	6	ENS. DE CARBURADOR IZO.	E 3	21	ESPIGA A, DOWEL, 14X20	C 3	20	GOMA, ESTRIBO PRINCIPAL	H 13	17
EMPACADURA, SELLO	I 7	8	ENS. DE CILINDRO MAESTRO,			C 6	4	GOMA, LATERAL DE TANQUE DE			
EMPACADURA, TUBO DE ESCAPE	E 6	8	FRENODEL.	F 8	6	ESPIGA B, CONEXION VARILLA DE			COBUSTIBLE	G 15	11
	H 8	1	ENS. DE CUBIERTA, CULATA	C 2	4	FRENO	H 11	16	GOMA, MONTURA	C 3	18
EMPAQUE, CAJA DE FILTRO DE			ENS. DE ESTANTE LATERAL	H 15	6	ESPIGA DE CIERRE, 16MM	D 12	14	GOMA, MONTURA DE LUZ TRAS.	G 15	15
	ACEITE	D 4	ENS. DE FARO	F 1	2	ESPIGA DE UNION, BARRA DE				H 2	7
EMPAQUE, CAJA DE FILTRO DE			ENS. DE GENERADOR, C. A. DE			ESTRIBO	H 13	13	GOMA, MONTURA DE MEDIDOR	F 14	2
ACEITE	E 7	8	TIPOVOLANTE	C 16	4	ESPIGA, COJINETE	D 15	26	GOMA, MONTURA DE SILENCIADOR	H 12	1
EMPAQUE, ENFRIADOR DE ACEITE	C 1	7	ENS. DE GENERADOR, PULSADOR	C 16	3	ESPIGA, DOWEL, 10X16	D 5	14	GOMA, PEDAL DE CAMBIOS	H 10	2
	E 7	3	ENS. DE GRIFO, COMBUSTIBLE	G 14	2	ESPIGA, DOWEL, 12X20	D 3	12	GOMA, PESO DE MANUBRIO	F 11	15
EMPAQUE, GRIFO DE DESAGUE DE			ENS. DE HORQUILLA, DER. DEL	G 2	1	ESPIGA, DOWEL, 8X14	C 11	13	GOMA, TAQUE	I 4	10
HORQUILLA DEL	G 3	23	ENS. DE HORQUILLA, IZO. DEL	G 3	18		C 13	16	GRAPA B12, TUBO	G 16	23
EMPAQUE, SELLO	F 5	12	ENS. DE INTERRUPTOR, ARRANQUE			ESPIGA, EJE DE BALANCIN	C 9	25	GRAPA B7, TUBO	E 5	46
EMPAQUE, SILENCIADOR	H 8	8	PARADADEMOTOR	F 6	5	ESPIGA, GUIA HORQUILLA CAMBIO			GRAPA B8, TUBO	E 5	47
EMPAQUE, TAZA DE FILTRO DE			ENS. DE INTERRUPTOR,			DEVELOCIDADES	D 14	18	GRAPA CIRCULAR	F 9	20
COMBUSTIBLE	G 14	1	COMBINACIONYBLOQUEADOR	F 10	3	ESPIGA, PERNO	G 5	14	GRAPA CIRCULAR EXTERNA, 10MM	C 11	14
ENGRANAJE, MANDO PRIMARIO	C 12	5	ENS. DE INTERRUPTOR, LUZ			ESPIGA, PISTON	D 7	3	GRAPA CIRCULAR EXTERNA, 11MM	C 13	17
ENGRANAJE, PRIMERO DE			INTERMITENTE	F 6	6	ESPIGA, RESORTE DE RETORNO DE			GRAPA CIRCULAR INTERNA, 35MM	I 3	27
CONTRA-EJE	D 13	3	ENS. DE INTERRUPTOR, MAGNETICO			CAMBIOS	E 1	15	GRAPA CIRCULAR INTERNA, 47MM	G 12	17
ENGRANAJE, CUATRO DE			DEARRANQUE	H 3	10	ESPIGA, RESORTE, 2X14	H 7	17	GRAPA CIRCULAR, 25MM	D 15	25
			ENS. DE INTERRUPTOR, NEUTRO	C 12	9	ESPIGA, SUSPENSION	G 6	21	GRAPA C12, TUBO	H 7	19
ENGRANAJE, QUINTO DE			ENS. DE INTERRUPTOR, PARADA			ACCESORIOSYCARGA	I 2	14	GRAPA, ALAMBRE	C 11	12
			TRAS.	H 10	3	DEMANDO	I 2	13		D 2	7
ENGRANAJE, QUINTO DE EJE			ENS. DE INTERRUPTOR, PARADAS			ETIQUETA DE PRECAUCION, CADENA	F 10	9	GRAPA, EQUIPO DE ALAMBRE	I 5	4
PRINCIPAL	D 13	12	ENS. DE INTERRUPTOR, PRESION			ETIQUETA, FUSIBLE	I 15	14	GRAPA, ESPIGA DE PISTON, 17MM	D 8	8
ENGRANAJE, SEGUNDO DE EJE			DEACEITE	C 12	8	ETIQUETA, PORTA-CASCO			GRAPA, ESPIGA DE PISTON, 16MM	D 8	8
			ENS. DE LUZ INTERMITENTE DER.						GRAPA, EXTERNA, 94MM	C 15	17
ENGRANAJE, SEXTO DE CONTRA-EJE			DEL	I 7	1						
ENGRANAJE, SEXTO DE EJE			TRAS.	I 7	9						
PRINCIPAL	D 14	15									

INDICE DEL NOMBRE DE LA PIEZA

(S)

Descripción	No. de dirección	No. de ref.	Descripción	No. de dirección	No. de ref.	Descripción	No. de dirección	No. de ref.	Descripción	No. de dirección	No. de ref.
GRAPA, GUIA DE VALVULA	C4	3	JUEGO DE PLACA, VALVULA	E2	10	(O)			PERNO DE REBORDE, 6X16	F 15	21
GRAPA, TUBO	E4	31	JUEGO DE RUEDA, DEL	G7	6	ORIFICIO, CONTROL DE ACEITE	D3	4	PERNO DE REBORDE, 6X18	D1	9
GUARDA, BOBINA DE ENCENDIDO	I 11	3	JUEGO DE RUEDA, TRAS	G11	9	ORIFICIO, 2MM	D3	3	PERNO DE REBORDE, 6X20	D 10	15
GUARDA, LUZ INTERMITENTE DER.			JUEGO DE SEGMENTO, PISTON	D6	1				E 1	20	
GUARDA, LUZ INTERMITENTE IZO.	TRAS.	19 19	JUEGO DE SELLO, HORQUILLA DEL	G3	17				F 9	23	
			JUEGO DE TANQUE, COMBUSTIBLE	G14	8				H 11	18	
	TRAS.	19 20	JUEGO DE TORNILLO A	E2	5	(P)			PERNO DE REBORDE, 6X22	G10	19
GUARDABARRO, PARAFANGO DEL	F 16	4	JUEGO DE TORNILLO B	E2	8	PADAL, FRENO TRAS	H 10	6	PERNO DE REBORDE, 6X24	C10	8
GUARDABARRO, PARAFANGO TRAS	I 5	9	JUEGO DE UNION A, COMBUSTIBLE	E2	6	PALANCA, ARRANCADOR	E3	25	PERNO DE REBORDE, 6X25	C15	16
GUARDAPOLVO	G5	1	JUEGO DE UNION B, COMBUSTIBLE	E2	7	PALANCA, GRIFO DE COMBUSTIBLE	G14	9	H 16	15	
GUARDAPOLVO, CABEZAL DE			JUEGO DE VALVULA, ARRANCADOR	E2	11	PARA-INTERFERENCIA	G11	2	PERNO DE REBORDE, 6X28	C11	15
	DIRECCION	F 14 8	JUEGO DE VALVULA, CORTE DE			PARAFANGO A, TRAS	I 5	6	D12	15	
GUARDAPOLVO, LEVA DE FRENO	G9	8				PASADOR DE ALETAS, 1.6X12	H10	12	E 1	19	
GUARDAPOLVO, 22X35X7	I 3	21	JUEGO RESORTES, FRENO TRAS	H10	10	PASADOR DE ALETAS, 1.6X15	H14	29	F 15	20	
GUARDAPOLVO, 22X42X7	G8	15				PASADOR DE ALETAS, 1.6X18	F 13	35	I 4	14	
GUARDAPOLVO, 35MM	G4	25	(L)			PASADOR DE ALETAS, 2.0X18	G10	17	I 3	26	
GUARDAPOLVO, 40X50X5	G6	16	LAMINA, AMORTIGUACION	G8	11	PASADOR DE ALETAS, 2.0X20	G10	18	PERNO DE REBORDE, 6X32	D3	13
GUIA, CADENA DE LEVA	C10	7	LEVA, FRENO TRAS	G9	4	PASADOR DE ALETAS, 2.5X25	H16	14	D5	15	
GUIA, EXTERIOR DE EMBRAGUE	C14	2	LLAVE DE CUBO, P18	J2	12	PASADOR DE VALVULA	C8	19	PERNO DE REBORDE, 6X35	C3	16
GUIA, TUBO DE DRENAJE	I 14	7	LLAVE DE ESPIGA	J2	2	PATIN A, CADENA DE BALANCADOR	D11	4	C11	16	
GUIA, VALVULA DE ADMISION	C4	5	LLAVE DE OJALES, 19MM	J2	14	PEDAL, CAMBIO DE VELOCIDADES	H10	1	D1	10	
GUIA, VALVULA DE ESCAPE	C4	6	LLAVE DE OJALES, 24MM	J2	15	PERNO DE OBTURADOR, FRENO			PERNO DE REBORDE, 6X40	D5	16
			LLAVE, CIEGA	F 10	6				PERNO DE REBORDE, 6X45	D3	14
(H)			LLAVE, HEX., 5MM	J2	4	PERNO DE REBORDE, ESPECIAL	TRAS.	G9 11	PERNO DE REBORDE, 6X50	D5	17
HORQUILLA, CAMBIO DE VELOCIDAD			LLAVE, HEX., 6MM	J2	3				PERNO DE REBORDE, 6X60	D2	12
DESEXTODECONTRA-EJE	D16	3	LLAVE, 10X12	J2	6	PERNO DE REBORDE, 10X110	9X22	F2 22	PERNO DE REBORDE, 6X80	D5	18
HORQUILLA, CAMBIO QUINTA DE			LLAVE, 14X17	J2	7	PERNO DE REBORDE, 10X124			PERNO DE REBORDE, 8X135	D4	8
CONTRA-EJE	D16	2	LLAVE, 8X12	J2	5	PERNO DE REBORDE, 10X150			PERNO DE REBORDE, 8X16	D12	18
HORQUILLA, CAMBIO TERCERO DE			(M)			PERNO DE REBORDE, 10X25			PERNO DE REBORDE, 9X19	F 12	23
EJEPRINCIPAL	D18	1	MALLA, FILTRO DE COMBUSTIBLE	G14	4	PERNO DE REBORDE, 10X97			PERNO DE REBORDE, 8X25	H11	17
			MANGO	J2	11	PERNO DE REBORDE, 12X25			PERNO DE REBORDE, 8X32	G4	29
(I)			MANGO, LATERAL	I 5	11	PERNO DE REBORDE, 12X315			PERNO DE REBORDE, 8X35	H9	13
INDICADOR, FRENO DEL	G9	10	MANGO, LLAVE DE OJALES 120MM	J2	13	PERNO DE REBORDE, 12X50			PERNO DE REBORDE, 8X45	H14	30
INDICADOR, NIVEL DE ACEITE	C11	3	MANGO, MANUBRIO DER.	F6	10	PERNO DE REBORDE, 6MM			PERNO DE REBORDE, 8X50	J1	32
			MANGO, MANUBRIO IZO.	F6	11				PERNO ESPECIAL, 25MM	C11	8
(J)			MANQUERA B, FRENO DEL	F8	4	PERNO DE REBORDE, 6X10			PERNO ESPECIAL, 6MM	C5	16
JUEGO C DE TORNILLO	E2	9	MANQUERA, FRENO DER. DEL	F8	3				PERNO ESPECIAL, 6X12	C1	8
JUEGO DE AGUJAS, SURTIDOR	E2	2	MANQUERA, FRENO IZO. DEL	F8	2	PERNO DE REBORDE, 6X105			PERNO ESPECIAL, 6X28	C10	10
JUEGO DE CADENA, MANDO	I 1	1	MARCA DE PRECAUCION, BATERIA	H5	22	PERNO DE REBORDE, 6X115			PERNO ESPECIAL, 8MM	I 6	15
JUEGO DE CAMARA, FLOTADOR	E2	4	MARCA DE PRECAUCION, MANEJO	G15	16	PERNO DE REBORDE, 6X12			PERNO ESPECIAL, 10X45	G12	16
JUEGO DE CARTER DE MOTOR,			MARCA DE PRECAUCION, NEUMATICO	I 1	12				PERNO PRISIONERO, 6X65	C5	21
	SUPERIOR	D3 1	MARCA, CUBIERTA LATERAL DER.	J3	3	PERNO DE REBORDE, 6X14			PERNO PRISIONERO, 8X32	G4	28
JUEGO DE CILINDRO MAESTRO	F8	13	MARCA, CUBIERTA LATERAL IZO.	J4	4				PERNO PRISIONERO, 8X35	D11	13
JUEGO DE EMPACADURA	E2	1	MARCA, CUBRETABLERO DER. TRAS	J4	5				PERNO RANURADO, 6X25	G16	20
JUEGO DE ESCOBILLAS DE CARBON	D2	2	MARCA, CUBRETABLERO IZO. TRAS	J5	8	PERNO DE REBORDE, 6X16			PERNO ARANDELA, 8X20	C5	22
JUEGO DE FLOTADOR	E2	3	MARCA, CUBRETABLERO TRAS	J5	9				PERNO, ACEITE, 10X22	F9	16
JUEGO DE HERRAMIENTAS	J2	1							PERNO, ACEITE, 10X34	F9	17
JUEGO DE LLAVES	F10	1							PERNO, AJUSTE DE CABLE	F6	15
									PERNO, BIELA	D8	6

INDICE DEL NOMBRE DE LA PIEZA

(S)

Descripción	No. de dirección	No. de ref.	Descripción	No. de dirección	No. de ref.	Descripción	No. de dirección	No. de ref.	Descripción	No. de dirección	No. de ref.
PERNO, BRAZO OBTURADOR DE FRENTAS.	12	17	PINON DENTADO, BOMBA DE ACEITE	C 12	4	RESORTE	E 2	14	SELLO DE ACEITE, 12,5X25X8	D 4	9
PERNO, CASQUILLO DE REBORDE, 6X16	C 1	8	PINON DENTADO, LEVA	C 10	1	RESORTE A, VARILLA DE FRENO	H 10	13	SELLO DE ACEITE, 12X18X5	C 11	9
PERNO, CASQUILLO DE REBORDE, 6X18	C 5	14	PINON DENTADO, MANDO	D 14	17	RESORTE B, AMORTIGUADOR DEL DEFARO	G 2	3	SELLO DE ACEITE, 22X31X5	I 2	20
PERNO, CASQUILLO DE REBORDE, 6X28	C 1	10	PISTON	D 7	2	RESORTE DE AJUSTE, RAYO DE LUZ	F 1	5	SELLO DE ACEITE, 28X47,2X7	G 12	14
PERNO, CASQUILLO DE REBORDE, 6X40	C 1	9	PLACA A, EMBRAGUE	C 14	13	RESORTE DE ALMOHADILLA	G 5	10	SELLO DE ACEITE, 30X45X8	D 10	13
PERNO, CASQUILLO, 10X25	F 15	22	PLACA A2, FIJACION	D 15	32	RESORTE DE EMBRAGUE	C 14	11	SELLO DE ACEITE, 34X63X12	D 15	29
PERNO, CASQUILLO, 6X20	F 7	24	PLACA B, EMBRAGUE	C 14	8	RESORTE DE FIJACION, ELEMENTO DEFILTRO	D 4	6	SELLO DE ACEITE, 34X66	D 15	30
PERNO, CASQUILLO, 6X22	F 9	24	PLACA DE DIAFRAGMA	F 8	11	RESORTE DE OBTURADOR, TAMBOR DECAMBIOS	E 1	11	SELLO DE PISTON	G 5	2
PERNO, CASQUILLO, 7X32	F 12	24	PLACA DE OBTURADOR, EJE DE BALANCADOR	D 11	8	RESORTE DE RETORNO, CAMBIO DE VELOCIDADES	E 1	14	SELLO VASTAGO DE VALVULA	C 7	2
PERNO, CASQUILLO, 8MM	D 10	10	PLACA DE PRESION, EMBRAGUE	C 14	9	RESORTE DE RETORNO, CAMBIO DE VELOCIDADES	E 1	14	SOPORTE SUPERIOR	F 12	22
PERNO, CASQUILLO, 8X16	I 16	19	PLACA, AJUSTE GUARDABARROS	TRAS.	15	RESORTE, AMORTIGUADOR TRAS.	I 4	2	SOPORTE, ACOPLADOR	F 1	1
PERNO, CASQUILLO, 8X20	I 16	20	PLACA, COLOGANTE DE MOTOR	C 4	1	RESORTE, BRAZO DE CAMBIO DE VELOCIDADES	E 1	13	SOPORTE, ARBOL DE LEVAS DER.	C 2	1
PERNO, CASQUILLO, 8X28	H 13	21	PLACA, FIJACION DE GUARDARRO DEL.	F 16	5	RESORTE, DISCO DE EMBRAGUE	C 14	12	SOPORTE, ARBOL DE LEVAS IZO.	C 2	2
PERNO, CASQUILLO, 8X28	H 13	21	PLACA, FIJACION DE TUBO DE ACEITE	C 1	5	RESORTE, ESCOBILLA DE CARBON	D 2	3	SOPORTE, CILINDRO MAESTRO	F 8	8
PERNO, CASQUILLO, 8X32	F 13	36	PLACA, FIJACION DE UNION	C 2	3	RESORTE, ESTANTE LATERAL	H 15	8	SOPORTE, ESTRIBO DER.	H 12	3
PERNO, CILINDRO, 212	C 2	11	PLACA, GUARDA DE CADENA DE BALANCADOR	D 11	5	RESORTE, ESTANTE PRINCIPAL	H 15	3	SOPORTE, ESTRIBO IZO.	H 13	18
PERNO, CILINDRO, 222	C 2	12	PLACA, INFERIOR DE ESTRIBO PRINCIPAL	H 12	8	RESORTE, ESTANTE PRINCIPAL	H 15	3	SOPORTE, ESTRIBO PRINCIPAL	H 13	11
PERNO, CUBIERTA DE CULATA	C 2	10	PLACA, LATERAL DE ESTRIBO PRINCIPAL	H 12	7	RESORTE, EXTERIOR DE VALVULA ESCAPE	C 8	13	SOPORTE, PALANCA DE MANUBRIO	F 6	12
PERNO, CUBIERTA DE MOTOR DE ARRANQUE	D 2	4	PLACA, LATERAL DE ESTRIBO DE PRINCIPAL	H 12	7	RESORTE, EXTERIOR DE VALVULA ADMISION	C 8	12	SOPORTE, PIEZAS ELECTRICAS	I 11	10
PERNO, DISCO DEL., 8X24	G 8	14	PLACA, LATERAL DE ESTRIBO DE ASIENTOTRAS.	H 13	19	RESORTE, FRENO TRAS.	H 10	9	SOPORTE, SUPERIOR DE MANUBRIO	F 11	17
PERNO, ESPIGA	G 5	13	PLACA, LEVANTA-EMBRAGUE	C 14	10	RESORTE, HORQUILLA DEL.	G 2	2	SUB EQUIPO DE ALAMBRE, ENCENDIDO	I 11	9
PERNO, FIJACION DE CORREA DE ASIENTO	H 2	8	PLACA, NUMERO DE REGISTRO	I 15	13	RESORTE, INTERIOR DE VALVULA ESCAPE	C 8	11	SUB-CUERDA, MOTOR	C 12	6
PERNO, FIJACION DE INTERRUPTOR DECOMBINACION	F 12	23	PLACA, OBTURADOR DE TAMBOR	D 10	4	RESORTE, INTERIOR DE VALVULA ADMISION	C 7	10	SUB-RESORTE, ESTANTE LATERAL	H 15	7
PERNO, GOLPE DE REBORDE, 7X13	C 10	9	PLACA, SUSPENSION DE MOTOR SUPERIOR	I 14	5	RESORTE, INTERRUPTOR DE PARADAS	H 10	4	SUB-RESORTE, ESTANTE PRINCIPAL	H 15	2
PERNO, HEX., 5X12	G 1	9	PLACA, TENSIONADOR DE CADENA	I 1	10	RESORTE, PALANCA DE EMBRAGUE	C 11	5	SURTIDOR PRINCIPAL, #115	E 5	48
PERNO, HEX., 5X16	I 12	15	PLACA, TIRANTE DE FARO DER.	F 15	11	RESORTE, PISTON DE VACIO	E 2	13	SURTIDOR PRINCIPAL, #120	E 5	48
PERNO, HEX., 6X12	H 14	25	PLACA, TIRANTE DE FARO IZO.	F 15	12	RESORTE, REBOTE	G 3	9	SURTIDOR PRINCIPAL, #125	E 5	48
PERNO, HEX., 6X25	H 10	11	PLACA, UNION DE RESORTE	G 2	4	RESORTE, RETORNO DE EJE DE BALANCADOR	D 11	6	SURTIDOR, ACEITE	D 3	2
PERNO, HEX., 6X8	G 4	27	PORTADOR, EJE	G 3	20	RESORTE, RETORNO DE EJE DE DEARRANQUE	D 10	7	SURTIDOR, LENTO, #35	E 5	40
PERNO, HEX., 8X43	I 6	16	PRESILLA DE PLACA	E 4	34	RESORTE, TENSIONADOR CADENA DE LEVA	C 10	5	SUSPENSION, RELE DE INTERMITENTE	I 12	12
PERNO, HORQUILLA DEL.	G 3	16	PRESILLA, MANGUERA DE AIRE, 16	H 6	10	RESORTE, PISTON DE VACIO	E 2	13			
PERNO, PIVOTE DE ESTANTE	H 15	11	PROTECTOR	F 8	8	RESORTE, RETORNO DE EJE DE BALANCADOR	D 11	6			
PERNO, PIVOTE DE HORQUILLA	TRAS.	12	PROTECTOR, INTERRUPTOR DE PRESION	C 1	1	RESORTE, RODILLO DE EMBRAGUE	D 10	7	TAMBOR, CAMBIO DE VELOCIDADES	D 16	7
PERNO, PIVOTE DE PALANCA DE MANUBRIODIRECCIONDER.	F 9	15	PROTECTOR, PARAFANGO TRAS.	I 15	12	RESORTE, TENSIONADOR CADENA DE LEVA	C 10	5	TAPA, AJUSTADOR CADENA	I 1	3
PERNO, PIVOTE DE PALANCA DE MANUBRIODIRECCIONIZO.	F 7	18	PUNTE, SUPERIOR DE HORQUILLA	F 12	21	RESORTE, PISTON DE VACIO	E 2	13	TAPA, CAJA DE HERRAMIENTAS	H 6	12
PERNO, TAPA, 5X12	I 6	18	PUNO, ASIENTO	I 5	5	RESORTE, REBOTE	G 3	9	TAPA, CILINDRO MAESTRO	F 8	9
PERNO, TAPA, 8X9	H 13	20				RESORTE, RETORNO DE EJE DE BALANCADOR	D 11	6	TAPA, COLLARIN DESUSPENSION DE MOTOR	I 14	6
PERNO, TAPON DE DRENAJE, 12MM	D 4	12				RESORTE, RODILLO DE EMBRAGUE DEARRANQUE	D 10	7	TAPA, ELEMENTO DEL LIMPIADOR DE AIRE	H 6	3
PESO, BALANCEO	G 7	1				RESORTE, TENSIONADOR CADENA DE LEVA	C 10	5	TAPA, PARACHOQUES TRAS.	I 5	13
	G 11	10				RESORTE, ZAPATA DE FRENO TRAS.	G 9	5	TAPA, PERNO DE CASQUILLO	F 12	29
PESO, MANUBRIO	F 11	11				RETEN FIJO	G 5	12		F 14	4
PIEZA, BLOQUEO DE COMPUESTO	G 3	11				RETEN FIJO, RESORTE DE VALVULA	C 8	14		F 16	6
						RETEN, CAJA DE ENGRANAJES	G 7	7		I 10	25
						RODILLO, 15X12,5	D 10	12		I 16	24
						RODILLO, 4X10	C 13	18		I 18	25
						RODILLO, 4X11,8	E 1	21		H 14	24
										I 16	24
										I 18	25
										H 14	24
										I 16	24
										G 5	4

5

INDICE DEL NOMBRE DE LA PIEZA

(S)

Descripción	No. de dirección	No. de ref.	Descripción	No. de dirección	No. de ref.	Descripción	No. de dirección	No. de ref.	Descripción	No. de dirección	No. de ref.
TAPA, RESORTE DE RODILLO DE EMBRAGUE DE ARRANQUE	D 10	8	TUBO B. ACEITE	C 4	8	TUERCA, HEX., 6MM	H 5	23			
TAPA, TUERCA DE CIERRE	H 13	22	TUBO DE CONEXIÓN, LIMPIADOR DE AIRE	H 6	4	TUERCA, HEX., 8MM	G 10	16			
TAPON, ESPIGA	G 6	19	TUBO DE VINILO, 17.5X20.5X50	H 15	4		I 3	22			
TAPON, TUBO DE RESPIRADERO	H 6	7	TUBO DE VINILO, 8X12X330	H 7	20	TUERCA, SOPORTE DE UNIDAD	F 1	10			
TAQUE, CUERPO DE LLAVE	H 6	14	TUBO DE VINILO, 8X12X400	H 7	21	TUERCA, TAPA, 5MM	G 1	10			
TAQUE, TENSIONADOR DE CADENA			TUBO, ASIENTO	G 3	14	TUERCA, TAPA, 6MM	D 2	9			
	DELEVAS	C 2	TUBO, BATERIA	H 4	15		F 9	18			
TAZA, FILTRO DE COMBUSTIBLE	G 14	7	TUBO, COMBUSTIBLE, 7.5X250	G 16	22		H 9	11			
TIRANTE, CORREA DE ASIENTO			TUBO, ESCAPE DER.	H 8	5	TUERCA, U DE EJE TRAS., 14MM	I 2	18			
	DER.	H 1	TUBO, ESCAPE IZQ.	H 8	10	TUERCA, VARILLA DE DIRECCION	F 12	25			
TIRANTE, CORREA DE ASIENTO			TUBO, MANUBRIO DE LA DIRECCION	F 11	10						
	IZQ.	H 1	TUBO, PIVOTE DE ESTANTE			(U)					
TIRANTE, LUZ INTERMITENTE	I 8	15		PRINCIPAL	H 15	5	UNIDAD DE C.D.I.	I 11	2		
TORNILLO ALOMADO, 2X6	F 5	18	TUBO, PUNO DE MANDO DE GASES	F 6	9	UNIDAD DE FARO	F 1	8			
TORNILLO ALOMADO, 3X8	F 2	23	TUBO, RESORTE DE ESTANTE			UNIDAD DE LUZ TRAS.	I 10	1			
TORNILLO ALOMADO, 4X14	E 4	41		PRINCIPAL	H 15	4	UNION B. BRAZO DE FRENO	H 10	14		
TORNILLO ALOMADO, 4X8	E 3	18	TUBO, RESORTE DE PEDAL DE			UNION, DOS VIAS	F 8	5			
TORNILLO ALOMADO, 5X10	E 4	42		FRENO	H 10	8	UNION, FB	C 4	10		
TORNILLO ALOMADO, 5X16	F 2	25	TUBO, RESORTE DE TENSIONADOR	C 10	6	UNION, TUBO DE ACEITE	C 1	4			
TORNILLO ALOMADO, 5X20	C 5	24	TUERCA B. SUPERIOR DE CABEZAL			UNION, TUBO DE ESCAPE	H 8	2			
TORNILLO ALOMADO, 5X25	H 7	16		DE DIRECCION	F 15	14	UNION, TUBO DE VACIO	E 4	39		
TORNILLO ALOMADO, 5X8	C 5	23	TUERCA DE AJUSTE B. VARILLA DE			(V)					
	F 2	24		FRENO	H 11	15	VALVULA DE ADMISION	C 7	8		
TORNILLO ALOMADO, 6X12	E 3	17	TUERCA DE AJUSTE, RAYO DE LUZ				VALVULA DE ESCAPE	C 7	9		
TORNILLO ALOMADO, 6X40	C 12	13		DEFARO	F 1	6	VALVULA DE LLANTA	G 7	2		
TORNILLO DE AJUSTE, PAYO DE			TUERCA DE CIERRE, 20MM	C 14	14		G 12	12			
	LUZ	F 1	TUERCA DE FIJACION	F 7	19	VARILLA, LEVANTA-EMBRAGUE	C 11	7			
TORNILLO DE PLANO, 4X12	F 9	21	TUERCA DE REBORDE, 10MM	I 16	28						
TORNILLO DE PLANO, 6X16	E 1	18	TUERCA DE REBORDE, 12MM	I 16	29	(Z)					
TORNILLO-ARANDELA, 4X10	E 4	43	TUERCA DE REBORDE, 5MM	I 6	19	ZAPATA B	G 6	16			
TORNILLO-ARANDELA, 4X12	E 5	45	TUERCA DE REBORDE, 6MM	H 2	10	ZAPATA, PALANCA DE MANUBRIO	F 6	14			
	F 13	31		I 6	20						
TORNILLO-ARANDELA, 4X14	F 9	22		I 9	24						
TORNILLO-ARANDELA, 4X8	F 5	21	TUERCA DE REBORDE, 8MM	F 12	26						
TORNILLO-ARANDELA, 5X12	F 13	32		F 15	18						
	I 16	26		G 3	22						
TORNILLO-ARANDELA, 5X20	F 7	20		H 2	11						
TORNILLO-ARANDELA, 5X25	F 13	33		H 14	26						
TORNILLO-ARANDELA, 5X28	F 7	21	TUERCA ESPECIAL	I 16	27						
TORNILLO-ARANDELA, 5X45	F 7	22		I 7	5						
	G 16	21	TUERCA SUPERIOR, AMORTIGUADOR								
TORNILLO, AJUSTE DE VALVULA	C 8	22		TRAS.	I 4	11					
TORNILLO, ATERRAJAR, 3X16	F 12	28	TUERCA, AJUSTE DE VALVULA	C 8	23						
TORNILLO, ATERRAJAR, 4X8	F 5	22	TUERCA, AUTO-CERRADORA, 10MM	D 11	10						
TORNILLO, ESPECIAL, 6X8	I 9	21	TUERCA, AUTO-CERRADORA, 8MM	D 11	9						
TORNILLO, OVALADO, 4X12	I 9	23	TUERCA, BIELA	D 7	4						
TORNILLO, OVALADO, 5X16	F 5	20	TUERCA, CAJA DE FARO	F 2	19						
TORNILLO, OVALADO, 6X50	F 13	30	TUERCA, EJE DE RUEDA, 16MM	G 9	12						
TORNILLO, PURGADOR	G 5	3	TUERCA, HEX., 10MM	I 4	13						
TORNILLO, REMACHE, 1.5X5	I 16	23	TUERCA, HEX., 4MM	C 13	14						
TORNILLO, 4X8	F 5	16	TUERCA, HEX., 6MM	D 2	8						
TUBO	E 3	27		F 7	23						
TUBO A, RESPIRADERO	H 6	6									



CB450S6-16

